ERBra 2024

25 AÑOS

29º SUMARIO DE PADRES

COMISIÓN **TÉCNICA**

BRANGUS ARGENTINA

En esta nueva edición de nuestro sumario de padres, quería destacar el gran trabajo que vienen desarrollando los dos equipos responsables del programa ERBRA. El equipo de Mejoramiento Genético Animal de la Facultad de Agronomía, Universidad de Buenos Aires, con el Dr. Rodolfo Cantet, Dr. Sebastián Munilla y Dra. Natalia Forneris, y colaboradores. Y de nuestra asociación, Stewart Kambo como responsable técnico de la AAB y Guillermo Perez Sub-gerente del área técnica y registros, ambos comandados por el MV Pedro Borgatello, coordinador de la Comisión Técnica.

Todos ellos, cada cual con sus tareas asignadas, son los que recolectan, analizan y evalúan los datos que enviamos los criadores de nuestros animales, todo este desempeño los vemos reflejados en los DEP's, herramienta fundamental a la hora de seleccionar en nuestros rodeos.

Hoy, ya contamos con muchos caracteres evaluados dentro de la raza, los tradicionales DEP's de crecimiento, a los que después le sumamos carcasa, midiendo cantidad y calidad de carne; y más recientemente caracteres de importancia económica como Peso de Vaca Adulta y RFI (Residual Feed Intake). Desde 2020, todos estos datos están enriquecidos por Selección Genómica, gracias al modelo de "Regresión Ancestral" desarrollado por el Dr. Rodolfo Cantet. Esta nueva tecnología, además de aumentar la precisión de nuestros datos, nos ayudará a medir caracteres más complejos como, docilidad, tolerancia al calor y a garrapatas.

Por último, quiero resaltar el gran aporte de todos los criadores que enviamos nuestros datos al programa ERBRA, no solo de nuestro país, ya que además tenemos rodeos evaluados en Bolivia, Brasil, Colombia, Paraguay y Uruguay. Esta es una tarea que venimos desarrollando desde hace varios años, tratar de sumar rodeos de otros países, mediante la utilización de "toros conectores", y esperamos seguir creciendo con nuestro programa. Es importante destacar que toda la información generada es propiedad de los criadores, y es la que le da sustento a la población de referencia de la raza.

Estamos convencidos que el espacio generado por los criadores de Brangus de Latinoamérica, nuestra querida "ALBRANGUS", es el ambiente ideal para continuar con este proceso de selección de nuestros rodeos Brangus, y además de aprendizaje para todos nosotros como criadores.

Med. Vet. Pedro Borgatello
Coordinador Comisión Técnica AAB



La evaluación del Brangus en Latinoamérica ..... pág 4

Introducción ..... pág 5

Sumario de Padres..... pág 27

¿Qué es el modelo PAR? . ..... pág 139

Toros Líderes

¿Qué es un Toro Líder? ..... pág 143

- en Peso al Nacer ..... pág 144
- en Peso al Destete ..... pág 145
- en Aptitud Materna ..... pág 146
- en Peso a los 18 meses..... pág 147
- en Circunferencia Escrotal ..... pág 148
- en Área del Ojo de Bife..... pág 149



ERBra 2024

La evaluación del Brangus en Latinoamérica

Los países que integran la Asociación Latinoamerica de Brangus **(AlBrangus)** han tomado el compromiso de generar espacios de mutuo interés, en el marco de una ganadería moderna y competitiva.

La evaluación objetiva, sustentada en datos obtenidos por los productores y avalados por cada asociación constituye una base sumamente importante para poder comparar animales nacidos en cualquiera de los países participantes.

La idea es incrementar las evaluaciones conjuntas de DEPs, dentro del programa ERBra y los países que aún no participan están invitados a integrarse cuando lo estimen conveniente.

El equipo de la Universidad de Bs. Aires, dirigido por el Dr. Rodolfo Cantet en la cátedra de Mejoramiento Genético Animal de la Facultad de Agronomía es quien, interactuando con los técnicos de cada país, procesa y evalúa las mediciones recogidas, elaborando luego las correspondientes DEPs. Aquellos paises que utilizan otros programas de evaluación, se comprometieron a intercambiar en paralelo la información apuntando a un crecimiento conjunto.

Las DEPs obtenidas se envían a cada criador o la asociación, en función del convenio vigente, contando con el apoyo del programa ERBra para formar y orientar a los criadores en el correcto uso de las mismas, y lo que es aún más importante para crear conciencia sobre la necesidad de evaluar objetivamente, hecho relevante en los caminos que se abren con la Selección Genómica, ya que tendrán un fuerte impacto directo en el negocio.

Se debe destacar el consenso de los técnicos y dirigentes de **AlBrangus** en llegar –cada uno con sus tiempos y particularidades- a homologar registros y planes de crianza, para lograr una base de datos común y confiable.

AlBrangus sostiene además que toda la información actual y futura sobre el ADN de los reproductores debe ser propiedad exclusiva de los criadores, y que es imprescindible generar investigación regional sobre los temas de interés específicos.

Existen empresas que ofrecen DEPs por fuera de programas de evaluación, sin respaldo de fenotipos locales, y por ende sin precisión para sostener un verdadero plan de mejoramiento.

Nadie duda de las dificultades, limitaciones y contramarchas que todo proceso tecnológico implica, pero estamos seguros de que es el modo de acción más eficaz para el desarrollo de nuestra raza.

SUMARIO DE PADRES BRANGUS 2024

1. Introducción

El Resumen de Padres Brangus 2024 fue realizado por la Asociación Argentina de Brangus con la colaboración del grupo de Mejoramiento Genético Animal de la Facultad de Agronomía, Universidad de Buenos Aires (Dr. Rodolfo J. C. Cantet; Dr. Sebastián Munilla; Dra. Natalia Forneris). El grupo de la Facultad de Agronomía, UBA, realiza investigación en el área de evaluación genética animal en forma permanente y ha difundido sus resultados en publicaciones científicas internacionales desde 1988 hasta el presente. Esto respalda una actividad de transferencia tecnológica que contribuye a brindar una evaluación genética con una impronta propia, con las siguientes ventajas y mejoras.

1. ***Estimación de las heredabilidades y correlaciones genéticas y ambientales, a partir de los mismos datos utilizados en la evaluación.*** para las características de crecimiento y carcasa. Esto garantiza que el ordenamiento o ranking de las DEPs obtenidas es correcto, situación que no ocurriría si se utilizan otros valores de heredabilidades y correlaciones obtenidos de la literatura técnica.

2. ***Utilización del "Modelo animal multicarácter" para Peso al nacer, Peso al destete, Aptitud materna y Peso a los 18 meses.*** Esta metodología implica que todo animal evaluado posee un valor DEP y una precisión para todos los caracteres, ya que por ejemplo un animal joven con Peso al destete, pero sin Peso a los 18 meses, tendrá igualmente una DEP para este último carácter debido a la utilización por el modelo de las relaciones de parentesco y de las correlaciones genéticas entre caracteres. La Circunferencia escrotal, Peso de Vaca Adulta y Diferencial de consumo (RFI) se evaló mediante un Modelo animal para un único carácter.

3. En las evaluaciones para Peso al destete, Aptitud materna, Peso a los 18 meses y Circunferencia escrotal **se consideró la heterosis o vigor híbrido del animal con registro,** mientras que para los dos primeros caracteres también **se ajustó por heterosis de la madre.** Estos ajustes son fundamentales para evitar confundir el efecto de la heterosis, que no es transmisible, con el mérito genético o DEP del animal, que sí lo es.

4. Los animales nacidos de trasplante embrionario se evaluaron de la siguiente manera: se ajustó por el efecto de la madre receptora, pero sin asignar la Aptitud materna a la madre donante. Asimismo, el modelo de análisis contempla posibles sesgos debidos a incertidumbre en la edad de la vaca receptora. Esto permite calcular DEPs de animales de trasplante embrionario, que generalmente poseen un valor económico importante.

5. ***Evaluación de caracteres de res medidos por ecografía*** Se evaluaron el Área del ojo de bife, la Grasa dorsal, la Grasa de cadera y el porcentaje de Grasa intramuscular en animales de alrededor de 18 meses de edad. Los datos se analizaron con un Modelo animal multicarácter que incluía la medición del peso vivo a la ecografía para posibilitar el correcto cálculo de las DEPs. La mayoría de dichas mediciones fueron interpretadas en el Centro de Interpretación de Imágenes Ecográficas (CIIE), de la Unidad de Genética Animal, INTA Castelar.

6. Las precisiones de las DEPs para los distintos caracteres y para cada animal se calcularon en ***forma exacta*** sin necesidad de apelar a ningún tipo de aproximación.

7. 7. La definición del ***índice de conectividad*** que indica en qué medida un establecimiento posee DEPs comparables con los restantes.

8. La inclusión de ***índice de conexión*** individual permite orientar a los criadores que deseen mejorar su ***indice de conectividad*** mejorando la intercomparabilidad.

9. Implementación del modelo de "regresión ancestral ajustando padres" o PAR para utilizar la información genómica complementando al pedigree.

El modelo PAR

El año 2020 marcó el comienzo de una nueva etapa con la introducción de la genómica para mejorar la capacidad predictiva de las DEPs y su precisión con un modelo especialmente desarrollado por el grupo, la "regresión ancestral ajustando padres" o, brevemente, PAR. A diferencia de los modelos empleados actualmente en el mundo para calcular DEPs

"enriquecidas" por la genómica, PAR combina el pedigrí con la genómica para refinar las relaciones de parentesco. Si bien cada animal recibe la mitad de su bagaje genético de cada padre, en general no recibe un cuarto de cada abuelo. Esto se debe a que el ADN se "recombina" en cada espermatozoide producido por el toro y cada óvulo que libera la vaca. La recombinación produce una "mezcla" en las proporciones del material genético de los abuelos de modo que cada ternero recibe "dosis" distintas de los cuatros padres de sus padres. Es así que dos hermanos enteros pueden parecerse en más o en menos 50%.
El modelo animal convencional utilizado hasta el año 2019 en el ERBra presupone que: 1) el ternero recibe información de su padre y su madre en la misma proporción a las contribuciones parentales al genoma del animal, es decir, 50% de cada uno; 2) las contribuciones de la información de un pariente para calcular la DEP de un animal son proporcionales al grado de parentesco; por ejemplo, un animal se parece en 12,5% con cualquier tío o tía; 3) no tienen en cuenta la consanguinidad para calcular las DEP. Alternativamente, PAR considera estos tres efectos simultáneamente. Para considerar el efecto de las contribuciones diferenciales de los abuelos al genoma del ternero y la consanguinidad, PAR ajusta las contribuciones parentales de modo tal que la cantidad de información sobre el mérito genético del ternero que le llega por vía maternal y parental no es generalmente igual debido a la recombinación desigual y la consanguinidad, aunque la contribución de ADN al genoma del ternero sea la misma (50% cada padre).
Para calcular los coeficientes de información parental de manera exacta es necesario contar al menos con los genotipos de los cuatro abuelos y de ambos padres. A diferencia de lo realizado en 2020, los coeficientes se calcularon empleando toda la información disponible existente en un pedigree más reducido de 6.198 animales, constituido por los individuos genotipados y sus ancestros, para aumentar la proporción de genotipos utilizados. Este uso más eficiente de la información de manera inclusiva no está exenta de cierta imprecisión en el cálculo de la exactitud para aquellos terneros que no posean todos sus padres y abuelos genotipados, y tiene como resultado cierta sobrestimación de sus precisiones, si bien la mayor información que proveen los marcadores genómicos permite ajustar mejor la DEP por el nivel genético de los abuelos. Un efecto adicional es que las precisiones del padre y la madre son alteradas respecto de las calculadas en 2020. Sin embargo, el cambio en la precisión de los reproductores es insignificante en la medida que el toro o la vaca madre tengan muchos hijos. En ediciones futuras del ERBra será ajustado para los individuos con genotipado de padres y abuelos incompleto, así como ira aumentando la cantidad de animales con pedigree genotipado en la medida que más animales aporten su información de genómica al programa de evaluación de reproductores ERBra.

¿Cuál es la consecuencia sobre las DEP de usar PAR en vez del modelo anterior?+

El empleo del modelo PAR tiene dos efectos notorios sobre las DEPs: 1) en los animales genotipados y/o con descendientes directos genotipados aumenta la ***precisión*** de predicción, incremento que se desparrama, más atenuadamente, a animales no genotipados y emparentados. 2) aumenta diferencialmente la ***capacidad predictiva*** de la DEP, atenuando el impacto provocado por los sesgos debidos a la selección. Por ejemplo, para Peso al nacer, que es el carácter registrado más numeroso en el ERBra, las predicciones se ven escasamente afectadas por las decisiones de selección. Alternativamente, las predicciones para Peso a los 18 meses se ven muy afectadas por la selección de toritos al destete: aproximadamente solo un tercio de los terneros a los que se les registró el peso al nacer tienen registro de peso a los 18 meses (ver la tabla de datos en la sección siguiente). La consecuencia de esta diferencia en la cantidad de información es una tendencia de las DEPs del Peso a los 18 meses a sobrestimar la performance, tendencia que se puede exacerbar en aquellos toros cuyos hijos provengan de hembras con escasa información de ancestros. La mayor capacidad predictiva del modelo PAR respecto al modelo animal convencional se origina en que los coeficientes de información parental contienen la información de la herencia ancestral más allá de los padres del animal, de modo tal que la generación de "ajuste" del efecto de selección en PAR son los abuelos y no los padres como en el modelo convencional. ***Este efecto de atenuación de la selección se puede observar como una contracción de las DEPs. Como consecuencia, las escalas de DEPs en PAR y en el modelo animal convencional pueden ser distintas, con lo cual el criador debe "adaptar el ojo" a la nueva escala y no comparar nunca DEP calculadas con información genómica (modelo PAR) con DEP convencionales, para un mismo animal en distintos años. Y menos para distintos animales y años.***

Estimación de la heterosis debida a la dominancia

La evaluación ERBra se viene realizando desde 1999. Las DEPs son calculadas ajustando también por el vigor híbrido del animal con dato. Pero ese valor de ajuste ha sido históricamente estimado con la composición declarada por los criadores previamente a 1987. Con el tiempo, el impacto de esos datos se fue atenuando y hemos comprobado que esto

A los efectos de remediar esta situación, y con la colaboración del Laboratorio de Genética de la Sociedad Rural Argentina, en 2023 se estimó la fracción de los genes provenientes de las razas Angus y Brahman de alrededor de 2.000 animales avanzados y definitivos. También se incluyeron todos los animales genotipados hasta 2023 con la colaboración del IGEVET. La fracción estimada de genes que provienen de las razas parentales fue utilizada para ajustar más apropiadamente la heterosis con el valor real de las crías. Es dable esperar que con el aumento en cantidad y calidad de los registros con fracción real de genes de origen británico y cebuino las estimaciones de dominancia se estabilicen, hecho que hará menos variables las DEP entre evaluaciones.

Datos del ERBra 2024

Se evaluaron datos provenientes de 543 criadores de Argentina, Bolivia, Brasil, Colombia, Paraguay y Uruguay y con ellos se obtuvieron DEPs para 661.281 animales nacidos entre 1950 y 2023, incluyendo antecesores de los animales actuales que nacieron en los Estados Unidos y fueron incluidos con parentesco completo. Los datos empleados para cada carácter evaluado, sus valores promedio, desvíos estándares y coeficiente de variación se presentan en el siguiente cuadro:

CARACTER	NÚMERO	PROMEDIO	DESVÍO STANDARD	COEFICIENTE DE VARIACION
Peso al nacer	415.553	34	4,8	14%
Peso al destete	332.070	187,5	44,3	24%
Peso a los 18 meses	158.859	391,8	99,5	25%
Circunferencia escrotal	67.996	33,9	3,7	11%
Área del ojo de bife (cm2)	15.084	67,3	16,0	24%
Grasa de cadera (mm)	14.732	5,8	3,7	63%
Grasa dorsal (mm)	14.847	4,4	2,8	64%
Grasa intramuscular (%)	14.589	2,8	1,1	40%
Peso Vaca Adulta	7.614	468.2	64,8	14%
Diferencial de Consumo - RFI-, (kgMs/d)	395	0.0	1.0	-

**al ser un residual estadístico el promedio de todos los residuales es 0, el desvió estándar se calculó como el desvió ponderado de todas las pruebas evaluadas, pero no hay coeficiente de variación posible con un promedio de 0.

Caracteres evaluados

La evaluación Brangus 2024 contiene el listado de los valores de DEP y precisión, para cada uno de los siguientes caracteres:

Peso al nacer (PN): DEP expresada en kg que predice la capacidad de un reproductor para generar más o menos peso al nacer de su progenie;
Peso al destete (PD): DEP expresada en kg que predice la capacidad de un reproductor para generar más o menos peso al destete de sus terneros hijos;
Aptitud materna (AM): DEP expresada en kg que predice el potencial para producir más o menos kg de ternero al destete debido a la producción de leche de las vacas;
Peso a los 18 meses (P18): DEP expresada en kg que predice la capacidad de un reproductor de producir más o menos peso de su progenie entre los 18 a 24 meses de edad;
Circunferencia escrotal (CE): DEP expresada en cm que predice la capacidad de un reproductor de que su progenie tenga mayor o menos circunferencia del escroto. Este carácter esta positivamente asociado a la fertilidad del toro y a la precocidad sexual de sus hijas hembras;
Leche y crecimiento (LyC): valor en kg de la productividad al destete de un reproductor, combinando la mitad de la DEP de Peso al Destete más toda la DEP de aptitud materna.
Área del ojo de bife (AOB): DEP expresada en cm2 que permite predecir la capacidad de un reproductor para transmitir mayor o menor área de ojo de bife (AOB) a su progenie. El AOB es el área del músculo ***Longissimus*** dorsi medida por ecógrafo entre la 12ª y 13ª costilla del animal vivo.
Grasa dorsal (GD): DEP expresada en mm que predice la capacidad genética de un reproductor para transmitir a sus hijos mayor o menor espesor de grasa dorsal (GD). El carácter GD, medido por ecografía, es el espesor de grasa presente entre las costillas 12 y 13, evaluado en forma perpendicular a la posición del animal y evaluado a las tres cuartas partes del ancho del AOB.
Grasa de cadera (GC): DEP expresada en mm que predice la capacidad genética de un reproductor para transmitir a sus hijos mayor o menor espesor de grasa de cadera (GC). La GD es medida por ecografía, y consiste en el espesor de grasa en la punta de la cadera hacia la región caudal, más precisamente en el punto de unión de los músculos Biceps femoral y Glúteo medio más cercano al plano dorsal.
Porcentaje de grasa intramuscular (%GI): DEP expresada en porcentaje que predice la capacidad del reproductor para transmitir mayor o menor porcentaje de grasa intramuscular (%GI) a su progenie, dependiendo si su valor es positivo o negativo, respectiv-

amente. El %GI es la proporción de grasa intramuscular (a veces referida como veteado o marmoleado) existente en la superficie del músculo Longissimus dorsi, medida entre las costillas 12 y 13.

Residual de consumo Esperado (RFI): DEP expresada kg de MS/d que predice la habilidad relativa de un reproductor de transmitir a sus hijos mayor o menor eficiencia de conversión. La progenie de un reproductor con una DEP de –1 kg MS/d consumirá, en promedio, 1 kg menos de MS respecto a lo esperado en función de su GDPV y peso metabólico. En estadística, un residual es la diferencia entre el valor observado y el estimado por el modelo empleado. Recomendamos trabajar con esta DEP en conjunto con la de Peso a los 18 Meses (P18), de modo de elegir animales eficientes y de alta tasa de crecimiento.

Peso de Vaca Adulta (PVA): DEP expresada en kg de peso vivo, predice la habilidad relativa de un reproductor de transmitir a sus hijas un menor o mayor peso. El promedio de las hijas de un reproductor con una DEP de +10 kg pesará 10 kg más que una vaca promedio de la población evaluada. Esta característica está evaluada a partir de los registros de peso de vacas mayores a 4 años y su condición corporal. A medida que crezca la población evaluada y la conectividad de los rodeos se irán ampliando los rangos de DEPs, lo cual habilitará la posibilidad de elegir animales de alta tasa de crecimiento a través de la DEP para Peso a los 18 Meses (P18) pero moderados a la madurez.

El presente sumario incluye padres Brangus con diez o más crías nacidas desde 2012 en adelante. Como información adicional se agrega el año de nacimiento del toro, el número de cabañas en las que se ha reportado progenie de ese padre, como así también el número de sus crías empleado para la evaluación y su índice de conexión. .

2. Diferencias esperadas en la progenie (DEP)

La DEP es la diferencia que se espera observar entre los promedios de los hijos del animal evaluado y el de la población base. Se expresa en unidades del carácter (kg para los tres pesos y la aptitud materna; cm para circunferencia escrotal). Las DEPs predicen ***diferencias entre los promedios de los hijos de dos toros y no el valor absoluto de cada grupo en forma individual.*** Por ejemplo, si el toro A posee una DEP igual a 15 kg para peso a los 18 meses y el toro B de 5 kg, se debe esperar que el promedio de los hijos de A tenga un peso a los 18 meses 10 kg (= 15 - 5) superior al promedio de los hijos de B. Una DEP positiva es considerada por encima del promedio de la base racial ***evaluada***, mientras que una negativa es 'inferior' a la base. Tentativamente la base representa el nivel promedio de la población evaluada. Nótese que la expresión ***promedio de la raza*** se usa sólo para describir a la media de ***los animales incluidos en la evaluación.***

Si bien para el cálculo de la DEP de aptitud materna de un toro se utilizan principalmente los registros de sus nietos (los terneros de sus hijas), existen otras fuentes de información útiles tales como los datos de sus medio hermanas paternas y los de las hijas de sus abuelos (materno y paterno), más la progenie de su madre, incluyendo el peso al destete del mismo toro. Todas estas fuentes adicionales de información son útiles para evaluar toros jóvenes que aún no tienen nietos.adicionales de información son útiles para evaluar toros jóvenes que aún no tienen nietos.

CARÁCTER	PROMEDIO	MÍNIMO	MÁXIMO
Peso al nacer (kg)	0.14	-5.15	6.13
Peso al destete (kg)	5.94	-44.13	37.96
Aptitud materna (kg)	3.28	-15.62	21.79
Leche y crecimiento (kg)	6.25	-19.42	24.89
Peso a los 18 meses (kg)	12.43	-30.28	64.09
Circunferencia escrotal (cm)	0.5	-3.27	4.36
Area de Ojo de Bife (cm2)	1.54	-9.5	13.41
Grasa de Cadera (mm)	0.49	-1.72	4.49
Grasa Dorsal (mm)	0.40	-1.47	3.24
Grasa Intramuscular (%)	0.17	-1.10	1.60
Peso de Vaca Adulta (kg)	0.00	-24.21	57.47
Diferencial de Consumo Esperado(RFI, kg MS/d)	-0.00	-0.47	0.56

3. Precisión o exactitud

La precisión o exactitud es la correlación entre el verdadero mérito genético del animal con su predicción a través de la DEP. Es un valor entre 0 y 1 que indica el grado de confiabilidad del valor DEP. Cuanto más cercana a 1, más confiable es la DEP. La precisión depende de:

1.Heredabilidad: es un valor entre 0 y 1 que indica la medida en que las verdaderas diferencias genéticas entre animales son transmitidas de padres a hijos. A mayor heredabilidad, mayor precisión. El gran aumento en el número de registros en la base entre 2005 y 2006 hizo necesario volver a estimar los parámetros de dispersión. Las

heredabilidades fueron estimadas bajo un método bayesiano mediante el algoritmo MCMC-FCG y son las siguientes:

CARÁCTER	HEREDABILIDAD
Peso al nacer	0,36
Peso al destete	0,26
Aptitud materna	0,14
Peso a los 18 meses	0,28
Circunferencia escrotal	0,50

Para las nuevas características se utilizaron heredabilidades bibliográficas, siendo conservadores en los valores para subestimar la posibilidad de cambio genético. Optamos por este camino ya que la cantidad de animales evaluados para poder estimar correctamente la heredabilidad de la población es aún muy baja.

CARÁCTER	HEREDABILIDAD
Peso de vaca adulta	0,30
Diferencial de consumo (RFI)	0,30

2. Cantidad de registros (datos) del animal o de sus parientes: cuanto más cercano es el parentesco y mayor el número de registros, mayor es la precisión. El parentesco con los hijos o con los padres es del 50%, con los abuelos o los nietos es 25%, con un medio hermano (mismo padre y distinta madre) 25%, y así sucesivamente. Por eso, a igual número de datos, provee mayor precisión tener datos de hijos que de medio hermanos.

3. Distribución de los datos en distintos grupos de contemporáneos: Esto es importante para animales de uso masivo (toros de inseminación artificial ó vacas en programas de trasplante embrionario). Cuanto mejor distribuida esté la progenie de un animal en diferentes establecimientos, años y grupos, mayor será la precisión de cálculo de la DEP. En general, a un mismo número de hijos, tiene más precisión el toro cuya progenie está distribuida en más grupos de contemporáneos.

4. Caracteres relacionados: los genes que gobiernan los caracteres evaluados no lo hacen en forma independiente. Así, el toro cuyos terneros son más pesados al nacer tiende a tener los hijos más pesados al destete y a los 18 meses. El grado de asociación entre caracteres se mide por las correlaciones. Estas oscilan entre -1 y 1. Los pesos tomados a diferentes edades se correlacionan positivamente: cuando uno aumenta, el otro también ***tiende*** a aumentar. El Peso al destete y la Aptitud materna se correlacionan negativamente: al aumentar uno, la otra tiende a disminuir. La presencia de datos de otros caracteres permite predecir un carácter faltante y mejorar la precisión, independientemente de los signos que tengan las correlaciones, porque proveen información adicional. Las correlaciones estimadas fueron:

CARACTERES CORRELACIONADOS	GENÉTICA	AMBIENTAL
Peso al nacer - Peso al destete	0,368	0,084
Peso al nacer - Peso a los 18 meses	0,392	0,010
Peso al destete - Aptitud materna	-0,280	-
Peso al destete - Peso a los 18 meses	0,584	0,464

Las restantes correlaciones genéticas y/o ambientales estimadas para caracteres de crecimiento fueron iguales a 0.

Los parámetros genéticos para las características de res medidas por ultrasonido fueron estimadas en 2009 mediante el mismo método que se indicó para caracteres de crecimiento, y se presentan en el cuadro siguiente:

	AOB	GD	GC	%GI
AOB	**0,22**	**-0,10**	**-0,01**	**0,02**
GD	**0,23**	**0,16**	**0,48**	**0,08**
GC	**0,22**	**0,58**	**0,12**	**0,09**
%GI	**0,03**	**0,008**	**0,01**	**0,21**

Subrayadas se muestran las heredabilidades; por encima de estas se encuentran las correlaciones genéticas aditivas y por debajo las correlaciones ambientales.

NIVEL	PRECISIÓN	COMENTARIO
Baja	Menos de 0,40	Incierta, pero aún mejor que no tener información alguna
Medio baja	0,40 a 0,60	Digna de atención, pero riesgosa
Media	0,60 a 0,80	Meritoria, al permitir comparar con cierta confianza
Medio alta	0,80 a 0,90	Buena precisión; permite comparaciones confiables
Alta	Mayor a 0,90	Muy buena precisión comparación muy confiables

Es razonable utilizar sólo precisiones 'altas' para la compra de semen o generación de embriones, mientras que para la toma de decisiones de selección dentro de rodeo se puede tolerar menor precisión, especialmente en los animales jóvenes. La compra de toritos sin progenie puede requerir el uso de precisiones 'medio altas' (0,60 a 0,80).

Cambio posible

Otro indicador de la confiabilidad de las DEPs es el ***cambio posible.*** Se puede esperar que en la próxima evaluación las DEPs se modifiquen cuando la precisión no es perfecta, es decir: igual a 1. El cuadro siguiente muestra el cambio posible (en más o en menos), para los cinco caracteres evaluados. Para utilizar esta medida de confiabilidad considere el siguiente ejemplo. Un animal con una DEP de Peso al Nacer igual a 3 kg y una precisión de 0,50, tiene un valor de "cambio posible" de 2,18 kg. El rango del cambio de la DEP es 4,36 kg: entre 0,82 kg (= 3 – 2,18) a 5,18 kg (= 3 + 2,18).

Cambio Posible en la DEP según el nivel de precisión.

Precisión	Peso al Nacer	Peso al Destete	Aptitud Materna	Peso a los 18 meses	Circ. Escrot	AOB	GD	GC	%GI
0,10	2,51	6,83	4,95	11,60	1,70	4,83	0,90	0,56	0,91
0,20	2,47	6,73	4,87	11,43	1,66	4,75	0,88	0,55	0,89
0,30	2,40	6,55	4,74	11,13	1,63	4,63	0,86	0,54	0,87
0,40	2,31	6,30	4,55	10,69	1,56	4,44	0,82	0,52	0,84
0,50	2,18	5,95	4,30	10,10	1,47	4,20	0,78	0,49	0,79
0,60	2,06	5,50	3,98	9,33	1,36	3,88	0,72	0,45	0,73
0,70	1,80	4,91	3,55	8,33	1,21	3,46	0,64	0,40	0,65
0,80	1,52	4,12	2,98	7,00	1,02	2,91	0,54	0,34	0,55
0,90	1,10	3,00	2,17	5,08	0,74	2,11	0,39	0,25	0,40
0,91	1,04	2,85	2,06	4,83	0,70	2,00	0,37	0,24	0,38
0,95	0,79	2,15	1,55	3,64	0,53	1,51	0,28	0,18	0,29
0,96	0,70	1,93	1,39	3,26	0,47	1,35	0,25	0,16	0,26
0,97	0,61	1,67	1,21	2,83	0,41	1,177	0,22	0,14	0,22
0,98	0,50	1,37	0,99	2,32	0,34	0,96	0,18	0,11	0,18
0,99	0,36	0,97	0,70	1,64	0,24	0,68	0,13	0,08	0,13

4. Base

El valor 0 de las DEPs para cualquier carácter es el promedio de la población base o, simplemente, la base. No es necesariamente el promedio de toda la población. Hasta el año 2007, el ERBra poseía una base abierta constituida por todos aquellos animales con ambos padres desconocidos. Sin embargo, entre 2005 y 2006 la cantidad de animales con DEPs aumentó al doble en comparación con aquellos evaluados en 2004, y la población base aumentó al triple en el mismo período. En consecuencia, los cambios en las DEPs producidas en 2005 y 2006 no sólo se debieron al aumento en la información, sino también al incremento en el número de animales en la base. Como las tendencias genéticas fueron positivas, las DEPs de todos los animales disminuyeron en 2005 y 2006 con relación a aquellas calculadas en 2004. Es importante entender que este cambio no obedeció a una caída del mérito genético promedio sino a un aumento en el número de animales evaluados con ambos padres desconocidos. En consecuencia, a partir de ese año la Asociación Argentina de Brangus decidió fijar la base para crecimiento y res, las DEPs se referencian al grupo de 8.464 animales nacidos entre 1998 y 2000, que constituían la base en 2004. En otras palabras, la población base está conformada por todos aquellos animales con ambos padres desconocidos nacidos hasta 2004. La base para Residual de consumo esperado (RFI) y Peso de Vaca adulta obedece a los animales evaluados.

5. Percentiles

Los percentiles permiten ubicar el lugar relativo que tiene la DEP de un animal en la población. Para facilitar su interpretación, se presenta esta información en forma de bandas percentiles. Para cada carácter, las bandas percentiles indican el valor de una DEP asociado a la correspondiente proporción de individuos superiores. Por ejemplo, un toro con una DEP de 12,58 kg o más para peso al destete se localiza en el 5% superior (RANK 5%) de todos los animales evaluados. Asimismo, un toro con una DEP menor a -1,47 kg (es decir, más negativa) para peso al nacimiento está en el 1% superior de la raza.

BANDA	Peso al Nacer	Peso al Destete	Aptitud Materna	Leche & Crecimiento	Peso a los 18 Meses	Circunferencia Escrotal*	Area de ojo de Bife	Grasa de Cadera	Grasa Dorsal	Grasa Intramuscular	PVA	RFI
RANK 1%	-1,48	17,14	7,49	11,90	32,92	2,10	7,54	1,66	2,20	0,68	18,71	-0,460
RANK 2%	-1,22	15,22	6,73	10,99	29,45	1,86	6,77	1,42	1,89	0,58	15,39	-0,380
RANK 3%	-1,06	14,08	6,31	10,43	27,29	1,72	6,23	1,29	1,71	0,53	13,60	-0,320
RANK 4%	-0,95	13,28	6,02	10,05	25,76	1,61	5,78	1,19	1,60	0,49	12,20	-0,280
RANK 5%	-0,86	12,65	5,78	9,74	24,57	1,53	5,45	1,12	1,49	0,46	11,26	-0,240
RANK 10%	-0,58	10,63	5,05	8,76	20,77	1,25	4,35	0,90	1,18	0,37	8,11	-0,140
RANK 15%	-0,42	9,42	4,63	8,14	18,51	1,08	3,65	0,74	0,97	0,32	6,18	-0,100
RANK 20%	-0,30	8,52	4,32	7,67	16,88	0,96	3,08	0,62	0,83	0,28	4,59	-0,060
RANK 25%	-0,20	7,78	4,10	7,31	15,53	0,85	2,65	0,54	0,71	0,26	3,29	-0,040
RANK 30%	-0,13	7,16	4,00	6,99	14,36	0,76	2,26	0,47	0,60	0,23	2,14	-0,020
RANK 35%	-0,07	6,59	4,00	6,72	13,35	0,69	1,92	0,42	0,52	0,21	1,14	-0,016
RANK 40%	-0,01	6,07	3,98	6,48	12,44	0,62	1,63	0,37	0,46	0,19	0,26	-0,014
RANK 45%	0,03	5,59	3,80	6,27	11,63	0,55	1,39	0,33	0,40	0,18	-0,53	-0,012
RANK 50%	0,09	5,16	3,58	6,09	10,91	0,49	1,17	0,30	0,35	0,17	-1,30	-0,012
RANK 55%	0,15	4,78	3,35	5,98	10,28	0,42	0,98	0,28	0,32	0,15	-1,97	-0,002
RANK 60%	0,22	4,46	3,11	5,81	9,73	0,36	0,81	0,27	0,29	0,14	-2,53	0,008
RANK 65%	0,29	4,17	2,86	5,62	9,25	0,30	0,69	0,25	0,27	0,12	-2,90	0,020
RANK 70%	0,37	3,98	2,60	5,40	8,93	0,23	0,52	0,22	0,24	0,10	-3,69	0,020
RANK 75%	0,47	3,72	2,32	5,14	8,45	0,16	0,32	0,19	0,20	0,08	-4,58	0,040
RANK 80%	0,58	3,40	1,99	4,82	7,90	0,08	0,07	0,16	0,15	0,05	-5,63	0,080
RANK 85%	0,73	3,00	1,60	4,43	7,21	-0,03	-0,23	0,11	0,08	0,01	-6,90	0,100
RANK 90%	0,92	2,42	1,09	3,91	6,25	-0,16	-0,68	0,04	-0,01	-0,04	-8,63	0,140
RANK 95%	1,26	1,35	0,30	3,06	4,60	-0,38	-1,42	-0,08	-0,18	-0,14	-11,18	0,220

* Los percentiles de Circunferencia Escrotal se computaron sobre una subpoblación de 113.155 animales consitutida por productos medidos para el carácter y la ancestría que los conecta.
* Los percentiles de Peso de Vaca Adulta se computaron sobre una subpoblación de 26.128 animales consitutida por productos medidos para el carácter y la ancestría que los conecta.
* Los percentiles de Residual de Consumo Esperado (RFI) se computaron sobre una subpoblación de 1.654 animales consitutida por productos medidos para el carácter y la ancestría que los conecta.

6. Rank

Como complemento a las bandas percentiles y con el objetivo de facilitar la interpretación del valor de la DEP de un animal respecto al de toda la población, todas las DEPs se acompañan del ranking relativo del individuo para ese carácter. La medida, denominada RANK, está expresada en la escala 1 a 100 y refleja la banda percentil a la que corresponde esa DEP.

7. COMPARACIÓN DE ANIMALES ENTRE RODEOS, CONEXIONES Y PADRES DE REFERENCIA

La evaluación genética mediante el modelo animal es esencialmente un procedimiento para comparar animales entre y dentro de rodeos. En el primer caso, se comparan animales en distintos ambientes, con muy distintas condiciones de producción (manejo, sanidad y nutrición), como por ejemplo, ambientes templados contra zonas subtropicales húmedas o contra regiones semiáridas. Ciertamente, algunas de estas comparaciones son muy precisas, mientras que otras son tan imprecisas que carecen de sentido. En esta sección describiremos de qué manera se generan comparaciones precisas entre toros, mediante el uso de padres de referencia.

Para entender cómo funciona la comparación dentro de la evaluación genética utilizaremos cuadros de doble entrada donde las filas corresponden a los rodeos y las columnas a los padres. Cada celda de un cuadro muestra el número de hijos de un padre que produjeron o fueron criados dentro de un rodeo. Por ejemplo, en el cuadro 1 se observa que el padre A tuvo 7 hijos en el rodeo 1 y 5 en el 2, mientras que el padre B tuvo 10 hijos pero sólo en el rodeo 2.

Cuadro 1.
Números de hijos de 2 toros en 2 rodeos

Rodeo \ Padre	A	B
1	7	-
2	5	10

Decimos que dos padres con hijos en un solo rodeo se encuentran conectados si, partiendo de una de las celdas, podemos llegar a la otra mediante líneas verticales u horizontales pero no oblicuas. Veamos ahora dos esquema de datos con dos rodeos y cinco padres.

Cuadro 2. Datos conectados

Rodeo\Padre	A	B	C	D	E
1	10	10	-	-	5
2	-	-	10	10	5

Cuadro 3. Datos desconectados

Rodeo\Padre	A	B	C	D	E
1	10	10	-	-	-
2	-	-	10	10	10

Supongamos que nos interesa comparar los padres B y C, ambos con hijos en rodeos distintos (en el 1 los del B y en el 2 los del C). En el cuadro 2 se puede ver un esquema de datos en los cuales B se compara directamente con E, porque tienen hijos en el mismo campo, pero indirectamente con C a través de E que también tiene progenie en el campo 1. Esquemáticamente:

$$B(1) \leftrightarrow E(1) \Leftrightarrow E(2) \leftrightarrow C(2)$$

Nótese que la comparación entre B y C en la estructura de datos representada en el cuadro 3 es ***imprecisa*** porque no existe un camino vertical u horizontal entre B y C. Esto se refleja al calcular la varianza del error de predicción (PEV) de comparación entre B y C, la cual posee un valor 40% superior para el esquema de datos desconectados (cuadro 3) en relación con el de datos conectados (cuadro 2). El rol del toro E en el cuadro 2 es trascendente para la comparación de padres en distintos rodeos. Dichos individuos son denominados 'padres de referencia'. Un segundo factor de conexión son las relaciones genéticas entre individuos de distintos rodeos, si bien generan comparaciones más imprecisas que las descriptas en el párrafo anterior.

Dado que en ausencia de conexión toda comparación es inapropiada, en los programas de evaluación genética se suele controlar que todos los grupos de contemporáneos (GC) estén conectados como se mostró en el cuadro 2. En la evaluación genética de caracteres pre-destete, los GC cumplen el rol del rodeo en los cuadros 2 y 3, dado que constituyen la mínima sub-población o unidad de manejo. Los GC están constituidos por aquellos individuos nacidos en un mismo rodeo, durante un año en particular o en años contiguos; en un lapso no tan prolongado como para generar diferencias ambientales (por ejemplo, condición de las pasturas), siendo los animales manejados hasta el destete en el mismo grupo. Los GC desconectados suelen eliminarse o reagruparse con otros que estén conectados con el resto. En la evaluación genética del Brangus argentino se considera que un GC debe tener no menos de 5 individuos, hijos de al menos 2 toros distintos. La posibilidad de tener padres que se conecten entre sí depende fundamentalmente del nivel de IA que ocurre en la raza, dado que los padres de IA suelen tener progenie en varios establecimientos.

Los problemas de la precisión por falta de conexión se observan en el cuadro 4. Los valores dentro del cuadro son la variabilidad (a mayor variabilidad menor precisión) en cursiva (son los valores debajo de los cuales no hay números). Los restantes valores son las precisiiones al comparar dos toros. Por ejemplo, Relmún es el más preciso porque tiene la menor variabilidad (o, más apropiadamente "varianza"): 2.88, es el menos variable. Lo sigue Cardenal con 5.12 y así hasta X, el más impreciso con 30.76. Ahora bien, la comparación entre Relmún y Cardenal es la más precisa e igual a 7.22. Le sigue el contraste entre Relmún y Gaucho que es igual a 11.42, y luego con Ñatito 11.58. Obsérvese que un toro como X está evaluado de manera muy imprecisa comparado con el resto: sus contrastes exceden el doble de los que tienen los otros toros. Esto se debe a que X está casi desconectado del resto, al ser evaluado en uno o dos establecimientos con escasa comparación con otros toros. En consecuencia, es importante favorecer el aumento de las comparaciones entre X y el resto de los toros mediante el uso de padres de referencia (Relmún, Cardenal, etc). Por ejemplo, 5 terneros de Relmún y 5 hijos de Gaucho en el establecimiento donde actúa X, lo conectarían con el resto de la población razonablemente (la varianza bajaría a 25 o menos).

Cuadro 4. Variación en las comparaciones entre algunos toros Brangus de 10 establecimientos distintos en el resumen de padres 2006.

Relmún	Yastá	Naranjo	Don Ernesto	Cardenal	Gaucho	Ñatito	X	Faraón	Trabuco
2,88	**15,54**	**16,82**	**16,81**	**7,22**	**11,42**	**11,58**	**32,38**	**15,74**	**15,95**
	13,59	27,40	27,51	18,33	21,69	21,98	**43,65**	26,37	26,65
		14,27	27,77	18,72	22,84	23,00	**40,01**	27,20	27,40
			14,16	18,39	22,85	23,11	**44,62**	27,14	26,88
				5,12	13,60	14,05	**35,27**	18,02	17,99
					8,90	17,82	**38,86**	21,82	22,07
						9,31	**39,64**	21,83	21,58
							30,76	**43,48**	**43,80**
								13,11	26,14
									13,35

La principal consecuencia de la desconexión es que las DEPs calculadas en cabañas desconectadas ***no son comparables*** con las del resto de la población evaluada: siguen siendo útiles para seleccionar animales ***en la misma cabaña*** pero no se pueden comparar con las DEPs de cabañas conectadas. Para conocer el grado de conexión de un establecimiento se publica a continuación un ***Índice de Conectividad:*** a mayor valor del índice mayor conexión. En 2024, el ERBra muestra índices entre 0,00 y 45,41. Se ha observado que una cabaña está ***desconectada*** cuando su valor es inferior a siete (7,0).

Cuadro 5. Clasificación conectividad de las cabañas

GRADOS DE CONEXIÓN	
< 4	DESCONECTADO
4 - 7	PARCIALMENTE CONECTADO
7 - 16	CONECTADO
16 O MÁS	ALTAMENTE CONECTADO

CRIADOR	CABAÑA	INDICE
ARGENTINA		
3	CORRAL DE GUARDIA	45,41
4	MINISTALO	12,84
5	LA LEONOR	25,35
12	LA FLORA	14,23
15	LA MANUELA	0,48
26	FORTIN RIFLES	14,74
31	DON ENRIQUE	6,26
35	GURE-ECHEA	1,37
38	LOS TALAS	4,30
53	LA DICHA DE MACAGNO A.G. S.C.	2,00
68	LA MAYA	7,42
71	LOS CORRALITOS	4,08
75	LA GERMANIA	0,00
76	LA JOVENCITA	12,75
81	10 DE NOVIEMBRE	3,07
121	LOS MEDANOS	2,54
183	LA BELLACA	28,05
189	MARROCALUEN	4,66
207	MALELE	5,22
223	LAS GARZAS	4,90
226	SAN PEDRO EL GRANDE	3,31
233	LA VICTORIA	13,76
243	LAS MARIAS	12,36
247	LA CIENAGA	9,46
251	EL MAYORAL	4,25
283	TRES CRUCES	26,33
294	EL POZO DE LA CARRETA	16,84
297	RANCHO GRANDE	31,32
309	LA FELICIDAD	7,02
317	LA MOROCHA	13,43
331	EL DESTINO	19,23
336	PILAGA	9,24
350	LA PRADERA	1,74
357	LA MARIA JOSEFINA	3,95
359	ISONDU	7,20
391	DON RUBEN	2,33
406	DON LUIS	9,76

CRIADOR	CABAÑA	INDICE
417	EL CARMEN	20,75
451	SAN LUIS	9,25
458	EL BAGUAL	16,33
463	RUDACO S.A.	6,16
465	MIRAPAMPA	5,65
484	SAN ALEJO	29,34
494	LA CAUTIVA	1,61
500	LA MARIA JOSEFINA	10,16
501	LA HIGUERA	14,33
516	SANTA TERESITA	11,96
533	LA NORTEÑA	6,84
551	CHICAL-CO	2,01
553	CAMPO HAMBURGO	4,14
562	GANADERA DEL CELE	7,48
565	ROSAMONTE	11,96
568	LAS TRES	1,90
569	QUILPO NORTE	18,87
570	RINCON DE FUEGO	13,86
571	TAVE RETA	18,38
574	EME Y ENE	13,21
578	EL RASTREADOR	4,20
583	LA VANGUARDIA	4,84
585	DOÑA BEATRIZ	8,76
587	CAMP COOLEY-EL BAGUAL	23,43
588	EL SAGUAA	1,94
589	LA TILITA	15,34
590	RINCON DEL ORATORIO	29,50

CRIADOR	CABAÑA	INDICE
597	CANAL DE LOS TALAS	9,06
598	LOS TAPIALES	7,60
602	MIS VIEJOS	5,65
603	ALEGRIA	24,80
604	LOS ORIGENES	22,23
605	SAN CHARBEL	1,34
610	LAGUNA LIMPIA	9,33
611	ECIA. LAS MARIAS	2,96
612	LOS REALES	20,77
613	LOS GUASUNCHOS	23,11
614	LOS CORDOBESES	9,05
615	SANTA ROSA	0,00
617	LOS QUEBRACHOS	6,53
618	DOÑA ANITA	7,13
619	GENETICA SHONKO	19,15
620	LA CUÑA	6,09
622	MUGICA, MARIA CECILIA	1,41
623	GUAYCA	1,56
624	AGROFORESTAL CHAQUEÑA SA	1,04
626	DON PEDRO	14,31
627	LA SUIZA	12,94
628	KOROVAICHUK, OSCAR	2,68
629	LA MEDIALUNA	3,52
631	LA HUERTA	2,29
632	SAN ESTEBAN	11,42
633	DON FELIPE	16,31
636	LAS TRES H	7,85

CRIADOR	CABAÑA	INDICE
642	TORO PASO	3,81
643	DON VICENTE	14,57
644	DON PANOS	13,36
647	EL MOLINO	6,52
648	ECIA. PASTIZALES	18,12
649	TATARE	2,89
650	YUNTA PORA	9,84
652	CAA CUPE	17,20
653	EL SAPUCAI	5,20
655	EL PORVENIR	28,73
656	LAS COLO	1,95
658	DON PEDRO	3,28
659	LA DELIA	3,51
664	TRUMIL	2,97
665	LA SULTANA	19,69
668	SANTA TERESA DEL ARENAL	4,86
669	SAN ANTONIO	8,71
673	LA RANQUELINA	4,94
675	FUERTE LOS SUNCHALES	3,92
678	LA AURORA NORTE	15,43
682	LOS RETOÑOS	10,54
683	PIRIZAL	10,77
684	LA MOJARRITA	3,82
688	LOS AMORES	4,80
689	GARRUCHOS	12,32
690	CEIBALITO	11,23
693	SANTA JUANA	14,50

CRIADOR	CABAÑA	INDICE
697	EL TAMARISCO	1,88
698	ECIA. Y CABAÑA EL DESCANSO	7,94
699	LA CAMILA	3,57
700	EL ANIVERSARIO	0,66
701	LOS PRINCIPIOS	3,40
703	LA BARBARITA	3,30
704	LA BALBINA	2,84
710	LAS CAÑADAS	1,92
712	JURAMENTO	5,86
713	MARCA MARCO	3,67
714	LA PATERNA	11,10
715	SANTA LUCIA	9,47
717	DON ALFREDO	3,97
718	LA LEGUA	10,70
722	LA CANDELARIA	8,57
723	DESAFIO DEL CHACO	3,99
724	LAS DOS A	20,99
726	LA NUEVA DICHA	5,44
728	LOS NOGALES	6,76
733	EL ARABE	10,48
735	CAMBA BERA	6,81
737	LA COLORADA	1,43
738	CAMBAMI	5,38
740	LA DOMINGA	1,27
741	LA NAZARENA	3,43
743	DOÑA MAGDA	7,98
745	DON PANOS	10,76

CRIADOR	CABAÑA	INDICE
746	ARE PORA	3,64
749	MAGOMARAU	7,99
750	LA CARLINA	1,81
751	GENPRO	2,52
752	EL TEJAR	9,09
753	LA RODZINA	17,19
754	DON LIVIO	15,49
755	EL LUCERO	4,99
756	EL REMANSO	12,53
757	EL CANDIL	8,27
760	DOÑA NATALIA	4,48
761	DON OSCAR	0,22
763	TRES LOMAS	2,07
765	LA REBELDE	5,59
766	LOS AMANCAY	0,36
767	LA CASSINA	6,36
769	DON ESTEBAN	4,81
771	DON JULIO	5,90
773	AGROMELU DEL NORTE	7,72
774	PILAR	6,82
775	EL YUNQUE	3,15
776	ANTEÑO	5,31
777	CUAY GRANDE	3,05
778	SANTA URSULA	8,27
780	LA NEGRA	1,94
781	EL KAVURE	1,54
782	CURA MALAL	11,48

CRIADOR	CABAÑA	INDICE
783	LA CONQUISTA	9,35
785	DON ANIBAL	4,45
787	RINCON DEL POMBERO	4,12
789	EL REFUGIO	13,20
791	TAESA NORTE	7,75
792	DON RAIMUNDO	1,06
793	LA LUCIA	7,97
795	LAS NEGRAS	2,80
798	SAN MARCOS	4,55
799	SAN VICENTE	6,37
800	LA EMILIANA	10,71
801	SANTA SILVIA	0,99
805	LAS MERCEDES	4,93
809	SAN LORENZO	2,11
812	SANTA MARTA	1,26
814	EL SIRIGOTE	13,04
815	LA CAUTIVA	10,45
817	CABAÑA DE RIO SECO	6,85
820	DON MARTIN	0,18
821	EL DINO	5,69
822	JOSE MARIA	7,10
823	LA JUANITA-LA NEGRA	7,23
827	LA MIGUELINA	0,91
829	EL IMPENETRABLE	17,37
831	CAMPO GRANDE	8,20
833	RIO QUINES	4,06
836	ACHALAY	9,40

CRIADOR	CABAÑA	INDICE
839	EL SILENCIO	7,02
840	DON RODOLFO	1,27
842	RINCON DE LUNA	1,26
844	EL LITO	1,58
845	DOÑA PASTORA	3,18
848	SILGASOL	4,42
850	SAN CAYETANO	13,09
851	EL TRIUNFO	2,22
855	EL SEÑUELO	6,09
856	LA CURVA	3,38
857	SAN CARLOS	3,68
860	DOS QUEBRACHOS	0,24
861	DON PANCHO	10,72
864	EL OCULTO	0,66
865	ITA SIRI	6,54
866	DON HIGINIO	8,21
867	MARIA TRINIDAD	3,91
868	SANTA ELENA	1,91
869	YARARA	2,61
870	DOÑA FLORA	7,68
874	LA LEGUA	9,40
875	SAN ISIDORO	2,56
877	DON MAXIMO	0,93
879	LA CARLOTA	2,80
880	CAÑAS CEREALES	4,98
881	LA TIGRA	3,23
882	AIVERÉ	0,98
883	DOÑA JULIA	4,71

CRIADOR	CABAÑA	INDICE
885	LA BOTICA	7,38
886	TATU	4,99
887	RANCHOAPARTE	7,41
888	ALEJO DEL CARMEN	11,93
889	DON LUIS	6,28
893	EL TACO	2,85
897	DOBLE A	2,85
898	LUZ MALA	1,66
899	EL AMANECER - OSVALDO ROBERTO DÍAZ	1,38
900	CCG	7,42
901	EL YACARE	5,35
904	SANTA RENATA	1,98
905	DON NICANOR	2,54
906	SAN CAYETANO	4,87
907	EL QUEBRACHO	8,95
909	LA AGUADA DE ALMARA	7,85
910	MARCA COPA	6,36
913	LA CATALINA	4,04
916	EL ARRANQUE GUALEGUAYCHU	4,10
917	LA MARUCA	1,28
918	MARTA CARINA	7,99
919	DON SANTIAGO	7,91
922	SAN BASILIO	2,38
926	MIS NEGRITOS	1,63
933	JAGUEL PAMPA	1,65
934	ABUELO NINGER	9,50
938	MACARENA	3,33
939	EL GUAYABO	14,97

CRIADOR	CABAÑA	INDICE
943	LA AURORA	6,04
947	RINCON DEL IBERA	10,68
949	DON CANCIO	3,44
950	LA EDELMA	2,96
951	LA SEVERA	8,52
953	EL GUARDAMONTE	2,06
954	SEMEX	1,30
955	MONTE LINDO	7,15
956	DON CHACHO	1,44
957	EL CABURE´I	2,88
958	LA MARICEL	3,80
961	LA VALENTIA	6,08
962	FRATERNIDAD	6,81
963	AGROMELU DEL NORTE	1,54
965	LA MEDALLA	6,04
966	DON NICASIO	0,79
967	LA CONSTANCIA	0,69
969	LA JUANITA	5,12
971	CAPIOVI	0,55
972	LA QUERENCIA	2,46
973	C Y A	5,26
974	BUDEGUER	7,28
976	URUNDAY	0,65
977	DOÑA OLGA	6,37
978	LOS BAGUALES	5,71
983	LA TOMA	4,51
987	DON TOMAS	4,67
991	LA CONSTANCIA	2,62

CRIADOR	CABAÑA	INDICE
992	DON CHIQUITO	5,37
994	CAMPO NORTE	1,74
997	LA GUILLERMINA	3,79
999	EL ROSARIO	4,31
1001	RENACER	1,38
1002	LAS BRISAS	4,38
1003	SAN JUAN	7,07
1005	DON RODOLFO	1,81
1010	DON MANSUETO	3,29
1011	BORREGUITA	2,72
1012	LAS MARIAS	4,48
1014	LA GITANA	0,58
1019	DONA EVANGELINA	3,83
1020	LAS CASUALINAS	5,44
1022	LA CIRILA	1,24
1023	LA VIOLETA	4,46
1024	SANTA MARIA	2,91
1025	LOS QUEBRACHALES	5,67
1027	LA DALIA	1,92
1029	LA VICTORIA	4,40
1031	EL ÑANDUBAY	3,01
1033	DON ANTONIO	1,65
1040	LA LOMA	2,12
1045	LA YUNTA	1,21
1049	LAS TERESAS	3,92
1059	EL OMBU	2,77
1061	EL DESAFIO	2,67
1070	DON SEGUNDO	1,77
1074	NUTRIA	0,96

CRIADOR	CABAÑA	INDICE
1076	DON TOMAS	1,92
1084	MELINCUE	3,53
1085	EL CANDENTE	2,61
BOLIVIA		
557	PAICHANETU	12,26
59013	GUAPURUCITO	1,69
59014	HACIENDAS GANADERAS CHIQUITANAS S.A	2,33
59016	SAN CARLOS	1,11
BRASIL		
55001	ANAMELIA	13,04
55002	LA QUEBRADA	1,00
55004	FAZENDA SOLEDADE Y TRIUNFO	3,04
55006	JMT AGROPECUARIA	3,34
55007	BRAWIR	8,15
55008	SAO BIBIANO	0,22
55010	ANJO DA GUARDA	0,68
55011	JUQUIRY	1,14
COLOMBIA		
50904	MARTIN PESCADOR	1,60
57001	HACIENDA BELLAVISTA	1,04
57002	AGROPECUARIA LUZ DEL ESTE	0,09
57003	BOGA	5,25
57004	DARIEN	4,13
57005	GANADERIA MADRIGAL	11,61
57006	HACIENDA MONTECARLO	4,36
57007	LA CAROLINA	4,35
57008	LA KAROLA	1,39

CRIADOR	CABAÑA	INDICE
57009	HACIENDA MANANTIALES	1,82
57010	GANADERIA MASFINCA	5,00
57011	POTRERITOS	1,44
57012	RANCHERIA	0,87
57013	HACIENDA SANTA CRUZ	0,97
57014	HACIENDA TIERRA SANTA	2,95
57015	HACIENDA EL TRIANGULO	3,21
57016	GANADERIA EL TRIANÓN	8,14
57017	CABAÑA LA FE	1,75
57018	LA HACIENDA	11,04
57019	LOS MANGOS	3,45
57020	GANADERIA HORIZONTES	7,76
57021	HACIENDA ALTOS DEL POBLADO	2,25
57022	HACIENDA PIEDRA LINDA	1,82
57023	CEIBA VERDE	3,97
57024	PRODIAMANTE	2,77
57025	HACIENDA BABILONIA	2,42
57026	GANADERIA POMENO	5,04
57027	AGROPECUARIA LAESCO SA	6,01
57028	SANTA LUCIA INVERSIONES Y PROYECTOS LTDA.	1,15
57030	TIYABA	2,26
57032	ALFANSO ALZATE GOMEZ	0,86
57033	EVOGEN SA	4,08
57034	PAMPLONA	0,00
57035	DELTA GANADERIA	4,51
57036	MARACAIBO	1,10
57037	SAN RAFAEL	1,27
57041	IGNACIO ARDILA	0,54

CRIADOR	CABAÑA	INDICE
PARAGUAY		
84848	HERRERA AGROCOMERCIAL SA	4,10
595001	CHAJHA	4,02
595002	JUAN PABLO	7,57
595003	GANADERA SANTA CATALINA S.A.	10,33
595004	LOPEZ BOSIO MIGUEL	17,76
595005	ZUSA S.A.C.I.	8,10
595006	LA INDOPECUARIA S.A. GANA	5,83
595007	URRUTIA ZAVALA ALBERTO	5,59
595008	GANADERA LA HELVETICA S.A.	3,56
595009	PARAGUAY AGRICULTURAL HOLDING S.A.	8,43
595010	HOLST GUILLERMO	6,25
595011	TACUARA S.A.	3,71
595012	UDAGAWA FERREIRA JUNZO MIGUEL	2,81
595013	BALDWIN G. JUAN CARLOS	16,54
595014	CARDOZO JOSE RAFAEL	4,09
595015	REINAU JORGE	0,45
595016	AGROPECUARIA SAN ANTONIO S.A.	3,95
595017	VIRADOLCE S.A.	19,08
595018	CAB HACIENDA Y CAMPOS S.A.	5,74
595019	CLAVELL ABENTE JOAQUIN	4,79
595020	MORENO VERA ROQUE ELIAS	1,24
595021	RODRIGUEZ ANA MARIA A. DE	4,00
595022	AGROGANADERA ITA KA'AVO S.A.	15,88
595023	AGROGANADERA SANTA GABRIELA S.A.	10,57
595024	GANADERA FRANCO PARAGUAYA S.A.	7,39
595025	COND. OSCAR CAMPOS Y OTRO	1,32
595026	FERIA RURAL S.A.E.C.A.	12,48

CRIADOR	CABAÑA	INDICE
595027	AGRO GANADERA LAS TUNAS S.A.	4,10
595028	COMPAÑIA GANADERA DEL CHACO SA	4,96
595029	BAREIRO DAHLBECK JOSE M.	1,48
595030	REHNFELDT TALAVERA CARLOS	2,99
595031	CORAZON DE JESUS S.A.	4,36
595032	RURAL GANADERA S.A.	9,96
595033	SISUL MARCELO	4,17
595034	CAMPOS ISABEL SACARELLO DE	2,10
595035	SISUL PLANAS GUILLERMO	7,99
595036	RIQUELME DOMINGO	11,44
595037	CABALLERO ANDREA	5,48
595038	MASSAGRANDE ALESSANDRO	5,69
595039	GENETICA AMERICANA S.R.L.	1,25
595040	CABALLERO VARGAS GUILLERMO	15,61
595041	PARCERISA FRANCISCO	1,20
595042	PULSO S.A.	10,43
595043	PUNTA RIEL S.A.	3,64
595044	AGROGANADERA LA PAZ S.A.	4,06
595045	ESTAQUE A. ENRIQUE RAMON	9,83
595046	BOLF JUAN ANDRES	6,18
595047	ENERGO S.A.	1,86
595048	ALTONA	7,16
595049	AGROGANADERA PUKAVY S.A.	8,91
595051	SACARELLO ANTONELLA	2,90
595052	MIRANDA PEREIRA ALEJANDRO	6,24
595053	DOS SANTOS RODOLFO	6,48
595054	AGROGANADERA CONCEPCION S.A.	8,38
595055	GANADERA LOS LAZOS S.A.	10,43

CRIADOR	CABAÑA	INDICE
595056	4 J S. A.	3,53
595057	NUÑEZ MARIA JULIA ALBERTINI DE	2,20
595058	ROJAS CUELLAR JUAN CLIMACO	1,82
595059	PRIMAVERA 43 S.A.	6,95
595061	GEHRE MYRIAN ROLON DE	2,56
595062	LIS S.A.	4,33
595063	EL DESTINO S.R.L.	3,02
595064	BASSO ABRAHAM MIGUEL ANGEL	1,60
595065	LA KIKINA S.A.	9,86
595066	CABAÑA POZO MILAGRO S.A.	4,27
595068	COND. MARCO CABALLERO Y MAURICIO GROPPO	3,94
595070	TABOR	2,83
595071	CALCENA DUARTE VICTOR	4,84
595072	REKFA S.A.	4,95
595073	FRIESEN HILDEBRAND HEINRICH	2,55
595074	ABENTE MEILICK JORGE RAUL	2,01
595075	LAS NEGRAS S.A.	7,52
595076	ACOSTA QUEVEDO MATIAS	0,64
595077	AGRO GANADERA EL PRADO SA	5,44
595078	CAMERONI CENDRA RICARDO	5,69
595080	GANADERA DOUGLAS S.A.	0,39
595081	GMC S.A.	1,19
595082	GUCCIONE OSCAR	1,22
595084	MARTINEZ MARIA MYRTA SANABRIA DE	0,91
595085	REMPEL BERGEN ROLAND	2,04
595086	TIZIANO S.A.	1,37
595087	VELAZQUEZ JOSE ALEJANDRO	0,94
595088	VILLA REY GANADERA S.A.	1,83

CRIADOR	CABAÑA	INDICE
595089	ZAVALA ANGULO RODRIGO	3,83
595090	ESTANCIA PALO SANTO S.A.	6,87
595091	GANADERA EL FOGON S.A.	5,12
595092	RODRIGUEZ ALONSO RUBEN	1,11
595094	GUTIERREZ VAZQUEZ RAMON	1,57
595095	PUERTO MAX	4,83
595096	SALDIVAR ROMERO LUIS	0,73
595097	SALINARES S.A.	3,83
595098	VILLALBA FERRARI FRANCISCO	0,64
595099	QUEBRACHO GENETICS SRL	6,12
595101	SISUL MORENO ALFREDO	0,86
595105	CABAÑA UNION S.A.	0,81
595122	GANADERA ARANDU S.A.	8,80
595123	SOUTTER CANTERO STEPHAN	1,39
595125	AGUARAY	1,08
595127	VARIOS, CAMPOS Y OTROS	2,01
595128	FREEMONT S.A.	2,15
595129	GANADERA GUAJHO S.R.L.	0,98
595130	GANADERA Y AGRICOLA LA LETIZIA S.A.	1,70
595131	KEOPS 1.7 S.A.	1,89
595132	LA MILAGROSA S.A.	0,78
595133	MONTECLARO S.A.	3,21
595134	ROJAS ROJAS PAULO	2,42
595135	SOC. DE EXPLOTACION MONDAY S.R.L.	4,06
595136	TECNOGEN GANADERA S.A.	0,49
595137	VALDEZ CORREA CARLOS	1,29
595138	ZUZA MARTIN	1,93
595140	DOMINGUEZ SERVIN RAMON	1,77

CRIADOR	CABAÑA	INDICE
595150	DOMINGUEZ DIBB OSVALDO	0,76
595151	EMPEDRIL SA	3,68
595152	GANADERA JOSEFINA SA	1,72
595153	JOHANNSEN SIGRID	3,39
595155	QUILPO RURAL SRL	2,06
595156	RAMIREZ FLORENTIN CHRISTIAN	0,38
595159	SUDAMERICANA GENETICS	0,64
595160	HARRY BARTEL	0,42
595161	AGIMA SRL	0,00
595162	AGROGANADERA ARNOLD MEYER SA	3,19
595169	GIMENEZ SILVERA SERGIO	0,53
595172	PERDOMO RODOLFO	3,34
595173	PINEDA AYALA JOSE MIGUEL	0,79
595174	PIRE VAI SRL	2,51
595178	COMPENSA	2,80
595180	PARAGUAY AGRO GENETIC'S S.A.	1,25
595185	ANIBAL EMMANUEL JIMENEZ FRETES	0,99
595207	PAGSA	2,00
595212	AMILCAR HUGO VILLALBA PERDOMO	2,15
595216	OSCAR MARIN	0,98
595221	AGUA DULCE AGROP. Y COMERC. SA	2,27
URUGUAY		
50901	VERTIENTE DEL AGUILA	9,64
50902	SANTA MARIA DE LA BUENA UNION	12,16
50903	ESTANCIA BERACHI	8,69
50905	EL CORAJE	13,32
50906	SANCHO	3,63
50907	EL POBRECITO	6,24

CRIADOR	CABAÑA	INDICE
50908	MACEDO	5,33
50909	BORDONEO	0,67
50910	EL CANGUE	3,91
50911	RINCON DE LOS NEGROS	5,10
50912	LA CASCADA	8,46
50913	LOS TORDOS	3,57
50914	EL TIGRE	1,78
50915	COMPAÑÍA URUGUAYA DE BRANGUS	2,09
50916	LA PERSEVERANCIA	1,87
50918	EL PALENQUE	5,93
50920	EL TRAFOGUERO	3,36
50921	PICABUEY	6,41
50922	MANANTIAL VERDE	3,84
50923	DON FAVICO	1,09
50924	SAN QUINTIN	3,56
50926	EVORA	1,62
50927	VASCO PAMPEANO	2,59
50928	CAMPO NORTE	3,59

¿Qué se debe hacer para que la cabaña esté conectada y tener un alto índice de conectividad? Utilizar toros, en cada grupo de contemporáneos, que tengan alto índice de conexión. A tal efecto desde el 2021en el Sumario, a cada toro de referencia se le adjunta un índice cuyo valor más alto indica mayor capacidad de conexión. Este índice resume las conexiones directas, debidas a que el toro tenga progenie en más de una cabaña, y las indirectas que son debidas a las relaciones de parentesco que tiene el toro con todos los animales evaluados en el ERBra. Los toros de referencia son aquellos con un índice de conexión superior al 95%. Estos tienen alto potencial de mejorar el grado de conectividad de las cabañas con un índice inferior a 7. Esperablemente, a mayor valor

del índice de conexión mayor será la capacidad de conectar la cabaña en la que se utiliza el toro. Se debe tener presente que recién ocurrirá un progreso significativo, en términos de conectividad, cuando las hijas de esos toros tengan progenie en la cabaña de menor conectividad. Aquellos toros jóvenes que aún no figuren en el sumario pueden transformarse en conectores, si y sólo si, se coordina su uso en muchos establecimientos, especialmente cuando sean usados en cabañas "conectadas" y "altamente conectadas". Sin embargo, para que un toro alcance el status de toro de referencia se necesitan algunos años de uso intenso de ese toro en varias cabañas.

La precaución para tener DEPs comparables es tener al menos un toro utilizado en varias cabañas por grupo de contemporáneos así cada grupo estará conectado. Si el toro conector es de un toro de referencia la inter-comparabilidad entre cabañas y grupos estará asegurada.



ERBra 2024

SUMARIO DE PADRES

Los toros que tienen este símbolo se encontraban genotipados al momento de la evaluación ERBra 2024

NOMBRE APODO HBA	AÑO Nº CRIAS Nº CAB.	AAB_IDE	Indice Conect.		Peso al Nacer	Peso al Destete	Aptitud Materna	L & C	Peso a los 18 m.	Circun. Escrotal	Area Ojo de Bife	Grasa Dorsal	Grasa Cadera	% Grasa Intramus.	Peso de Vaca Adulta	RFI
ACC VISTOSO SUN TE	2012	565550		DEP	-0,15	0,08	3,69	3,73	4,59	1,07						
CURUPAYTY	49			Prec.	0,89	0,71	0,48		0,48	0,48						
	9			Rank	28	98	48	92	96	16						
ACO FIV 661/4A	2015	558112		DEP	1,42	12,58	4,22	10,5	14,54	1,24					4,36	
ABUELO	81			Prec.	0,94	0,89	0,49		0,86	0,87					0,27	
144540	7			Rank	96	6	23	3	30	11					21	
ACUARIO 255 MAHUIDA	2017	736507		DEP	-0,62	7,47	-0,13	3,61	10,74	0,41						
	34			Prec.	0,87	0,83	0,5		0,72	0,8						
	1			Rank	9	28	97	93	52	56						
ACUARIO 391 TURBO SILVANA T/E	2018	755403		DEP	-0,47	16,31	-0,11	8,05	23,21	1,25						
	25			Prec.	0,87	0,84	0,59		0,75	0,81						
	1			Rank	13	2	97	16	7	10						
ACUARIO 483 VISIONARIO SILVANA T/E	2018	755406		DEP	0,45	15,03	1,72	9,23	29,58	1,52						
	13			Prec.	0,83	0,79	0,56		0,66	0,77						
	1			Rank	74	3	84	8	2	6						
ACUARIO 49 HABEMUS PAPAM	2014	865991		DEP	-0,26	2,88	3,12	4,56	16,27	0,06						
PAPA	15			Prec.	0,8	0,74	0,42		0,65	0,69						
	1			Rank	22	87	60	84	23	81						
AGIMA 624	2015	904598		DEP	0	4	4	6	9	0,35						
EVOLUTION	36			Prec.	0,01	0,01	0,01		0,01	0,01						
	1			Rank	42	69	28	53	68	61						
AGROMELU NORTE 3518	2013	463594		DEP	-0,17	6,02	5,29	8,3	9,49	1,11						
	16			Prec.	0,85	0,74	0,66		0,67	0,74						
144670	1			Rank	27	41	8	14	63	14						
AGROMELU NORTE 5158	2015	738115		DEP	-1,26	8,46	0,02	4,25	11,52	0,7						
	15			Prec.	0,79	0,73	0,53		0,49	0,5						
	1			Rank	1	21	97	87	46	34						
AGROMELU NORTE 8000	2018	1981703		DEP	-0,47	14,25	1,35	8,47	19,65	0,35						
NOVEDOSO	45			Prec.	0,88	0,85	0,09		0,13	0,15						
	1			Rank	13	3	88	13	13	61						
AGROMELU NORTE PICANTE 5140	2015	588892		DEP	0,6	2,24	3,53	4,64	6,86	0,75	1,24	0,39	0,12	0,22		
PIMIENTO	58			Prec.	0,93	0,89	0,63		0,73	0,54	0,49	0,47	0,48	0,48		
144489	1			Rank	80	92	51	83	88	31	49	38	83	32		
ALEGRIA 1035V	2007	58973		DEP	-1,14	7,09	6,49	10,04	18,31	1,37	-0,84	0,27	0,58	0,13		
	97			Prec.	0,95	0,91	0,73		0,87	0,89	0,52	0,46	0,47	0,5		
	2			Rank	2	31	3	5	16	8	92	57	32	62		

NOMBRE APODO HBA	AÑO Nº CRIAS Nº CAB.	AAB_IDE	Indice Conect.		Peso al Nacer	Peso al Destete	Aptitud Materna	L & C	Peso a los 18 m.	Circun. Escrotal	Area Ojo de Bife	Grasa Dorsal	Grasa Cadera	% Grasa Intramus.	Peso de Vaca Adulta	RFI
ALEGRIA 1081V	2008	99167		DEP	0,45	10,89	0,57	6,01	19,87	0,35						
TORCIDO	12			Prec.	0,83	0,66	0,62		0,63	0,64						
	1			Rank	74	10	94	53	12	61						
ALEGRIA 1139F 4594	2007	58997	96,1%	DEP	-0,08	9,71	-2,95	1,9	14,34	0,6	1,35	-0,46	0,33	0,02		
CENTINELA	163			Prec.	0,97	0,83	0,79		0,61	0,49	0,49	0,43	0,44	0,47		
122637	9			Rank	34	14	99	99	31	41	46	99	53	84		
ALEGRIA 1181-B DON CIRIACO T/E	2012	535471		DEP	-0,29	1,8	4,11	5,01	9,63	-0,54						
	13			Prec.	0,7	0,66	0,25		0,54	0,56						
144454	1			Rank	20	94	25	78	61	97						
ALEGRIA 1299V CURANDERO	2008	187235	99,1%	DEP	0,32	11,12	1,04	6,6	23,12	0,93	7,95	0,24	0,24	0,09	4,26	-0,004
MALAJUNTA	742			Prec.	0,99	0,98	0,94		0,97	0,98	0,84	0,81	0,81	0,82	0,33	0,23
121924	14			Rank	67	9	91	38	7	22	1	66	70	72	22	54
ALEGRIA 1383F	2008	99310		DEP	0,72	7,86	-0,96	2,97	14,27	1,65	3,3	0,04	-0,07	0,13		
	15			Prec.	0,83	0,48	0,57		0,65	0,66	0,27	0,24	0,24	0,26		
	2			Rank	84	25	99	96	31	4	18	90	93	62		
ALEGRIA 1499-B	2012	368541		DEP	-1,07	-1,26	2,79	2,16	-2	0,59						
	17			Prec.	0,82	0,67	0,38		0,44	0,24						
	1			Rank	2	99	67	98	99	42						
ALEGRIA 1985F DON CIRIACO	2009	196401		DEP	-0,33	6,18	3,79	6,88	6,66	-0,2						
CESAR	21			Prec.	0,86	0,75	0,63		0,67	0,66						
127301	1			Rank	18	39	46	32	89	92						
ALEGRIA 2153F	2009	224080		DEP	-0,16	2,95	7,58	9,06	15,86	0,28	0,97	0,69	0,78	0,3		
	25			Prec.	0,87	0,77	0,59		0,71	0,75	0,33	0,29	0,3	0,32		
	1			Rank	28	86	1	9	24	67	56	17	22	17		
ALEGRIA 2317X LIBERAL	2013	410469		DEP	-0,11	13,18	5,84	12,43	18,14	0,58	2,99	0,17	0,05	0,16		
	63			Prec.	0,93	0,88	0,7		0,82	0,88	0,66	0,63	0,63	0,65		
	1			Rank	31	5	5	1	17	43	21	78	87	51		
ALEGRIA 2321C SINGLETARY	2013	410470		DEP	-0,22	12,06	0,42	6,45	25,46	1,15	2,84	-0,16	0,02	0,25		
	19			Prec.	0,87	0,82	0,62		0,75	0,84	0,58	0,52	0,52	0,56		
	1			Rank	24	7	95	41	5	13	23	97	89	26		
ALEGRIA 2545F LANIN	2010	208643	98,2%	DEP	0,57	6,19	1,65	4,74	9,09	0,59	-3,94	0,6	0,88	0,33		
LAVALLE	379			Prec.	0,98	0,97	0,87		0,94	0,96	0,63	0,6	0,6	0,62		
133123	6			Rank	79	39	85	82	67	42	99	22	18	14		
ALEGRIA 2967I	2019	871488		DEP	0,81	6,77	4,69	8,08	28,18	1,6						
	21			Prec.	0,86	0,8	0,45		0,66	0,73						
	1			Rank	87	34	15	16	3	5						

NOMBRE APODO HBA	AÑO Nº CRIAS Nº CAB.	AAB_IDE	Indice Conect.		Peso al Nacer	Peso al Destete	Aptitud Materna	L & C	Peso a los 18 m.	Circun. Escrotal	Area Ojo de Bife	Grasa Dorsal	Grasa Cadera	% Grasa Intramus.	Peso de Vaca Adulta	RFI
ALEGRIA 3039-C CAPITAN	2013	443882		DEP	0,19	9,05	2,15	6,67	24,69	0,68	2,68	-0,51	-0,11	0,29		
	61			Prec.	0,92	0,73	0,74		0,82	0,91	0,7	0,66	0,66	0,68		
144533	1			Rank	58	17	78	36	5	36	25	99	94	19		
ALEGRIA 3053 C CAPITAN	2013	443883		DEP	0,85	10,09	2,69	7,74	33,72	1,64	3,18	-0,22	-0,27	0,28		
	13			Prec.	0,85	0,81	0,64		0,76	0,83	0,56	0,53	0,53	0,54		
	1			Rank	88	12	69	20	1	4	19	98	97	20		
ALEGRIA 3165C ZACATECAS	2013	443824		DEP	-0,55	11,8	1,65	7,55	21,13	1,16	-0,01	1,53	2,05	0,45		
	48			Prec.	0,92	0,89	0,73		0,84	0,89	0,62	0,57	0,58	0,6		
	1			Rank	10	7	85	22	10	13	82	2	2	6		
ALEGRIA 3531-C LIBERAL T/E	2013	443887		DEP	-0,03	1,69	4,61	5,46	7,38	1,45	-0,3	0,02	0,16	-0,01		-0,14
	42			Prec.	0,91	0,88	0,63		0,83	0,88	0,7	0,66	0,67	0,68		0,37
144532	1			Rank	38	94	16	69	84	7	86	92	79	87		10
ALEGRIA 3545F DELIBERATE	2011	343084	99,2%	DEP	0,78	10,45	-2,24	2,99	14,23	1,09	1,63	0,34	0,75	0,25	5,10	
DALLAS	875			Prec.	0,99	0,98	0,94		0,97	0,98	0,69	0,63	0,64	0,66	0,49	
133124	48			Rank	86	11	99	96	31	15	40	44	24	26	19	
ALEGRIA 3829F	2011	337844		DEP	-0,73	4,04	5,13	7,15	14,42	2,09						
	16			Prec.	0,82	0,74	0,23		0,64	0,81						
	1			Rank	7	68	10	28	30	2						
ALEGRIA 3933F	2011	32		DEP	0,26	4,82	4,04	6,44	8,91	0,39						
	10			Prec.	0,77	0,47	0,52		0,5	0,71						
	1			Rank	63	55	27	41	71	58						
ALEGRIA 4167F LANIN T/E	2011	322708		DEP	-0,31	8,63	3,9	8,22	33,49	-0,07	2,15	0,53	0,44	0,36		
	40			Prec.	0,91	0,86	0,69		0,79	0,85	0,63	0,6	0,61	0,61		
	1			Rank	19	20	43	15	1	87	32	26	42	11		
ALEGRIA 4661D LIBERAL	2014	492744		DEP	0,26	9,02	5,69	10,2	20,15	1,53	0,23	0,21	0,32	0,34		
	21			Prec.	0,86	0,81	0,69		0,73	0,79	0,59	0,55	0,56	0,58		
	1			Rank	63	18	6	4	12	5	77	72	55	13		
ALEGRIA 471B	2012	456724		DEP	0,13	3,5	4,58	6,33	12,94	0,56						
	21			Prec.	0,81	0,76	0,01		0,49	0,55						
	1			Rank	53	79	16	44	38	44						
ALEGRIA 505-B MALAJUNTA-T/E-	2012	454955	96,7%	DEP	0,17	9,84	0,84	5,76	25,78	0,7	6,26	0,11	0,08	-0,22	5,72	-0,032
MALEVO	197			Prec.	0,97	0,95	0,83		0,93	0,95	0,88	0,85	0,85	0,86	0,34	0,31
136671	16			Rank	56	14	93	62	4	34	3	85	85	98	17	32
ALEGRIA 545G MALAJUNTA	2017	705740		DEP	0,33	6,65	2,34	5,67	16,35	0,72						
	23			Prec.	0,87	0,82	0,56		0,73	0,81						
	1			Rank	67	35	75	64	22	33						

NOMBRE APODO HBA	AÑO Nº CRIAS Nº CAB.	AAB_IDE	Indice Conect.		Peso al Nacer	Peso al Destete	Aptitud Materna	L & C	Peso a los 18 m.	Circun. Escrotal	Area Ojo de Bife	Grasa Dorsal	Grasa Cadera	% Grasa Intramus.	Peso de Vaca Adulta	RFI
ALEGRIA 6913E MALEVO	2015	536110		DEP	-0,89	8,26	0,23	4,36	22,41	0,91						
	15			Prec.	0,85	0,81	0,61		0,76	0,81						
	1			Rank	4	22	96	86	8	22						
ALEGRIA 6939E DON RAUL	2015	535986		DEP	0,57	10,72	-1,35	4,01	27,24	1,1						
	19			Prec.	0,86	0,83	0,69		0,77	0,81						
	1			Rank	79	10	99	90	4	15						
ALEGRIA 7021E MALAJUNTE	2015	536089		DEP	0,42	10,25	4,85	9,97	24,59	1,88						
	16			Prec.	0,85	0,8	0,62		0,71	0,82						
	1			Rank	72	12	13	5	5	2						
ALEGRIA 7061-E FRANCESCO	2015	535993		DEP	-0,38	16,35	0,77	8,94	23,6	1,33	2,08	0,83	1,25	0		
	91			Prec.	0,95	0,93	0,72		0,86	0,88	0,65	0,62	0,63	0,64		
144721	1			Rank	16	2	93	9	6	9	33	12	9	86		
ALEGRIA 717-B GUAYACAN	2012	456776		DEP	-0,88	5,59	3,13	5,93	3,61	-0,75						
	19			Prec.	0,8	0,74	0,34		0,56	0,49						
	1			Rank	4	45	60	57	97	99						
ALEGRIA 797V	2007	58790		DEP	0	3,11	3,7	5,26	8,47	0,7	-1,92	1,29	0,93	0,37		
	20			Prec.	0,85	0,77	0,42		0,73	0,78	0,52	0,47	0,47	0,51		
	1			Rank	42	84	48	73	75	34	97	3	17	10		
ALEGRIA 861B DON CIRIACO	2012	369358		DEP	0,03	11,25	0,87	6,5	23,37	2,18	-0,54	1,09	1,65	0,3		
	29			Prec.	0,89	0,83	0,68		0,76	0,82	0,52	0,5	0,5	0,51		
	1			Rank	45	9	92	40	7	1	89	6	4	17		
ALEGRIA 865V	2007	58833		DEP	-0,28	1,82	4,59	5,5	13,21	-0,18	-3,55	1,28	1,7	0,48		
	41			Prec.	0,91	0,83	0,59		0,74	0,74	0,53	0,47	0,48	0,51		
	1			Rank	21	94	16	68	36	91	99	4	4	5		
ALEGRIA 8789F	2016	599298		DEP	1,15	4,45	9,95	12,18	29,58	1,39	0,02	0,27	0,14	0,17		
	16			Prec.	0,82	0,74	0,48		0,64	0,75	0,27	0,23	0,24	0,23		
	1			Rank	93	61	1	1	2	8	81	57	81	46		
ALEGRIA 9428-F DALLAS	2016	599081		DEP	-0,82	3,26	1,69	3,32	10,52	0,81						
	10			Prec.	0,79	0,68	0,47		0,56	0,64						
	1			Rank	5	82	84	94	53	28						
ALEGRIA JUAN XXIII 2129F	2009	224316		DEP	1,08	11,16	2,35	7,93	18,21	1,01	1,98	0,68	0,42	0,4		
	47			Prec.	0,92	0,86	0,7		0,79	0,81	0,57	0,54	0,55	0,56		
	1			Rank	92	9	75	18	16	18	34	18	43	8		
ALEJO CARMEN 9384 REFUIAN	2012	588726	97,8%	DEP	-0,12	2,89	1,54	2,99	-2,74	0,31	-0,43	0,03	-0,81	0,09		
CARABAJAL	314			Prec.	0,98	0,97	0,76		0,92	0,94	0,55	0,5	0,51	0,53		
141765	17			Rank	31	87	86	96	99	64	88	91	99	72		

NOMBRE APODO HBA	AÑO Nº CRIAS Nº CAB.	AAB_IDE	Indice Conect.		Peso al Nacer	Peso al Destete	Aptitud Materna	L & C	Peso a los 18 m.	Circun. Escrotal	Area Ojo de Bife	Grasa Dorsal	Grasa Cadera	% Grasa Intramus.	Peso de Vaca Adulta	RFI
ALEJO CARMEN 9447 RUFIAN	2013	752115		DEP	0	10,24	1,69	6,81	16,22	0,27	0,11	0,04	-0,7	0,17		
	24			Prec.	0,85	0,78	0,53		0,7	0,68	0,41	0,39	0,39	0,4		
144671	5			Rank	42	12	84	34	23	68	80	90	99	46		
ALPARAMIS B C 19999	2015	564111		DEP	0,06	0,41	3,63	3,84	5,01	0,5					6,13	
	53			Prec.	0,89	0,84	0,55		0,53	0,18					0,6	
	2			Rank	48	98	49	91	95	49					16	
ALPARAMIS 5929	2007	38425		DEP	0,22	8,64	2,3	6,62	21,52	2,59					5,17	
CABICHUI	19			Prec.	0,86	0,76	0,5		0,71	0,78					0,48	
	2			Rank	60	20	76	37	9	1					19	
ALPARAMIS ACORAZADO 0465 H 26635 TE	2020	1003342		DEP	0,75	20,23	0,57	10,68	32,96	1,06					2,46	
MAITEN	11			Prec.	0,83	0,79	0,55		0,66	0,58					0,47	
	1			Rank	85	1	94	3	1	16					29	
ALPARAMIS ARANGA 607 B 17647 T/E	2014	485605		DEP	0,9	16,86	-1,28	7,15	20,24	1,12	3,2	0,02	0,33	0,21	2,00	
CALFUCURA	114			Prec.	0,95	0,93	0,72		0,84	0,76	0,47	0,44	0,44	0,45	0,62	
143479	3			Rank	89	2	99	28	11	14	19	92	53	34	31	
ALPARAMIS ASTERIX 130 E 22385	2017	744062	97,0%	DEP	0,28	-1,01	0,64	0,14	1,53	2,01	1,47	0,2	0	0,12	1,21	0,576
PINEDO	198			Prec.	0,97	0,96	0,73		0,93	0,82	0,4	0,35	0,36	0,38	0,6	0,33
	2			Rank	64	99	94	99	99	2	44	74	90	64	35	99
ALPARAMIS ASTERIX 4188 H 26619 TE	2020	1003339		DEP	-1,03	5,77	2,68	5,56	8,33	0,86	2,31	0,33	-0,01	-0,02	6,79	0,384
CALAFATE	30			Prec.	0,88	0,84	0,56		0,56	0,57	0,56	0,51	0,52	0,55	0,56	0,58
	1			Rank	3	44	69	67	77	25	30	45	90	88	14	98
ALPARAMIS BONAPARTE 3986 E 22245 TE	2017	743841	96,7%	DEP	1,45	26,67	-4,28	9,05	23,56	2,1					-1,86	0,024
GANCEDO	190			Prec.	0,97	0,95	0,63		0,92	0,85					0,52	0,41
	2			Rank	96	1	99	9	7	2					55	71
ALPARAMIS BONAPARTE B 18387 T/E	2014	485511	97,5%	DEP	-0,09	2,25	2,74	3,86	7,72	1,67	0,7	-0,04	-0,39	-0,1	-1,28	0,73
ASTERIX	246			Prec.	0,97	0,96	0,89		0,92	0,91	0,61	0,56	0,56	0,59	0,88	0,61
143078	6			Rank	33	92	68	91	82	4	64	94	98	94	50	99
ALPARAMIS BONAPARTE F 23181	2018	768424		DEP	-0,08	3,39	4,07	5,76	11,03	1,21	0,34	-0,04	0,14	0,04	-8,46	0,348
EXOCET	61			Prec.	0,92	0,89	0,51		0,55	0,48	0,44	0,4	0,4	0,42	0,52	0,43
	2			Rank	34	81	26	62	50	11	75	94	81	81	90	98
ALPARAMIS CARPOFORO 796 D 20409	2016	598740		DEP	-0,34	6,23	-4,98	-1,87	1,26	0,58					5,26	0,248
CRISOL	105			Prec.	0,95	0,93	0,75		0,86	0,55					0,51	0,19
	2			Rank	18	39	99	99	99	43					18	95
ALPARAMIS CARPOFORO D 21331	2016	598603		DEP	0,19	6,43	-1,77	1,45	9,48	0,43					1,75	
IBARRETA	60			Prec.	0,93	0,9	0,68		0,75	0,51					0,5	
	3			Rank	58	37	99	99	63	55					32	

NOMBRE APODO HBA	AÑO Nº CRIAS Nº CAB.	AAB_IDE	Indice Conect.		Peso al Nacer	Peso al Destete	Aptitud Materna	L & C	Peso a los 18 m.	Circun. Escrotal	Area Ojo de Bife	Grasa Dorsal	Grasa Cadera	% Grasa Intramus.	Peso de Vaca Adulta	RFI
ALPARAMIS CARPOFORO D P 20737	2016	597753		DEP	-0,89	-3,54	1,72	-0,05	-6,24	0,61					1,65	
GRAN GUARDIA	47			Prec.	0,9	0,88	0,64		0,75	0,45					0,54	
	2			Rank	4	99	84	99	99	41					33	
ALPARAMIS CASABINDO 7024 H 26647 TE	2020	1003327		DEP	0,66	15,75	-0,3	7,57	15,66	0,98	1,82	0,09	0,13	0,31	2,29	-0,334
LIMAY	43			Prec.	0,91	0,87	0,57		0,59	0,55	0,57	0,51	0,52	0,55	0,49	0,58
	1			Rank	83	2	98	22	25	19	37	87	82	16	30	3
ALPARAMIS CHINO 6626 E 21737 -T/E-	2017	743764		DEP	0,76	8,38	1,78	5,97	20,56	2,6					-0,10	
ALMIRANTE BROWN	19			Prec.	0,84	0,79	0,4		0,7	0,74					0,44	
	2			Rank	86	21	83	56	11	1					43	
ALPARAMIS CRISOL I 27993 TE	2021	1987584		DEP	-1,45	0,86	1,18	1,61	0,71	0,58					1,83	
GRANADERO BAIGORRIA	29			Prec.	0,87	0,82	0,48		0,53	0,37					0,4	
	2			Rank	1	97	90	99	99	43					32	
ALPARAMIS D C 20643	2016	598499		DEP	0,2	-1,34	1,2	0,53	12,54	0,36					-0,78	
SARGENTO LEYES	98			Prec.	0,95	0,92	0,61		0,86	0,02					0,29	
	2			Rank	59	99	89	99	40	60					47	
ALPARAMIS DON CIRIACO 130V 7571-T/E	2009	136242	98,9%	DEP	-0,17	5,67	-2	0,84	5,64	1,44	1,17	0,5	0,78	0,3	4,10	-0,198
CHINO	916			Prec.	0,99	0,95	0,72		0,81	0,84	0,53	0,51	0,51	0,52	0,71	0,4
124018	10			Rank	27	45	99	99	93	7	50	28	22	17	22	8
ALPARAMIS E 21689	2017	744529		DEP	-0,24	5,86	2,24	5,17	5,31	0,5					-1,48	
MANSILLA	12			Prec.	0,74	0,67	0,34		0,53	0,12					0,29	
	1			Rank	23	43	77	75	94	49					52	
ALPARAMIS E 22803	2017	743461		DEP	0,04	9,92	3,54	8,49	24,35	0,82					0,84	
MACHAGAI	11			Prec.	0,79	0,58	0,42		0,49	0,7					0,29	
	1			Rank	46	13	51	12	6	27					37	
ALPARAMIS ELEGIDO E 21711	2017	743347	96,9%	DEP	0,05	-5,81	7,02	4,11	8,18	1,1					3,32	
FORTIN LEYES	204			Prec.	0,97	0,96	0,66		0,89	0,77					0,41	
	2			Rank	47	99	2	89	78	15					25	
ALPARAMIS F 23907	2018	767665	97,1%	DEP	0,28	5,56	1,13	3,91	15,15	1,74	6,24	0,16	0,27	-0,06	4,57	-0,03
CHINOOK	210			Prec.	0,97	0,95	0,52		0,64	0,44	0,32	0,28	0,27	0,31	0,49	0,25
	2			Rank	64	46	90	90	27	3	3	80	65	91	21	32
ALPARAMIS HEMINGWAY D C 21025	2016	597495		DEP	1,19	8,75	1,46	5,83	18,17	0,66					-0,84	
PALO SANTO	73			Prec.	0,94	0,92	0,7		0,65	0,6					0,52	
144726	3			Rank	94	19	87	60	16	37					48	
ALPARAMIS HOME RUN 130A 16417 T/E	2013	408899		DEP	-0,47	11,3	-0,35	5,3	18,05	1,44					8,15	
HUMMER	72			Prec.	0,94	0,91	0,75		0,79	0,8					0,7	
142000	7			Rank	13	8	98	72	17	7					10	

NOMBRE APODO HBA	AÑO Nº CRIAS Nº CAB.	AAB_IDE	Indice Conect.		Peso al Nacer	Peso al Destete	Aptitud Materna	L & C	Peso a los 18 m.	Circun. Escrotal	Area Ojo de Bife	Grasa Dorsal	Grasa Cadera	% Grasa Intramus.	Peso de Vaca Adulta	RFI
ALPARAMIS HOME RUN 130W 8683-T/E-	2010	188054	98,5%	DEP	-0,39	8,09	-1,47	2,58	12,92	2,07	2,24	-0,05	0,09	0,06	-2,75	0,498
BONAPARTE	454			Prec.	0,99	0,97	0,9		0,94	0,95	0,62	0,59	0,59	0,6	0,87	0,5
128855	17			Rank	16	23	99	97	38	2	31	95	85	77	64	99
ALPARAMIS HOME RUN 8313Z 15009-T/E-	2012	364335	99,0%	DEP	-0,25	10,18	2,22	7,31	10,32	0,81	2,47	0,52	1,31	0,15	11,79	-0,004
MALCOLM X	618			Prec.	0,99	0,98	0,95		0,97	0,97	0,68	0,64	0,65	0,66	0,93	0,34
136748	15			Rank	22	12	77	25	55	28	28	27	8	55	5	54
ALPARAMIS IBARRETA G 24899	2019	884573		DEP	0,58	9,8	-1,34	3,57	13,33	0,39					-4,75	
ARA SAN JUAN	37			Prec.	0,9	0,85	0,47		0,37	0,26					0,37	
	2			Rank	80	14	99	93	36	58					76	
ALPARAMIS LEGACY 7024A 16231 TE	2013	408576		DEP	1,22	18,09	3,39	12,43	25,16	1,34					-0,03	
GALILEO	14			Prec.	0,85	0,79	0,59		0,67	0,63					0,5	
141921	3			Rank	94	1	54	1	5	8					42	
ALPARAMIS LEGEND 3786A 16229-T/E-	2013	408913		DEP	-0,4	11,58	2,46	8,25	23,35	2,04	1,24	-0,06	0,31	0,28	1,71	
LEGENDARIO	52			Prec.	0,92	0,84	0,63		0,73	0,79	0,51	0,45	0,16	0,26	0,63	
136747	2			Rank	15	8	73	14	7	2	49	95	56	20	33	
ALPARAMIS LEGENDARIO 6626F 23931 TE	2018	768496		DEP	0,49	10,65	1,54	6,86	19,61	1,45					2,07	
PUCARA	38			Prec.	0,91	0,87	0,45		0,52	0,47					0,43	
	2			Rank	76	10	86	33	13	7					31	
ALPARAMIS MALCOM X 413 B C 19515	2015	563472	98,6%	DEP	0,57	12,22	-2,26	3,85	10,99	1,45	4,7	0,49	0,65	0,07	5,55	-0,124
CASABINDO	483			Prec.	0,99	0,98	0,89		0,87	0,82	0,7	0,65	0,66	0,68	0,82	0,37
144509	11			Rank	79	6	99	91	50	7	8	29	28	76	17	12
ALPARAMIS PALO SANTO G 25073	2019	886179		DEP	0,29	7,36	2,99	6,67	12,8	0,58					1,13	
FOKKER	43			Prec.	0,9	0,87	0,45		0,39	0,38					0,39	
145214	1			Rank	65	29	63	36	38	43					36	
ALPARAMIS R GRANDE 130W 8667-T/E-	2010	194906		DEP	1,63	12,77	1,12	7,51	31,42	1,46						
	10			Prec.	0,82	0,78	0,55		0,68	0,8						
132880	1			Rank	97	5	90	23	2	6						
ALPARAMIS R GRANDE 823Y 9875-T/E-	2011	329512	95,2%	DEP	0,32	5,62	1,22	4,03	16,4	1,12					-4,84	
EMILIANO ZAPATA	115			Prec.	0,95	0,9	0,83		0,87	0,83					0,84	
136064	2			Rank	67	45	89	89	22	14					77	
ALTONA S.A.	2017	729601		DEP	0,33	11,87	2,53	8,47	16,51	0,35						
	10			Prec.	0,61	0,58	0,16		0,01	0,01						
	1			Rank	67	7	72	13	22	61						
AMO 21 CAP. FIV	1901	1958919		DEP	-0,23	-0,86	5,03	4,6	4,36	0,35						
	11			Prec.	0,66	0,59	0,01		0,01	0,01						
	1			Rank	23	99	11	83	96	61						

NOMBRE APODO HBA	AÑO Nº CRIAS Nº CAB.	AAB_IDE	Indice Conect.		Peso al Nacer	Peso al Destete	Aptitud Materna	L & C	Peso a los 18 m.	Circun. Escrotal	Area Ojo de Bife	Grasa Dorsal	Grasa Cadera	% Grasa Intramus.	Peso de Vaca Adulta	RFI
ANAMELIA B059 MAXIMUS T/E	2007	520439	99,6%	DEP	1,13	7,88	1,62	5,56	15,62	0,41	3,36	0,81	1,2	0,05	4,46	0,236
SPARTACUS	1716			Prec.	0,99	0,99	0,96		0,98	0,99	0,93	0,91	0,9	0,91	0,7	0,4
133080	70			Rank	93	25	85	67	25	56	18	13	10	79	21	95
ANAMELIA CASRUS M411	2018	786905		DEP	0,75	8,68	2,71	7,05	16,85	-0,17						
CACTUS	80			Prec.	0,93	0,91	0,56		0,89	0,93						
	1			Rank	85	19	68	29	21	91						
ANAMELIA FIV 095I	2014	540468		DEP	-1,1	2,82	0,66	2,07	11	0,28	1,48	1,67	2,42	-0,03		
PRISCUS	28			Prec.	0,88	0,84	0,64		0,82	0,88	0,76	0,72	0,73	0,74		
	1			Rank	2	87	94	98	50	67	44	1	1	89		
ANAMELIA FIV 189K	2016	750001	96,1%	DEP	1,85	20,36	0,3	10,48	33,5	1,38	10,99	0,22	1,09	-0,02		
VERSUS	160			Prec.	0,96	0,95	0,67		0,92	0,95	0,9	0,87	0,88	0,89		
	2			Rank	98	1	95	3	1	8	1	70	12	88		
ANAMELIA FIV 195K	2016	749817		DEP	0,43	20,13	0,52	10,58	30,07	0,84	5,57	0,26	0,8	-0,04		
COMODUS	93			Prec.	0,94	0,91	0,66		0,86	0,89	0,86	0,83	0,83	0,84		
	1			Rank	73	1	94	3	2	26	5	61	21	90		
ANAMÉLIA FIV 259H	2013	503304		DEP	-0,38	14,51	0,42	7,67	29,69	0,85	6,69	1,18	0,85	0,34		
	21			Prec.	0,88	0,82	0,7		0,81	0,87	0,64	0,61	0,61	0,63		
110402	1			Rank	16	3	95	20	2	25	3	5	19	13		
ANAMELIA M237	2018	786735		DEP	-1,14	12,14	-1,56	4,51	4,62	0	3,6	0,13	0	-0,08		
	51			Prec.	0,89	0,87	0,43		0,83	0,9	0,59	0,54	0,55	0,57		
	1			Rank	2	6	99	85	95	84	16	83	90	93		
ANAMÉLIA TE L545	2005	749191	97,4%	DEP	-1,67	9,67	0,09	4,93	26,9	-0,25	1,73	1,41	2,46	0,49		
	268			Prec.	0,98	0,96	0,82		0,95	0,97	0,89	0,87	0,87	0,88		
	1			Rank	1	14	96	79	4	93	39	3	1	4		
ANIVERSARIO 156 CLETO	2012	377322		DEP	0,13	6,31	1,99	5,15	10,6	0,63						
CLETO	14			Prec.	0,69	0,5	0,5		0,5	0,5						
135715	1			Rank	53	38	80	75	53	39						
ARBOLITO B0113 HEMINGWAYTABARÉ T/E	2020	1856160		DEP	1,06	6,16	4,06	7,14	23,16	2,08						
	17			Prec.	0,85	0,79	0,58		0,78	0,85						
	1			Rank	92	40	26	28	7	2						
ARBOLITO B0119 AONIKENK FRANCESCO T/E	2020	1856163		DEP	0,05	8,34	3,89	8,07	34,78	1,03						
	42			Prec.	0,91	0,87	0,58		0,8	0,84						
	1			Rank	47	22	43	16	1	17						
ARBOLITO B0129 HEMINGWAY JURAMENTO T/E	2020	1856167		DEP	-0,39	1,66	2,28	3,11	12,95	0,97						
	65			Prec.	0,92	0,9	0,56		0,85	0,88						
	1			Rank	16	94	76	95	38	20						

NOMBRE APODO HBA	AÑO Nº CRIAS Nº CAB.	AAB_IDE	Indice Conect.		Peso al Nacer	Peso al Destete	Aptitud Materna	L & C	Peso a los 18 m.	Circun. Escrotal	Area Ojo de Bife	Grasa Dorsal	Grasa Cadera	% Grasa Intramus.	Peso de Vaca Adulta	RFI
ASA 793	2007	509312	95,6%	DEP	0,68	8,3	0,46	4,61	15,15	0,47						
LAPACHITO	160			Prec.	0,96	0,81	0,48		0,63	0,6						
	14			Rank	83	22	95	83	27	51						
ATLANTA OF SALACOA 488Z	2012	877299		DEP	0,31	13,47	2,34	9,08	22,05	1,44	-0,9	0,35	0,54	0,64		
	59			Prec.	0,9	0,88	0,01		0,81	0,88	0,6	0,55	0,56	0,58		
	2			Rank	66	4	75	9	8	7	92	43	34	2		
BALDWIN 6297	2017	904232		DEP	-0,43	-2,57	5,34	4,05	2,51	0,35						
	12			Prec.	0,72	0,66	0,01		0,01	0,01						
	1			Rank	14	99	8	89	98	61						
BAYAUCA 5931	2004	128546		DEP	0,62	-4,74	6,03	3,66	6,54	0,55						
	33			Prec.	0,88	0,81	0,55		0,54	0,73						
	1			Rank	81	99	4	92	89	45						
BERACHI 41 CARTAO / TE	2015	501805		DEP	1,38	7,43	1,51	5,22	20,05	0,44						
CARTAO	25			Prec.	0,87	0,74	0,58		0,78	0,79						
	1			Rank	96	28	87	74	12	54						
BERACHI 48 CASEIRO -T-E-	2015	501812		DEP	0,82	6,15	1,67	4,75	14,7	-0,08						
FORTY EIGHT	27			Prec.	0,88	0,82	0,66		0,71	0,77						
	1			Rank	87	40	85	81	29	88						
BERMEJO 149 MAX GIM T/E	2011	467659	99,6%	DEP	0,68	13,95	-0,19	6,79	32,4	1,23	-0,07	0,32	0,57	0,16	7,36	0,02
TURBO	1870			Prec.	0,99	0,99	0,96		0,98	0,99	0,9	0,87	0,87	0,88	0,58	0,52
133369	93			Rank	83	4	97	34	2	11	83	47	32	51	12	71
BERMEJO 1721	2014	587252		DEP	1,8	5,64	4,56	7,38	14,82	0,82						
	32			Prec.	0,83	0,76	0,01		0,71	0,81						
	2			Rank	98	45	16	24	28	27						
BERMEJO 185 AUERLIO NAZARENA T/E	2011	6098	96,4%	DEP	0,21	7,67	2,49	6,33	17,05	1,66						
NAZARENO	187			Prec.	0,97	0,94	0,72		0,88	0,91						
133363	2			Rank	59	26	72	44	20	4						
BERMEJO 239 MAXIMO OBISPO-T/E-	2011	6107		DEP	0,52	6,38	3,31	6,5	26,42	0,75	3,1	1,49	2,19	0,07		
	68			Prec.	0,93	0,9	0,58		0,8	0,86	0,64	0,59	0,5	0,53		
133365	4			Rank	77	37	56	40	4	31	20	2	2	76		
BERMEJO 277 LANIN CALSXSUND-T/E-	2011	542314	96,8%	DEP	-1,92	4,69	-0,23	2,11	9,64	0,03	1,36	-0,41	-0,56	-0,09	2,87	-0,15
LAPACHAL	176			Prec.	0,97	0,95	0,91		0,93	0,95	0,83	0,8	0,8	0,82	0,46	0,42
136616	5			Rank	1	57	97	98	61	83	46	99	99	93	27	10
BERMEJO 341 AURELIO NAZARENA-T/E-	2011	336966		DEP	1,3	7,75	4,24	8,11	14,63	1,23						
NORTEÑO	106			Prec.	0,87	0,81	0,74		0,82	0,83						
141037	1			Rank	95	26	22	16	29	11						

NOMBRE APODO HBA	AÑO Nº CRIAS Nº CAB.	AAB_IDE	Indice Conect.		Peso al Nacer	Peso al Destete	Aptitud Materna	L & C	Peso a los 18 m.	Circun. Escrotal	Area Ojo de Bife	Grasa Dorsal	Grasa Cadera	% Grasa Intramus.	Peso de Vaca Adulta	RFI
BERMEJO 39 AURELIO POLACA-T/E-	2010	500932		DEP	2,39	5,65	3,3	6,13	6,92	0,77	0,47	0,52	-0,49	0,35		
POLACO	43			Prec.	0,91	0,87	0,65		0,83	0,87	0,5	0,48	0,47	0,48		
141777	2			Rank	99	45	56	49	87	30	72	27	99	12		
BERMEJO 55 MAZIZO REINA-T/E-	2010	206347	98,0%	DEP	0,05	8,9	2,26	6,71	26,69	1,12	-2,44	0,08	-0,34	0,14	-0,81	-0,098
MATORRAL	320			Prec.	0,98	0,97	0,87		0,93	0,94	0,69	0,65	0,64	0,66	0,45	0,23
128960	11			Rank	47	18	76	36	4	14	99	88	98	58	47	18
BERMEJO 567 HOME RUN POLACA	2012	467715		DEP	0,97	7,27	1,09	4,73	10,39	0,34						
	10			Prec.	0,74	0,43	0,41		0,62	0,67						
136622	1			Rank	90	30	90	82	55	62						
BERMEJO 63 AURELIO CRISTINA-T/E-	2010	211037	96,6%	DEP	0,77	7,03	2,36	5,88	10,8	1,02	0,41	0,29	-0,26	0,33		
GROSSOR	190			Prec.	0,97	0,94	0,72		0,87	0,91	0,45	0,43	0,42	0,43		
136188	15			Rank	86	32	75	58	51	18	73	52	97	14		
BERMEJO 901 TURBO TATANE	2013	407686		DEP	0,9	12,77	0,34	6,72	14,4	0,7						
	40			Prec.	0,9	0,85	0,39		0,74	0,84						
136650	1			Rank	89	5	95	35	30	34						
BERMEJO E-149 CASIUS B	2011	336923		DEP	0,43	6,89	3,15	6,59	16,45	0,97						
	94			Prec.	0,94	0,87	0,7		0,79	0,85						
143233	2			Rank	73	33	60	38	22	20						
BERMEJO E-89 CASIUS C	2011	336896		DEP	-1,34	6,31	4,65	7,8	5,5	0,43	2,83	0,11	0,2	0,25		-0,08
	24			Prec.	0,87	0,76	0,61		0,7	0,71	0,61	0,57	0,57	0,59		0,31
	1			Rank	1	38	15	19	93	55	23	85	75	26		18
BERMEJO X1209 MAXIMO SHINTIA T/E	2014	471977		DEP	0,43	11,77	2,06	7,95	45,8	2,38						
SHINTIO	29			Prec.	0,88	0,84	0,56		0,65	0,77						
142037	1			Rank	73	7	79	17	1	1						
BKC BIG TIME 10T6	2007	195665	98,4%	DEP	1,13	12,05	5,07	11,1	26,99	0,7	-0,01	0,91	0,21	0,13	4,29	
BIG TIME	425			Prec.	0,99	0,97	0,87		0,93	0,94	0,62	0,56	0,47	0,5	0,72	
124328	44			Rank	93	7	10	2	4	34	82	10	74	62	22	
BKC FERRARI 204Z2 ET	2012	509188		DEP	0,01	8,96	4,75	9,23	18,71	0,79						
FERRARI	45			Prec.	0,9	0,72	0,4		0,33	0,35						
	7			Rank	43	18	14	8	15	29						
BKC LEGACY´S SUPERMAN 101U	2008	537844		DEP	0,98	7,9	4,17	8,12	18,28	0,96						
SUPERMAN	14			Prec.	0,81	0,73	0,51		0,57	0,6						
141707	5			Rank	91	25	24	16	16	20						
BOQUERON 1157	2019	137073		DEP	0,48	15,29	0,48	8,12	19,8	0,73						
	22			Prec.	0,79	0,73	0,35		0,32	0,32						
	1			Rank	75	2	95	16	12	32						

NOMBRE APODO HBA	AÑO Nº CRIAS Nº CAB.	AAB_IDE	Indice Conect.		Peso al Nacer	Peso al Destete	Aptitud Materna	L & C	Peso a los 18 m.	Circun. Escrotal	Area Ojo de Bife	Grasa Dorsal	Grasa Cadera	% Grasa Intramus.	Peso de Vaca Adulta	RFI
BOQUERON 123 CORRENTINO	2011	457237		DEP	-1,28	5,75	2,93	5,81	12,62	0,9	2,07	0,49	0,91	0,28	5,40	
MARLBORO	25			Prec.	0,86	0,82	0,6		0,7	0,65	0,51	0,47	0,47	0,5	0,45	
137881	2			Rank	1	44	64	60	39	23	33	29	17	20	18	
BOQUERON 656	2016	807570		DEP	0,29	7,71	3,21	7,06	14,46	0,37					-2,30	
	19			Prec.	0,8	0,7	0,35		0,64	0,6					0,53	
	1			Rank	65	26	58	29	30	59					58	
BRANGUS JT 1610	2015	893845		DEP	0,68	12,66	-0,96	5,37	13,24	0,66	4,22	0,11	0,21	-0,24		
DRACULA	34			Prec.	0,87	0,82	0,55		0,72	0,79	0,75	0,7	0,71	0,73		
	1			Rank	83	5	99	71	36	37	11	85	74	98		
BRAWIR A05	2015	893844		DEP	-0,05	-2,17	5,35	4,27	2,84	0,86	-2,75	0,59	0,24	0,25		
CAPITAO	11			Prec.	0,71	0,61	0,01		0,49	0,48	0,49	0,43	0,44	0,47		
	1			Rank	36	99	8	87	98	25	99	22	70	26		
BRAWIR A123 PROFETA	2016	635596		DEP	1,47	17,77	-5,64	3,25	29,49	0,86	-1,32	0,28	0,16	0,14		
CORE FIVE	43			Prec.	0,9	0,84	0,69		0,84	0,89	0,85	0,82	0,83	0,84		
	1			Rank	96	1	99	95	2	25	95	54	79	58		
BRAWIR A89 PROFETA	2016	635592	96,5%	DEP	0,07	11,88	-4,17	1,77	17,87	1,02	-0,58	0,27	0,46	-0,13		
SUPREMO	264			Prec.	0,96	0,95	0,69		0,87	0,92	0,92	0,89	0,9	0,9		
	2			Rank	48	7	99	99	17	18	90	57	40	95		
BRAXTON OF BRINKS 392T36	2007	89781		DEP	0,93	9,51	-2,36	2,39	22,38	1,36	4,91	0,03	-0,19	0,18	10,95	
BRAXTON	48			Prec.	0,9	0,83	0,62		0,73	0,8	0,58	0,52	0,53	0,55	0,57	
	4			Rank	90	15	99	98	8	8	7	91	96	43	6	
BRG CAPITAN 2745 DON AURELIO CIRUELO	2012	383886	98,1%	DEP	0,53	3,75	1,65	3,53	0,65	0,78	1,52	0,25	-0,22	0,21	-2,98	
SICARIO	365			Prec.	0,98	0,97	0,83		0,93	0,95	0,67	0,62	0,62	0,64	0,56	
143232	27			Rank	77	75	85	93	99	29	43	64	96	34	66	
BRG LAEMILIANA ELEGIDO 19-T/E-	2011	345868		DEP	0,62	4,78	3,75	6,14	8	-0,63					-3,78	
DOROTEO ARANGO	19			Prec.	0,8	0,65	0,42		0,62	0,75					0,41	
141529	1			Rank	81	55	47	49	80	98					71	
BRG NATIVO G-025 JURAMENTO 618	2018	792423		DEP	0,73	7,28	4,9	8,54	23,63	1,45						
MISTOL	15			Prec.	0,85	0,81	0,59		0,55	0,55						
145210	4			Rank	85	29	12	12	6	7						
BRIGHT SIDE OF BRINKS 789G5	1997	45312	96,3%	DEP	0,37	12,47	-3,14	3,09	31,58	0,98	4,42	0,8	1,96	-0,4	15,37	
	200			Prec.	0,97	0,95	0,88		0,92	0,94	0,76	0,73	0,73	0,74	0,63	
	5			Rank	70	6	99	95	2	19	10	13	2	99	3	
BRINKS 3549 NUFF SAID T/E	2014	487024		DEP	-0,4	9,4	3,46	8,16	19,24	0,66					14,57	
COMANDANTE ANDRESITO	55			Prec.	0,93	0,89	0,72		0,84	0,86					0,65	
143121	2			Rank	15	16	53	15	14	37					3	

NOMBRE APODO HBA	AÑO Nº CRIAS Nº CAB.	AAB_IDE	Indice Conect.		Peso al Nacer	Peso al Destete	Aptitud Materna	L & C	Peso a los 18 m.	Circun. Escrotal	Area Ojo de Bife	Grasa Dorsal	Grasa Cadera	% Grasa Intramus.	Peso de Vaca Adulta	RFI
BRINKS 8113	2020	472372		DEP	1,67	19,11	-2,07	7,48	39	0,68	4,56	1,13	1,7	0,15	4,56	0,124
RIO MAYO	68			Prec.	0,93	0,88	0,51		0,61	0,51	0,57	0,52	0,53	0,56	0,48	0,57
	2			Rank	97	1	99	23	1	36	9	5	4	55	21	88
BRINKS 8116	2020	472371		DEP	1,32	14,86	2,08	9,51	38,71	0,95	3,7	0,5	0,69	0,08	3,28	0,33
BLEST	18			Prec.	0,85	0,78	0,49		0,63	0,5	0,56	0,51	0,52	0,55	0,47	0,56
	1			Rank	95	3	79	6	1	21	15	28	26	74	26	97
BRINKS A3900D 4567	2016	598487		DEP	0,29	-4,23	3,82	1,7	1,22	0,25						-0,072
CHACABUCO	82			Prec.	0,93	0,9	0,29		0,87	0,75						0,27
	2			Rank	65	99	45	99	99	69						21
BRINKS ASTERIX A99H 8005 TE	2020	1004585		DEP	-0,56	1,93	1,97	2,93	9,87	1,26	2,24	-0,12	-0,22	0,04		0,368
TREVELIN	12			Prec.	0,8	0,75	0,55		0,56	0,56	0,55	0,49	0,5	0,53		0,58
	2			Rank	10	93	81	96	59	10	31	97	96	81		98
"BRINKS B LINE A535B 3557-T/E-"	2014	486891	95,9%	DEP	-0,77	12,75	-2,18	4,2	14,51	1,48					-4,20	
FACUNDO	144			Prec.	0,96	0,95	0,74		0,84	0,53					0,59	
	2			Rank	6	5	99	88	30	6					73	
BRINKS B SIDE A291L-T/E/I-	2001	109020	98,9%	DEP	0,59	9,96	-1,04	3,94	20,23	0,21	6,95	0,56	1,45	-0,35	10,42	
BRILLANTE	605			Prec.	0,99	0,98	0,94		0,96	0,97	0,75	0,7	0,71	0,72	0,81	
112775	21			Rank	80	13	99	90	12	72	2	24	6	99	7	
BRINKS BIG TIME A487Z 2737-T/E-	2012	366896		DEP	0,68	8,45	3,8	8,02	8,61	0,36					6,82	
JONES	61			Prec.	0,93	0,74	0,77		0,87	0,82					0,76	
141654	2			Rank	83	21	45	17	74	60					14	
BRINKS BRIGHT SIDE 607L11	2011	417265	97,7%	DEP	0,87	14,79	-0,18	7,21	32,21	0,87	4,83	0,69	0,86	0	17,56	
BRIGHT SIDE	264			Prec.	0,98	0,96	0,87		0,91	0,92	0,69	0,64	0,61	0,62	0,7	
133076	43			Rank	88	3	97	27	2	24	8	17	19	86	2	
BRINKS BRIGHT SIDE 782R24-RT	2005	111576	98,2%	DEP	0,04	15,32	-1,56	6,1	28,16	1,36	7,85	0,6	0,58	0,07	10,68	0,306
NEW BRIGHTSIDE	390			Prec.	0,98	0,97	0,9		0,93	0,95	0,74	0,71	0,7	0,71	0,61	0,21
122942	34			Rank	46	2	99	50	3	8	1	22	32	76	6	97
BRINKS CALFUCURA A3986G 5941 TE	2019	886341	95,6%	DEP	-1,05	-5,81	3,82	0,92	-0,57	0,9	1,75	-0,14	0,13	0,15	0,07	0,292
CANBERRA	136			Prec.	0,96	0,94	0,47		0,58	0,6	0,36	0,33	0,33	0,35	0,41	0,31
	2			Rank	3	99	45	99	99	23	38	97	82	55	42	96
BRINKS CARPOFORO A222E 5429 TE	2017	742293	95,8%	DEP	0,55	-0,18	-0,76	-0,85	6,57	0,68					6,38	
HERCULES	140			Prec.	0,96	0,94	0,52		0,8	0,76					0,53	
	2			Rank	78	99	99	99	89	36					15	
BRINKS CEREZO A392R3-T/E	2005	83541	97,4%	DEP	0,46	2,08	2,35	3,39	11,05	3,44	-4,41	0,72	1,74	-0,06	-10,65	
BAIROLETTO	234			Prec.	0,97	0,96	0,86		0,93	0,95	0,74	0,69	0,69	0,71	0,71	
116735	6			Rank	74	92	75	94	49	1	99	16	3	91	94	

NOMBRE APODO HBA	AÑO Nº CRIAS Nº CAB.	AAB_IDE	Indice Conect.		Peso al Nacer	Peso al Destete	Aptitud Materna	L & C	Peso a los 18 m.	Circun. Escrotal	Area Ojo de Bife	Grasa Dorsal	Grasa Cadera	% Grasa Intramus.	Peso de Vaca Adulta	RFI
BRINKS D CIRIACO A30B 3539 TE	2014	492268		DEP	0,19	20,54	-1,38	8,89	30,08	0,42					13,25	-0,022
ANGUALASTO	87			Prec.	0,94	0,92	0,64		0,89	0,79					0,54	0,37
	2			Rank	58	1	99	10	2	55					4	32
BRINKS D VICTORINO A30Z 2757 TE	2012	366881		DEP	0,46	6,84	4,07	7,48	14,49	1,34					8,83	
CENTURION	18			Prec.	0,86	0,82	0,58		0,72	0,6					0,41	
135035	2			Rank	74	33	26	23	30	8					9	
BRINKS DALLAS A99EH 6399 TE	2020	1004560		DEP	1,48	14,63	-0,47	6,85	29,75	1,17					2,32	
USHUAIA	18			Prec.	0,85	0,81	0,58		0,66	0,56					0,41	
	1			Rank	96	3	98	33	2	13					30	
BRINKS DILLINGER A392V 2035	2009	36749		DEP	-0,31	10,4	1,63	6,83	11,24	1,91					-5,58	
BORDER LINE	104			Prec.	0,94	0,92	0,81		0,84	0,81					0,72	
122194	4			Rank	19	11	85	33	48	2					80	
BRINKS ELEGIDO A222D 5213	2016	597928		DEP	1,72	10,69	-0,33	5,02	18,18	1,34					8,40	
CASEROS	84			Prec.	0,94	0,92	0,73		0,89	0,79					0,56	
	2			Rank	98	10	98	77	16	8					10	
BRINKS ELEGIDO A222Y 2601 TE	2011	322015		DEP	0,53	17,73	-0,25	8,61	32,78	0,86	4,3	0,69	0,86	0,04	4,01	0,426
RINGO STAR	82			Prec.	0,95	0,9	0,77		0,85	0,81	0,61	0,57	0,57	0,59	0,79	0,53
133083	4			Rank	77	1	97	12	2	25	11	17	19	81	23	98
BRINKS EO NUFF SAID 30C 5027 T/E	2015	767246		DEP	1,65	7,88	1,34	5,28	23,03	0,75					11,63	
SAN LORENZO	68			Prec.	0,94	0,9	0,76		0,67	0,64					0,76	
	2			Rank	97	25	88	73	7	31					5	
BRINKS HEMINWAY AE 5495 TE	2017	742561		DEP	1,79	-7,91	6,55	2,59	25,34	1,48					-3,94	
BERTHET	93			Prec.	0,94	0,92	0,66		0,88	0,78					0,41	
	2			Rank	98	99	3	97	5	6					72	
BRINKS IV HOME RUN A24Z 3001-T/E-	2012	366849		DEP	0,54	12,24	-0,86	5,26	17,29	-0,42					10,17	
MONTE BRAVO	23			Prec.	0,88	0,83	0,69		0,72	0,72					0,68	
142413	2			Rank	78	6	99	73	19	96					7	
BRINKS LAMBARE A99H 6419 TE	2020	1004611		DEP	1,34	12,98	2,42	8,91	33,03	1,15					1,26	
PUERTO ARGENTINO	17			Prec.	0,85	0,82	0,57		0,67	0,58					0,48	
	1			Rank	95	5	73	9	1	13					35	
BRINKS LC BORDER LINE A30Y 2819 TE	2011	321890		DEP	0,49	8,42	-0,1	4,11	10,51	1,1					-5,63	
HARRISON	15			Prec.	0,84	0,72	0,55		0,61	0,58					0,51	
	1			Rank	76	21	97	89	54	15					80	
BRINKS LC CHINO A3986E 6627 TE	2017	742482	96,7%	DEP	-0,35	-1,47	2,86	2,12	0,4	0,68	0,85	0,12	0,27	0,3	1,56	-0,342
SKYHAWK	181			Prec.	0,97	0,94	0,52		0,71	0,75	0,38	0,35	0,35	0,37	0,43	0,35
	2			Rank	17	99	65	98	99	36	59	84	65	17	33	2

NOMBRE APODO HBA	AÑO Nº CRIAS Nº CAB.	AAB_IDE	Indice Conect.		Peso al Nacer	Peso al Destete	Aptitud Materna	L & C	Peso a los 18 m.	Circun. Escrotal	Area Ojo de Bife	Grasa Dorsal	Grasa Cadera	% Grasa Intramus.	Peso de Vaca Adulta	RFI
BRINKS LC CHINO A7816E 6615 TE	2017	742470		DEP	0,09	20,31	-2,33	7,82	18,94	1,52	0,27	0,12	-0,14	0,29	2,93	-0,402
ANDALUZ	50			Prec.	0,92	0,88	0,51		0,71	0,75	0,45	0,42	0,42	0,43	0,48	0,41
	2			Rank	50	1	99	19	14	6	77	84	95	19	27	1
BRINKS LP B LINE A99A 3309-T/E-	2013	423146		DEP	-0,46	6,7	2,07	5,42	6,42	0,97						
	34			Prec.	0,89	0,82	0,66		0,73	0,67						
136663	1			Rank	13	34	79	70	90	20						
BRINKS LS FRANCESCO A535E 6229 T/E	2017	742420		DEP	-0,52	12,21	2,74	8,85	32,57	1,12						
CHERA	37			Prec.	0,89	0,85	0,6		0,68	0,67						
	1			Rank	11	6	68	10	2	14						
BRINKS LTD A99C 4371 T/E	2015	647786		DEP	-0,28	8,14	-4,97	-0,89	19,89	3,49	5,64	0,38	0,98	-0,04	10,92	
ABRA PAMPA	105			Prec.	0,96	0,91	0,78		0,68	0,76	0,38	0,36	0,36	0,37	0,75	
	3			Rank	21	23	99	99	12	1	5	39	15	90	6	
BRINKS MAGNUM A30Z2743 T/E	2012	386670		DEP	0,34	22,15	-2,97	8,11	23,81	1,36					1,52	
MAGNATE	16			Prec.	0,85	0,81	0,56		0,74	0,66					0,36	
135067	2			Rank	68	1	99	16	6	8					33	
BRINKS MALCOM X A589C 4415-T/E-	2015	550944		DEP	0,7	9,81	-1,93	2,98	15,69	2,08					8,89	
BLACK POWER	60			Prec.	0,93	0,9	0,74		0,67	0,78					0,54	
	2			Rank	84	14	99	96	25	2					9	
BRINKS MC CSONKA A392A 3619 TE	2014	490425		DEP	0,32	15,15	1,22	8,79	27,82	1,03					5,92	
SANTOS VEGA	40			Prec.	0,91	0,88	0,59		0,8	0,6					0,51	
	1			Rank	67	3	89	10	3	17					16	
BRINKS MF CALFUCURA A392H 8065 TE	2020	2091261		DEP	-0,64	1,34	2,05	2,72	5,72	1,13						
ALUMINE	20			Prec.	0,84	0,77	0,48		0,54	0,53						
	2			Rank	8	96	80	97	92	14						
BRINKS MF CALFUCURA A99F 7023 TE	2018	768590		DEP	-0,59	5,86	0,3	3,23	8,04	1,32					0,23	
TOKIO	28			Prec.	0,87	0,82	0,51		0,64	0,52					0,4	
	2			Rank	9	43	95	95	79	9					41	
BRINKS MF MR BRANGUS A30G 7053 TE	2019	886263		DEP	1,17	12,15	1,51	7,58	20,39	1,24					7,63	
ALFEREZ SOBRAL	17			Prec.	0,86	0,82	0,64		0,65	0,64					0,53	
	1			Rank	94	6	87	22	11	11					12	
BRINKS MF RINGO STARR A3900F 7047 TE	2018	798861		DEP	-0,39	10,73	1,87	7,23	16,61	0,62	5,24	0,84	0,91	-0,02	1,91	0,378
DAGGER	112			Prec.	0,95	0,93	0,5		0,77	0,49	0,54	0,48	0,49	0,52	0,53	0,52
	2			Rank	16	10	82	27	21	40	6	12	17	88	32	98
BRINKS NATURAL A81J TEI	1999	40943	97,6%	DEP	-0,97	1,03	2,18	2,7	1,22	0,44	3,25	0,08	0,03	-0,48	0,91	
NATIVO CC	270			Prec.	0,97	0,96	0,88		0,9	0,93	0,68	0,63	0,61	0,66	0,76	
110591	7			Rank	3	96	78	97	99	54	19	88	88	99	37	

NOMBRE APODO HBA	AÑO Nº CRIAS Nº CAB.	AAB_IDE	Indice Conect.		Peso al Nacer	Peso al Destete	Aptitud Materna	L & C	Peso a los 18 m.	Circun. Escrotal	Area Ojo de Bife	Grasa Dorsal	Grasa Cadera	% Grasa Intramus.	Peso de Vaca Adulta	RFI
BRINKS NUFF SAID A30A 3069 TE	2013	423321		DEP	0,15	8,51	1,42	5,68	16,48	0,45					6,89	
JAGGER	26			Prec.	0,89	0,73	0,75		0,82	0,7					0,73	
136680	1			Rank	55	21	87	64	22	53					13	
BRINKS NUFF SAID A30B 3527 TE	2014	487047		DEP	0,07	10,58	1,55	6,84	25,05	0,75					10,09	
TRIUNVIRATO	28			Prec.	0,89	0,86	0,65		0,79	0,64					0,58	
	2			Rank	48	11	86	33	5	31					7	
BRINKS OMAR A222V 2131-T/E-	2009	222526	95,8%	DEP	-0,03	6,61	-1,07	2,24	16,6	1,06					11,80	
COSTELLO	139			Prec.	0,96	0,93	0,77		0,83	0,83					0,78	
133540	1			Rank	38	35	99	98	21	16					5	
BRINKS PAPPO A9018H 8013 TE	2020	1004587		DEP	0,43	8,69	1,96	6,3	23,07	0,85					-0,48	
LLAO LLAO	83			Prec.	0,93	0,91	0,3		0,51	0,28					0,25	
	2			Rank	73	19	81	45	7	25					45	
BRINKS PIMIENTO A30Y 2635 TE	2012	367020		DEP	1,51	3,54	4,97	6,74	14,29	0,87	3,19	0,2	0,94	-0,05	7,94	
MC CARTNEY	18			Prec.	0,86	0,77	0,61		0,73	0,79	0,37	0,34	0,32	0,34	0,53	
135079	1			Rank	97	78	11	35	31	24	19	74	16	91	11	
BRINKS RINGO STARR A30D 5275 TE	2016	597697		DEP	-0,03	15,02	1,24	8,75	29,37	1,06					1,54	
COMANDANTE FONTANA	29			Prec.	0,89	0,86	0,63		0,65	0,74					0,59	
	2			Rank	38	3	89	11	3	16					33	
BRINKS SINGLETARY A30 A3293 T/E	2013	423299	97,9%	DEP	0,27	12,54	-2,02	4,25	24,79	1,59					10,02	
ATTICUS	292			Prec.	0,98	0,97	0,91		0,9	0,84					0,9	
142360	2			Rank	63	6	99	87	5	5					7	
BRINKS SINGLETARY A30A 3295 TE	2013	423298	97,1%	DEP	-1,06	6,26	-3,67	-0,54	14,48	0,99					10,37	
CELTA	203			Prec.	0,97	0,96	0,89		0,91	0,9					0,89	
	2			Rank	3	39	99	99	30	19					7	
BRINKS SINGLETARY A30B 3405 -T/E-	2013	700680	98,0%	DEP	-0,24	1,65	-2,05	-1,22	10,08	0,86					6,47	
CARPOFORO	299			Prec.	0,98	0,97	0,91		0,94	0,91					0,9	
144527	4			Rank	23	94	99	99	57	25					14	
BRINKS SUNDANCE A237L3-T/E/I-	2001	108988		DEP	2,37	12,29	0,02	6,17	33,38	1,18					2,87	
	12			Prec.	0,83	0,76	0,61		0,69	0,78					0,44	
112790	2			Rank	99	6	97	48	1	12					27	
BRINKS SUNDANCE A487K-T/E/I-	2000	40560	99,1%	DEP	-0,03	8,95	0,5	4,98	17,65	1,4	0,94	-0,34	-0,72	0,19	2,10	0,106
TRABUCO	853			Prec.	0,99	0,98	0,94		0,95	0,97	0,71	0,68	0,67	0,7	0,73	0,28
112253	43			Rank	38	18	94	78	18	7	56	99	99	40	31	85
BRINKS SUNDANCE A99L5-T/E/I-	2001	109014	98,5%	DEP	0,32	3,24	2,2	3,82	13,35	1,94	2,46	0,19	0,03	0,57	-5,25	
DILLINGER	421			Prec.	0,98	0,97	0,91		0,94	0,9	0,68	0,64	0,57	0,64	0,9	
112774	12			Rank	67	83	77	91	35	2	28	75	88	3	79	

NOMBRE APODO HBA	AÑO Nº CRIAS Nº CAB.	AAB_IDE	Indice Conect.		Peso al Nacer	Peso al Destete	Aptitud Materna	L & C	Peso a los 18 m.	Circun. Escrotal	Area Ojo de Bife	Grasa Dorsal	Grasa Cadera	% Grasa Intramus.	Peso de Vaca Adulta	RFI
BRINKS TYPESETTER A99K2-T/E/I-	2000	40454		DEP	0,39	6,47	2,33	5,56	22,76	1,16	3,58	-0,02	0,43	-0,06	6,88	
TARAGUI	95			Prec.	0,95	0,9	0,8		0,81	0,88	0,63	0,57	0,57	0,61	0,43	
112252	6			Rank	71	37	75	67	7	13	16	93	42	91	13	
BWCC BIG TOWN 192B16	2012	877300	95,9%	DEP	-0,06	20,35	-1,74	8,43	34,55	2,32	5,06	0,24	0,49	0,49		
BIG TOWN	178			Prec.	0,96	0,94	0,57		0,92	0,95	0,9	0,88	0,88	0,89		
	2			Rank	35	1	99	13	1	1	7	66	38	4		
BWCC CONVERSION 54B	2014	698029	97,8%	DEP	1,14	12,16	1,96	8,04	30,78	0,22	-0,84	0,79	1,27	0,44	5,55	
CONVERSION	288			Prec.	0,98	0,97	0,87		0,92	0,94	0,79	0,74	0,75	0,76	0,32	
143378	19			Rank	93	6	81	16	2	71	92	14	9	6	17	
BWCC RIGHTEOUS 468B	2014	589675		DEP	1,43	14,18	0,56	7,65	11,08	0,04						
RIGHTEOUS	20			Prec.	0,81	0,74	0,17		0,59	0,5						
143251	3			Rank	96	3	94	21	49	82						
C.G.C 133 MAYU 3210 T/E	2018	807544		DEP	0,11	6,25	4,74	7,86	43,25	2,38						
APOLO	26			Prec.	0,82	0,81	0,58		0,73	0,82						
144613	1			Rank	52	39	14	18	1	1						
CAA CUP 1421	2012	375487		DEP	0,47	0,43	1,02	1,23	4,89	-0,2						
	25			Prec.	0,86	0,82	0,51		0,65	0,77						
136391	1			Rank	75	98	91	99	95	92						
CAA CUP 311	2008	97345		DEP	-0,22	10,29	4,41	9,55	22,57	0,67						
	11			Prec.	0,8	0,74	0,56		0,72	0,78						
124416	1			Rank	24	12	19	6	8	36						
CAA CUP 337	2008	97346		DEP	0,63	4,58	1,77	4,06	17,01	0,19	4,42	0,16	0,33	0,02	-1,37	
CAA CUPE	36			Prec.	0,9	0,83	0,59		0,71	0,84	0,55	0,52	0,52	0,54	0,33	
124418	2			Rank	81	58	84	89	20	73	10	80	53	84	51	
CAA CUPE 635 FAHD-T/E-	2009	226666		DEP	0,14	12,66	2,02	8,35	22,93	-0,06	7,58	-0,04	0,33	-0,25		
	19			Prec.	0,85	0,78	0,66		0,67	0,79	0,65	0,61	0,62	0,63		
128539	1			Rank	54	5	80	14	7	87	1	94	53	98		
CAA CUPE 1897 T/E	2014	582594		DEP	1	9,1	6,18	10,73	22,33	0,75						
DON LAURO	15			Prec.	0,84	0,81	0,64		0,68	0,77						
142046	1			Rank	91	17	4	3	8	31						
CAA CUPÉ 1939 T/E	2014	472177		DEP	0,24	14,96	2,29	9,77	30,2	1,2						
	11			Prec.	0,83	0,8	0,63		0,68	0,78						
	1			Rank	61	3	76	5	2	12						
CAA CUPE 3031 T/E	2018	820297		DEP	1,91	23,86	-1,26	10,67	28,97	-0,02						
CLINT EASTWOOD	17			Prec.	0,84	0,8	0,43		0,69	0,76						
144862	2			Rank	98	1	99	3	3	85						

NOMBRE APODO HBA	AÑO Nº CRIAS Nº CAB.	AAB_IDE	Indice Conect.		Peso al Nacer	Peso al Destete	Aptitud Materna	L & C	Peso a los 18 m.	Circun. Escrotal	Area Ojo de Bife	Grasa Dorsal	Grasa Cadera	% Grasa Intramus.	Peso de Vaca Adulta	RFI
CAA CUPE 3589	2020	610686		DEP	1,88	15,82	2	9,91	28,44	0,23						
LAUTARO	15			Prec.	0,81	0,72	0,59		0,75	0,81						
145044	1			Rank	98	2	80	5	3	70						
CAA CUPÉ 997	2010	229408		DEP	0,01	3,09	7,14	8,68	19,61	1,08						
	15			Prec.	0,83	0,76	0,53		0,66	0,77						
	1			Rank	43	84	2	11	13	15						
CACTUS 1547 MONCHO QUEBRACHO	2011	305638		DEP	-1,45	15,82	1,91	9,82	43,81	2,04						
	28			Prec.	0,89	0,75	0,69		0,82	0,86						
139268	1			Rank	1	2	82	5	1	2						
CACTUS 1647	2011	305625		DEP	0,46	10,91	2,74	8,2	39,95	1,63						
SMUGLER	48			Prec.	0,9	0,76	0,53		0,6	0,75						
	1			Rank	74	10	68	15	1	4						
CACTUS 1897 BEST SELLER MILONGA	2013	419762	99,8%	DEP	0,8	11,71	0,75	6,6	21,95	0,59	0,84	-0,67	-0,55	0,18	-4,94	0,066
HEMINGWAY	3991			Prec.	0,99	0,99	0,98		0,99	0,99	0,97	0,96	0,96	0,96	0,7	0,76
141706	138			Rank	87	7	93	38	9	42	59	99	99	43	77	79
CACTUS 204 QUEBRACHO	1998	42677	98,4%	DEP	-1,02	12,64	1,48	7,8	27,96	0,92	4,8	0,19	-0,2	0,11	-3,55	
QUEBRACHO	421			Prec.	0,98	0,98	0,92		0,95	0,96	0,59	0,54	0,55	0,57	0,38	
110285	13			Rank	3	6	87	19	3	22	8	75	96	67	70	
CACTUS 2229 MONCHITO MERLO MAXIMO	2014	491683	98,8%	DEP	-1,63	21,51	-1,15	9,61	52,35	2,16	9,37	-0,2	0	0,01		0,082
MARATHON	556			Prec.	0,99	0,98	0,9		0,96	0,97	0,84	0,81	0,8	0,81		0,48
142014	17			Rank	1	1	99	6	1	1	1	98	90	85		82
CACTUS 311 ESCORPION	2001	141504		DEP	0,86	7,2	0,32	3,92	17,65	1,12						
ESCORPION	45			Prec.	0,86	0,81	0,55		0,67	0,79						
112888	3			Rank	88	30	95	90	18	14						
CACTUS 320 BEST SELLER	2002	141508	97,6%	DEP	-0,05	23,99	-3,29	8,7	53,23	1,91	3,08	-0,09	-0,17	0,28	-1,31	0,012
BEST SELLER	308			Prec.	0,98	0,96	0,9		0,95	0,96	0,62	0,61	0,61	0,61	0,5	0,43
112889	4			Rank	36	1	99	11	1	2	20	96	95	20	50	62
CACTUS 3329 ESCENCIAL CHAQUEÑO	2017	701360		DEP	-5,15	17,74	5,17	14,04	34,25	2,23						
	44			Prec.	0,9	0,87	0,43		0,7	0,75						
	1			Rank	1	1	9	1	1	1						
CACTUS 3791 LAMBARE HEMINGWAY	2019	877248		DEP	-0,12	25,64	2,15	14,97	49,56	1,62						
RED DOLLAR	109			Prec.	0,95	0,94	0,8		0,85	0,88						
145034	1			Rank	31	1	78	1	1	4						
CACTUS 4199 MARATHON HEMINGWAY	2021	1047919		DEP	-2,1	20,48	0,13	10,37	38,86	1,43						
SPIRIT	15			Prec.	0,84	0,8	0,54		0,58	0,57						
145182	1			Rank	1	1	96	4	1	7						

NOMBRE APODO HBA	AÑO Nº CRIAS Nº CAB.	AAB_IDE	Indice Conect.		Peso al Nacer	Peso al Destete	Aptitud Materna	L & C	Peso a los 18 m.	Circun. Escrotal	Area Ojo de Bife	Grasa Dorsal	Grasa Cadera	% Grasa Intramus.	Peso de Vaca Adulta	RFI
CACTUS 600	2006	68109		DEP	-2,16	22,37	1,37	12,55	50,85	1,47						
MACIZO ED	94			Prec.	0,95	0,89	0,77		0,89	0,92						
97703	2			Rank	1	1	88	1	1	6						
CADENCE OF BRINKS 535D3	1994	52069	95,6%	DEP	-0,91	7,75	8,6	12,47	22,41	0,71	5,39	0,26	0,5	0,34	11,97	
CADENCE	146			Prec.	0,96	0,94	0,89		0,91	0,94	0,78	0,75	0,75	0,76	0,52	
	8			Rank	4	26	1	1	8	34	6	61	37	13	5	
CADENCE OF SALACOA ET	1977	53217	98,1%	DEP	-0,06	13,41	2,38	9,09	22,56	0,77	4,51	0,27	0,77	0,3	4,75	
GEORGIA	347			Prec.	0,98	0,96	0,86		0,94	0,96	0,86	0,83	0,83	0,84	0,3	
110014	9			Rank	35	4	74	8	8	30	10	57	23	17	20	
CAMBA BERA 42	2009	227918		DEP	-0,49	8,16	1,93	6,01	19,99	1,41						
	24			Prec.	0,87	0,71	0,58		0,6	0,62						
	1			Rank	12	23	81	53	12	7						
CAMBAITE 666	2004	144479		DEP	1,07	6,39	-2,08	1,11	8,64	1,5	3,47	-0,11	-0,42	0,11	-3,24	
ROBERTO	118			Prec.	0,95	0,88	0,77		0,84	0,9	0,38	0,35	0,35	0,37	0,44	
	1			Rank	92	37	99	99	74	6	17	96	99	67	68	
CAMPO 205 FRANCESCO	2016	635771		DEP	1,02	9,43	2	6,71	26,15	1,44						
	10			Prec.	0,81	0,77	0,6		0,56	0,58						
	1			Rank	91	15	80	36	4	7						
CAMPO BRG 163	2016	868499		DEP	-0,44	6,27	3,11	6,24	10,95	0,36						
	16			Prec.	0,79	0,74	0,55		0,56	0,56						
	1			Rank	14	39	60	46	50	60						
CANGÜE BERNARDO	2019	903179		DEP	0,38	5,76	2,2	5,08	15,9	1,25						
	16			Prec.	0,77	0,7	0,14		0,45	0,47						
	1			Rank	70	44	77	76	24	10						
CANGÜE FROILAN 73	2018	772862		DEP	1,47	6,97	6,26	9,75	19,5	0,75	1,16	0,38	0,3	0,13	-0,58	
	21			Prec.	0,83	0,76	0,42		0,63	0,8	0,27	0,16	0,25	0,26	0,28	
	1			Rank	96	32	4	5	13	31	51	39	58	62	46	
CANGÜE POTOTO	2016	613985		DEP	-2,72	-5,24	5,92	3,3	-11,04	-0,66						
	18			Prec.	0,82	0,71	0,47		0,61	0,72						
	1			Rank	1	99	5	94	99	98						
CANGÜE QUIQUE	2018	772885		DEP	-0,81	11,36	2,83	8,51	18,13	0,01						
	19			Prec.	0,82	0,7	0,58		0,61	0,74						
	1			Rank	5	8	66	12	17	84						
CAPICUE 3608 TURBO	2019	874074		DEP	-0,74	12,82	1,22	7,63	22,24	0,79						
	23			Prec.	0,85	0,81	0,53		0,49	0,49						
	1			Rank	6	5	89	21	8	29						

NOMBRE APODO HBA	AÑO Nº CRIAS Nº CAB.	AAB_IDE	Indice Conect.		Peso al Nacer	Peso al Destete	Aptitud Materna	L & C	Peso a los 18 m.	Circun. Escrotal	Area Ojo de Bife	Grasa Dorsal	Grasa Cadera	% Grasa Intramus.	Peso de Vaca Adulta	RFI
CAPITAN 1834	2011	383165		DEP	4,13	21,64	3,29	14,11	31,58	0,13						
	30			Prec.	0,9	0,79	0,68		0,75	0,86						
123	2			Rank	99	1	57	1	2	77						
CAPITAN 1843	2011	383174		DEP	2,23	15,55	1,17	8,95	21,65	1,18						
	14			Prec.	0,84	0,75	0,59		0,68	0,79						
	1			Rank	99	2	90	9	9	12						
CAPITAN 347	2010	212649		DEP	1,33	4,53	10,24	12,5	17,12	0,67						
	29			Prec.	0,88	0,45	0,51		0,25	0,33						
	1			Rank	95	59	1	1	20	36						
CAPITAN 5008 SOL	2015	555436		DEP	0	11,27	1,1	6,73	24,1	1,25	0,32	0,42	0,05	0,22	1,55	-0,126
	104			Prec.	0,94	0,91	0,65		0,85	0,9	0,6	0,55	0,56	0,58	0,38	0,42
	1			Rank	42	9	90	35	6	10	75	35	87	32	33	12
CAPITAN 5062	2015	556540		DEP	0,73	20,4	0,06	10,27	32,98	2,21						
	27			Prec.	0,88	0,79	0,55		0,76	0,85						
	1			Rank	85	1	96	4	1	1						
CAPITAN 5404	2015	556093		DEP	1,45	31,32	-4,94	10,72	37,25	0,54						
	44			Prec.	0,91	0,86	0,46		0,8	0,85						
	1			Rank	96	1	99	3	1	46						
CAPITAN 6057 SOL	2016	633020		DEP	2,11	34,32	-6,3	10,86	43,14	1,38						-0,104
	42			Prec.	0,93	0,9	0,75		0,85	0,84						0,26
144503	1			Rank	99	1	99	3	1	8						15
CAPITAN 6685	2016	633083		DEP	-2,21	-44,13	19,56	-2,5	-30,28	0,57						
	59			Prec.	0,92	0,89	0,65		0,86	0,82						
	1			Rank	1	99	1	99	99	44						
CAPITAN 6765	2016	633132		DEP	-3,13	-29,09	12,12	-2,42	-19,54	0,39						
	24			Prec.	0,87	0,81	0,61		0,78	0,63						
	1			Rank	1	99	1	99	99	58						
CAPITAN ARRAYAN 8954	2018	888805		DEP	-0,17	18,54	-2,05	7,22	20,24	1,35						
	16			Prec.	0,84	0,78	0,5		0,71	0,8						
	1			Rank	27	1	99	27	11	8						
CAPITAN E012 ACORAZADO	2019	954649		DEP	1,02	16,76	0,03	8,41	27,59	2,55					-2,89	
	28			Prec.	0,87	0,81	0,61		0,72	0,81					0,47	
	1			Rank	91	2	97	13	3	1					65	
CAPITAN E017 CAP SOL	2019	890604		DEP	0,91	21,73	2,04	12,9	31,96	1,45						
	17			Prec.	0,84	0,76	0,5		0,59	0,75						
	1			Rank	89	1	80	1	2	7						

NOMBRE APODO HBA	AÑO Nº CRIAS Nº CAB.	AAB_IDE	Indice Conect.		Peso al Nacer	Peso al Destete	Aptitud Materna	L & C	Peso a los 18 m.	Circun. Escrotal	Area Ojo de Bife	Grasa Dorsal	Grasa Cadera	% Grasa Intramus.	Peso de Vaca Adulta	RFI
CAPITAN E034	2019	926880		DEP	1,06	28,36	-2,66	11,52	36,21	1,61						
	23			Prec.	0,87	0,81	0,57		0,57	0,78						
	1			Rank	92	1	99	2	1	4						
CAPITAN GALAN 7407	2017	848530		DEP	-0,01	5,38	3,57	6,26	4,82	0,46						
	20			Prec.	0,84	0,79	0,64		0,7	0,72						
	1			Rank	40	48	51	46	95	52						
CAPITAN MATE COCIDO 8943	2018	887837		DEP	-1,21	7,25	3,49	7,12	16,03	1,01					0,54	
BUENA SUERTE	106			Prec.	0,95	0,93	0,59		0,77	0,81					0,53	
144858	4			Rank	2	30	52	28	23	18					39	
CARCAR S-440 ARANDU	2017	737107		DEP	0,34	16,89	-0,96	7,49	30,9	0,51						
ARTURO	11			Prec.	0,84	0,79	0,6		0,7	0,78						
	1			Rank	68	2	99	23	2	48						
CAR-CAR T186	2018	902384		DEP	0	3,84	2,77	4,7	4,28	-0,31						
	19			Prec.	0,82	0,48	0,38		0,75	0,82						
	1			Rank	42	73	67	82	96	94						
CARMOT 280 LONQUIMAY MACIZO T/E	2014	465666		DEP	0,53	9,55	-0,16	4,62	16,96	0,72	1,52	1,12	1,24	0,23	3,77	
YASIVERA	50			Prec.	0,91	0,87	0,7		0,77	0,86	0,5	0,48	0,48	0,49	0,47	
	2			Rank	77	15	97	83	20	33	43	5	9	30	24	
CASSINA 100 LONQUIMAY 33	2017	856492		DEP	0,15	6,43	1,26	4,48	12,76	-0,25	4,11	1,47	1,68	0,08		
CIEN	16			Prec.	0,75	0,7	0,6		0,67	0,72	0,57	0,55	0,56	0,56		
144666	1			Rank	55	37	89	85	39	93	12	2	4	74		
CAUTIVO 145 BIG BANG	2016	624228		DEP	-0,22	5,11	4,06	6,62	10,49	0,7	4,14	-1,47	-1,63	-0,31	-2,92	0,18
	21			Prec.	0,86	0,81	0,56		0,73	0,8	0,64	0,59	0,58	0,61	0,4	0,3
	3			Rank	24	51	26	37	54	34	12	99	99	99	66	92
CAUTIVO 187 ACORAZADO	2017	703649	99,8%	DEP	0,48	14,62	-4,5	2,81	21,96	1,6	4,94	0,46	0,48	0,22	-3,08	-0,448
CAUTIVO	3368			Prec.	0,99	0,99	0,91		0,99	0,99	0,97	0,96	0,97	0,97	0,47	0,76
144433	102			Rank	75	3	99	96	9	5	7	31	38	32	67	1
CAUTIVO 197 COLOSO	2017	703668		DEP	0,07	8	3,42	7,42	25,01	2,93	4,2	0,57	1,05	0,01	-1,73	
ARTIGAS	68			Prec.	0,93	0,9	0,5		0,81	0,84	0,73	0,69	0,69	0,71	0,39	
	1			Rank	48	24	54	24	5	1	11	23	13	85	54	
CAUTIVO 237 RUSSO T/E	2017	703688		DEP	-2,76	2,1	4,45	5,5	9,24	0,29	3,44	0,38	0,42	0,05	4,15	-0,334
RUSITO	56			Prec.	0,92	0,89	0,63		0,77	0,85	0,71	0,67	0,68	0,69	0,55	0,46
145015	4			Rank	1	92	18	68	66	66	17	39	43	79	22	3
CAUTIVO 25 BIG TIME-T/E-	2012	380688		DEP	1,16	5,25	4,88	7,5	14,95	0,04	0,75	0,17	-0,18	-0,03	0,69	0,046
BIG BANG	76			Prec.	0,93	0,9	0,69		0,82	0,9	0,61	0,55	0,43	0,45	0,55	0,2
136820	6			Rank	93	49	12	23	28	82	62	78	95	89	38	75

NOMBRE APODO HBA	AÑO Nº CRIAS Nº CAB.	AAB_IDE	Indice Conect.		Peso al Nacer	Peso al Destete	Aptitud Materna	L & C	Peso a los 18 m.	Circun. Escrotal	Area Ojo de Bife	Grasa Dorsal	Grasa Cadera	% Grasa Intramus.	Peso de Vaca Adulta	RFI
CAUTIVO 299 PIMENTON T/E	2018	771423		DEP	-0,62	7,1	1,47	5,02	18,36	0,45	2,13	1,66	2,03	0,23	2,13	-0,636
PROFESOR	107			Prec.	0,96	0,95	0,85		0,89	0,91	0,88	0,86	0,87	0,87	0,56	0,68
144784	8			Rank	9	31	87	77	16	53	32	1	2	30	31	1
CAUTIVO 323 ACORAZADO TE	2018	771444		DEP	1,12	16,59	0,87	9,16	31,81	0,84	0,94	0,79	0,64	0,22		-0,476
	34			Prec.	0,87	0,84	0,63		0,68	0,78	0,67	0,64	0,64	0,66		0,62
	2			Rank	93	2	92	8	2	26	56	14	28	32		1
CAUTIVO 325 PIMENTON T/E	2018	771445	99,3%	DEP	-1,74	1,12	2,99	3,55	14,38	1,45	6,51	0,51	0,62	0,32	-1,50	-0,32
CAYENNE	1002			Prec.	0,99	0,99	0,68		0,97	0,97	0,94	0,93	0,93	0,93	0,5	0,73
144800	42			Rank	1	96	63	93	30	7	3	27	29	15	52	3
CAUTIVO 363	2018	771456		DEP	-2,13	-3,52	6,18	4,42	11,84	0,61	-1,34	0,9	0,62	0,21		
	17			Prec.	0,86	0,79	0,59		0,7	0,78	0,49	0,46	0,46	0,48		
	1			Rank	1	99	4	86	44	41	95	10	29	34		
CAUTIVO 45 NUFF SAID	2013	420459		DEP	0,39	11,61	-0,19	5,62	23,76	0,27						
	19			Prec.	0,87	0,82	0,69		0,78	0,83						
	1			Rank	71	8	97	65	6	68						
CAUTIVO 5 DON RAUL-T/E-	2012	380706		DEP	0,18	9,47	1,68	6,42	18,45	0,98					-10,11	
DON RAFAEL	20			Prec.	0,87	0,83	0,68		0,74	0,83					0,54	
136819	2			Rank	57	15	85	42	16	19					94	
CB HOMBRE 541T3	2007	196637	96,7%	DEP	0,37	2,4	4,01	5,21	19,19	0,62	1,69	0,74	1,47	0,27	4,45	
HOMBRE	180			Prec.	0,97	0,95	0,89		0,93	0,95	0,85	0,81	0,82	0,83	0,29	
122957	9			Rank	70	91	28	74	14	40	39	15	6	22	21	
CCR INTEGRITY 355S4	2006	188081	98,1%	DEP	-1,09	5,72	5,26	8,11	13,53	1,42	0,24	1,23	1,7	-0,27		
INTEGRITY	362			Prec.	0,98	0,97	0,86		0,93	0,95	0,75	0,7	0,7	0,73		
123524	28			Rank	2	44	9	16	35	7	77	4	4	99		
CCR PATHFINDER 152W	1987	392671		DEP	0,43	3,45	2,3	4,03	18,85	0,5	2,21	1,02	0,31	0,38	0,12	
PATHFINDER	27			Prec.	0,87	0,82	0,79		0,78	0,84	0,47	0,44	0,44	0,45	0,26	
104832	4			Rank	73	80	76	89	15	49	31	7	56	10	41	
CCR PATHFINDER 4891S	2006	197278	95,5%	DEP	0,83	19,24	-4,67	4,95	44,84	2,69	2,63	-0,21	-0,6	0,46	-1,22	
CCR PATHFINDER	133			Prec.	0,96	0,94	0,87		0,9	0,93	0,72	0,67	0,67	0,69	0,36	
123525	9			Rank	88	1	99	79	1	1	26	98	99	5	50	
CCR PATHFINDER 546T2	2007	509193		DEP	0,55	10,78	2,18	7,58	17,79	0,22						
	28			Prec.	0,83	0,53	0,49		0,47	0,48						
	3			Rank	78	10	78	22	18	71						
CCR SLEEP EASY 46T3	2007	623251		DEP	-0,32	2,2	5,13	6,23	0,38	-0,31						
CCR SLEEP EASY	108			Prec.	0,91	0,89	0,53		0,74	0,78						
	4			Rank	19	92	10	46	99	94						

NOMBRE APODO HBA	AÑO Nº CRIAS Nº CAB.	AAB_IDE	Indice Conect.		Peso al Nacer	Peso al Destete	Aptitud Materna	L & C	Peso a los 18 m.	Circun. Escrotal	Area Ojo de Bife	Grasa Dorsal	Grasa Cadera	% Grasa Intramus.	Peso de Vaca Adulta	RFI
CCR SLEEP EASY 9L2	2001	122867	98,9%	DEP	0,22	9,73	6,47	11,33	10,97	0,55	4,21	0,61	0,71	0,14	-1,35	
SLEEP EASY	627			Prec.	0,99	0,98	0,94		0,97	0,98	0,82	0,78	0,77	0,79	0,39	
117666	32			Rank	60	14	3	2	50	45	11	21	25	58	51	
CCR UPDATE 314C	1993	135624		DEP	0,18	8,7	3,51	7,86	18,56	1,01	2,85	0,62	0,81	0,21		
	11			Prec.	0,8	0,65	0,6		0,58	0,57	0,29	0,27	0,27	0,28		
	3			Rank	57	19	52	18	15	18	23	20	21	34		
CDC 4 DE COPA 147 VAL TE	2006	431289		DEP	0,96	8,42	3,4	7,6	14,44	0,35						
	15			Prec.	0,74	0,67	0,01		0,61	0,01						
	1			Rank	90	21	54	21	30	61						
CHA CHAJHA SUNDANCE 23	2008	509203		DEP	0,02	6,46	1,6	4,83	15,47	0,5						
	62			Prec.	0,92	0,49	0,48		0,49	0,49						
	1			Rank	44	37	85	80	26	49						
CHACU 2232	2000	140891		DEP	0,46	10,34	-1,24	3,93	17,31	-0,19						
DON ENRIQUE	109			Prec.	0,92	0,91	0,52		0,8	0,85						
112882	2			Rank	74	12	99	90	19	91						
CHACU 4530	2006	13	95,4%	DEP	1,44	14,69	-2,55	4,79	25,34	0,57	2,94	0,2	-0,03	0,16	-0,40	
DON LUIS	131			Prec.	0,95	0,88	0,81		0,83	0,81	0,27	0,24	0,25	0,27	0,3	
116841	1			Rank	96	3	99	81	5	44	22	74	91	51	45	
CHAJHA 1137	2012	386139		DEP	-0,14	9,11	2,98	7,53	24	1,06						
	11			Prec.	0,8	0,48	0,45		0,47	0,48						
	1			Rank	29	17	63	22	6	16						
CHAJHA 1936	2009	347946		DEP	-0,79	9,28	1,95	6,59	15,77	0,6						
	36			Prec.	0,89	0,64	0,38		0,32	0,42						
	1			Rank	6	16	81	38	24	41						
CHAJHA 2550	2010	317465		DEP	0,43	9,67	7,24	12,08	19,18	0,45						
	10			Prec.	0,8	0,63	0,37		0,17	0,05						
	1			Rank	73	14	2	1	14	53						
CHAJHA 2617	2010	350032		DEP	1,24	7,78	1,69	5,58	14,69	0,37						
	10			Prec.	0,8	0,67	0,45		0,43	0,42						
	1			Rank	94	25	84	66	29	59						
CHAJHA 2775	2010	350177		DEP	0,46	5,68	2,33	5,17	9,13	0,57						
	34			Prec.	0,9	0,73	0,37		0,28	0,29						
	1			Rank	74	44	75	75	67	44						
CHIEF CARDINAL 847/6	1980	114919		DEP	0,61	13,68	-1,22	5,62	19,53	0,38	1,45	0,81	1,62	0,46	5,11	
CHIEF CARDINAL	83			Prec.	0,94	0,9	0,75		0,83	0,85	0,45	0,4	0,41	0,43	0,25	
	10			Rank	81	4	99	65	13	59	44	13	4	5	19	

NOMBRE APODO HBA	AÑO Nº CRIAS Nº CAB.	AAB_IDE	Indice Conect.		Peso al Nacer	Peso al Destete	Aptitud Materna	L & C	Peso a los 18 m.	Circun. Escrotal	Area Ojo de Bife	Grasa Dorsal	Grasa Cadera	% Grasa Intramus.	Peso de Vaca Adulta	RFI
CHIEF OF INDIAN HILLS 23P68-ET-	2004	111925		DEP	0,51	12,81	2,81	9,21	30,01	0,79	4,65	0,3	0,66	0,07		
	33			Prec.	0,87	0,68	0,42		0,56	0,55	0,35	0,32	0,32	0,34		
	6			Rank	77	5	66	8	2	29	9	50	27	76		
CHOL OVI 4554	2005	118831	95,0%	DEP	0,08	6,16	0,62	3,69	11,85	1,16	-0,92	0,46	0,68	0,13	-5,52	
	125			Prec.	0,96	0,83	0,71		0,68	0,79	0,22	0,2	0,2	0,21	0,34	
116803	5			Rank	49	40	94	92	44	13	93	31	27	62	80	
CHOL OVI H27 MR BRANGUS 7009 T/E	2016	610229		DEP	0,92	10,49	2,23	7,47	26,6	1,32						
FELIPE	57			Prec.	0,93	0,9	0,58		0,84	0,81						
	1			Rank	90	11	77	23	4	9						
CHOL OVI H35 FRANCESCO 7009 T/E	2016	610222	95,0%	DEP	-0,06	8,13	0,86	4,92	26,34	0,89						
	120			Prec.	0,88	0,84	0,74		0,64	0,68						
	1			Rank	35	23	92	79	4	23						
CHOL OVI H37 HEMINGWAY 1064 T/E	2016	610226		DEP	1,06	8,12	-0,15	3,91	13,39	0,22						
	10			Prec.	0,83	0,76	0,64		0,64	0,7						
	1			Rank	92	23	97	90	35	71						
CHOL OVI H39 HEMINGWAY 0037 T/E	2016	610201		DEP	-0,62	7,9	1	4,95	10,38	0,44						
	25			Prec.	0,86	0,79	0,58		0,65	0,7						
	1			Rank	9	25	91	79	55	54						
CHOL OVI H79 JACQUES 7009 T/E	2016	610299		DEP	0	10,36	3,18	8,36	29,1	1,08						
	15			Prec.	0,81	0,74	0,58		0,66	0,62						
	1			Rank	42	11	59	13	3	15						
CHOL OVI J1003 HEMINGWAY	2018	807201		DEP	0,95	9,37	-0,64	4,05	16,65	0,52						
	20			Prec.	0,86	0,81	0,6		0,66	0,77						
	1			Rank	90	16	98	89	21	47						
CHOL OVI K77 YAHOO	2019	899384		DEP	-1	4,48	2,71	4,95	11,67	0,56						
	10			Prec.	0,79	0,73	0,39		0,5	0,66						
	1			Rank	3	60	68	79	45	44						
CHOL OVI L35 TRUAN H20 N	2020	937519		DEP	-0,42	15,45	0,57	8,29	33,09	0,83						
	15			Prec.	0,84	0,8	0,46		0,63	0,76						
	1			Rank	15	2	94	14	1	27						
CHOLOVI 4037	2010	193244		DEP	-0,3	10,39	1,2	6,4	24,87	0,62	-1,64	0,66	1,38	0,29		
	28			Prec.	0,88	0,81	0,49		0,74	0,75	0,31	0,27	0,28	0,3		
	1			Rank	20	11	89	42	5	40	96	19	7	19		
CHOL-OVI H1 MR BRANGUS 0029 T/E	2016	610215		DEP	0,13	6,74	2,9	6,27	19,36	0,43						
	16			Prec.	0,85	0,82	0,61		0,69	0,75						
144559	1			Rank	53	34	65	45	13	55						

NOMBRE APODO HBA	AÑO Nº CRIAS Nº CAB.	AAB_IDE	Indice Conect.		Peso al Nacer	Peso al Destete	Aptitud Materna	L & C	Peso a los 18 m.	Circun. Escrotal	Area Ojo de Bife	Grasa Dorsal	Grasa Cadera	% Grasa Intramus.	Peso de Vaca Adulta	RFI
COPERO 59 CERRO BIG TIME	2016	620010		DEP	-0,45	5,54	5,99	8,76	18,64	0					4,53	
CERROJO	120			Prec.	0,95	0,93	0,68		0,81	0,85					0,41	
144435	17			Rank	13	46	5	10	15	84					21	
CORRALERA 14568 TABASCO ROSENDO	2019	892877		DEP	-1,84	3,11	1,56	3,12	11,55	0,98						
HALCON ROJO	37			Prec.	0,89	0,86	0,58		0,72	0,69						
144899	3			Rank	1	84	86	95	46	19						
CORRALERO 10271 CURUPAY BRILL-T/E-	2011	1010	98,7%	DEP	0,76	6,84	4,04	7,46	22,75	0,72	6,39	0,77	1,56	-0,17	10,82	
ARAUCANO	508			Prec.	0,99	0,98	0,86		0,95	0,96	0,89	0,85	0,87	0,87	0,53	
136007	29			Rank	86	33	27	23	7	33	3	14	5	96	6	
CORRALERO 10373 AONIKENK CLASSIC	2012	357205	99,5%	DEP	-1,77	0,8	1,68	2,08	7,44	0,34	0,78	0,1	0,66	0,1	-4,58	0,066
EVEREST	1229			Prec.	0,99	0,99	0,94		0,98	0,98	0,93	0,91	0,91	0,92	0,49	0,32
136743	56			Rank	1	97	85	98	84	62	61	86	27	69	75	79
CORRALERO 10719 LONQUIMAY LANIN	2012	356911		DEP	2,65	16,65	-0,14	8,19	33,43	1,42	3,16	0,62	1,14	0,17		
BACARAT	17			Prec.	0,86	0,81	0,64		0,75	0,82	0,63	0,6	0,52	0,52		
136012	2			Rank	99	2	97	15	1	7	20	20	11	46		
CORRALERO 11249 CLASSIC TSUNAMI T/E	2013	405223	98,9%	DEP	0,4	3,43	5,01	6,72	18,27	1,45	2,19	0,15	0,93	0,13	2,47	-0,042
TABARE	639			Prec.	0,99	0,98	0,9		0,95	0,97	0,77	0,72	0,7	0,71	0,41	0,36
136803	46			Rank	71	80	11	35	16	7	31	81	17	62	29	26
CORRALERO 11323 TANQUE ALEJANDRO	2013	405296	97,3%	DEP	0,57	4,78	2,44	4,83	17,1	1,29					8,58	
SHERMAN	251			Prec.	0,97	0,96	0,73		0,87	0,88					0,32	
142843	13			Rank	79	55	73	80	20	10					10	
CORRALERO 11381 AONIKENK K-688 C	2013	405250		DEP	-0,59	6,83	8,54	11,95	11	0,37						
	90			Prec.	0,93	0,89	0,79		0,86	0,87						
143043	1			Rank	9	33	1	1	50	59						
CORRALERO 11505 CLASSIC BRILLANTE T	2013	419573	96,7%	DEP	-0,19	6,77	-0,94	2,45	18,93	0,51	3,99	0,73	2,09	0,06	4,67	0,054
CANELO	184			Prec.	0,97	0,96	0,86		0,89	0,93	0,76	0,72	0,69	0,7	0,57	0,31
141933	7			Rank	26	34	99	98	14	48	13	16	2	77	20	75
CORRALERO 11602 ETIQUETA AONIKENK	2014	484711	99,6%	DEP	-1	9,73	3,11	7,97	15,12	0,16	0,15	1,07	1,75	0,35	-0,91	0,426
CARANDA	1644			Prec.	0,99	0,99	0,91		0,98	0,98	0,89	0,87	0,87	0,87	0,39	0,74
141938	37			Rank	3	14	60	17	27	75	79	6	3	12	48	98
CORRALERO 11677 SPARTACUS LANIN	2013	411352		DEP	1,5	28,4	-3,76	10,44	20,22	-0,25						
	24			Prec.	0,88	0,84	0,69		0,76	0,82						
136795	1			Rank	97	1	99	3	12	93						
CORRALERO 11793 LONQUIMAY CANDELARI	2013	411420		DEP	1,24	27,07	5,17	18,71	43,17	0,64	2,69	0,71	1,13	0,41		0,002
PEHUEN	87			Prec.	0,95	0,93	0,78		0,89	0,93	0,83	0,8	0,81	0,82		0,35
141924	2			Rank	94	1	9	1	1	38	25	16	11	8		58

NOMBRE APODO HBA	AÑO Nº CRIAS Nº CAB.	AAB_IDE	Indice Conect.		Peso al Nacer	Peso al Destete	Aptitud Materna	L & C	Peso a los 18 m.	Circun. Escrotal	Area Ojo de Bife	Grasa Dorsal	Grasa Cadera	% Grasa Intramus.	Peso de Vaca Adulta	RFI
CORRALERO 12011 LONQUIMAY SILVIA	2013	411380		DEP	0,83	6,65	2,8	6,12	19,44	0,17					-0,30	
SILVIO	122			Prec.	0,95	0,93	0,79		0,86	0,89					0,45	
143478	1			Rank	88	35	67	49	13	75					44	
CORRALERO 12017 CASSIUS CLAY B2C	2013	412070		DEP	0,73	11,63	4,63	10,44	17,38	0,82	6,95	0,85	1,23	0	1,35	-0,268
ALL BLACK	110			Prec.	0,96	0,94	0,81		0,88	0,92	0,82	0,78	0,77	0,78	0,5	0,43
141925	17			Rank	85	8	15	3	19	27	2	12	9	86	34	4
CORRALERO 12051 LONQUIMAY ARANGA TE	2014	464287	99,7%	DEP	0,2	10,91	4,51	9,97	19,89	0,62	-2,53	0,63	0,08	0,17	-1,90	0,374
PAYANQUEN	2135			Prec.	0,99	0,99	0,96		0,99	0,99	0,95	0,93	0,93	0,94	0,8	0,55
141927	64			Rank	59	10	17	5	12	40	99	20	85	46	55	98
CORRALERO 12199 LONQUIMAY TSUNAMI	2014	464319		DEP	-0,86	11,48	2,41	8,15	24,15	1,17						
LORENZO	10			Prec.	0,82	0,76	0,6		0,74	0,82						
144731	1			Rank	5	8	74	15	6	13						
CORRALERO 13042 MAITEN CLASSIC T/E	2016	617902		DEP	-2,59	4,99	-2,79	-0,3	0,58	1,52	1,84	0,53	0,82	0,24		
PUCON	116			Prec.	0,95	0,93	0,62		0,83	0,86	0,74	0,7	0,7	0,71		
144826	9			Rank	1	53	99	99	99	6	37	26	21	27		
"CORRALERO 13197 ETIQUETA NEGRA"	2015	567325		DEP	0,43	4,07	5	7,04	11,21	0,38	2,87	0,84	1,12	0,23		
	20			Prec.	0,86	0,79	0,54		0,75	0,77	0,65	0,6	0,61	0,63		
	2			Rank	73	67	11	30	48	59	23	12	12	30		
CORRALERO 13249 ELEGIDO H-846 T/E	2015	567274		DEP	0,49	14,07	3,01	10,05	15,59	0,97	0,04	1,13	1,3	0,12		
ELTON	25			Prec.	0,87	0,8	0,59		0,64	0,76	0,54	0,51	0,51	0,53		
144552	3			Rank	76	4	63	4	25	20	81	5	8	64		
CORRALERO 13277 HERCULES MAXIMO	2015	571797		DEP	2,04	14,85	-1,02	6,41	29,46	1,58						
TIZON	12			Prec.	0,83	0,77	0,56		0,71	0,79						
144769	1			Rank	99	3	99	42	2	5						
CORRALERO 13537 EFICIENTE COLIBRI	2015	571497	97,1%	DEP	0,09	7,52	4,83	8,59	15,48	0,58	0,53	0,36	0,21	0,15		0,034
EFICAZ	240			Prec.	0,97	0,97	0,64		0,91	0,93	0,34	0,3	0,31	0,33		0,27
144660	11			Rank	50	28	13	12	26	43	70	42	74	55		71
CORRALERO 13757 ETIQUETA NEGRA LANIN	2015	571532	96,6%	DEP	1,26	12,05	-2,92	3,11	24,94	1,68	3,86	1,15	0,88	0,34	-2,87	0,252
SUPER ANCHO	228			Prec.	0,97	0,95	0,72		0,88	0,86	0,77	0,73	0,73	0,75	0,36	0,42
144467	9			Rank	95	7	99	95	5	4	14	5	18	13	65	95
CORRALERO 13791 EFICIENTE AGUSTINA	2015	571511		DEP	0,97	8,47	3,87	8,11	12,38	1,32						
BERMELLON	27			Prec.	0,87	0,83	0,57		0,71	0,81						
144656	1			Rank	90	21	43	16	41	9						
CORRALERO 13939 ROSENDO RAUCHO	2016	618230	96,2%	DEP	-1,23	13,65	5	11,82	20,62	1,16	3,28	0,75	1,4	0,01	5,09	
COSACO	163			Prec.	0,97	0,95	0,72		0,87	0,9	0,84	0,8	0,8	0,81	0,43	
144662	13			Rank	1	4	11	2	11	13	18	15	7	85	19	

NOMBRE APODO HBA	AÑO Nº CRIAS Nº CAB.	AAB_IDE	Indice Conect.		Peso al Nacer	Peso al Destete	Aptitud Materna	L & C	Peso a los 18 m.	Circun. Escrotal	Area Ojo de Bife	Grasa Dorsal	Grasa Cadera	% Grasa Intramus.	Peso de Vaca Adulta	RFI
CORRALERO 13989 TURBO ELENA T/E	2016	617711	95,6%	DEP	1,91	14,93	1,05	8,51	27,12	0,78	3,02	1,04	1,62	0,25		
ANTONOV	139			Prec.	0,96	0,94	0,68		0,81	0,86	0,65	0,62	0,62	0,63		
143379	7			Rank	98	3	91	12	4	29	21	7	4	26		
CORRALERO 14321 CURUPAY J516	2016	617724		DEP	1,15	1,77	2,99	3,88	5,68	0,28						
CURUPÍ	49			Prec.	0,9	0,86	0,5		0,71	0,81						
	1			Rank	93	94	63	91	93	67						
CORRALERO 14399 ALL BLACK K752	2016	618320	99,8%	DEP	0,85	8,82	4,51	8,92	25,08	0,9	2,73	1,78	2,15	0,09	1,93	-0,502
LAMBARE	3323			Prec.	0,99	0,99	0,95		0,99	0,99	0,96	0,95	0,95	0,95	0,73	0,79
143383	107			Rank	88	19	17	9	5	23	24	1	2	72	32	1
CORRALERO 14633 MAYNETHER MAXIMO	2017	711088	99,6%	DEP	-0,43	10,4	0,82	6,02	28,91	1,25	1	0,73	1,91	0,16	-0,72	-0,084
CERRO NEGRO	1646			Prec.	0,99	0,99	0,63		0,97	0,98	0,85	0,81	0,82	0,79	0,36	0,78
144664	40			Rank	14	11	93	53	3	10	55	16	2	51	47	18
"CORRALERO 14657 ELEGIDO LANIN T/E"	2017	712072		DEP	0,7	9,13	1,6	6,17	19,77	1,32	0,78	0,97	1,21	0,19		
ELVIO	13			Prec.	0,83	0,78	0,58		0,72	0,77	0,69	0,64	0,65	0,67		
144958	1			Rank	84	17	85	48	12	9	61	8	10	40		
CORRALERO 14785 ROSENDO 9538 A	2017	711503		DEP	0,75	13,69	0,59	7,44	19,42	1,3						
BERTONE	15			Prec.	0,83	0,77	0,57		0,65	0,77						
144778	1			Rank	85	4	94	24	13	9						
CORRALERO 14917 GUATIMOZIN	2017	711828		DEP	0,3	13,95	2,34	9,32	24,94	1,89	1,95	0,47	0,23	0,03		
GUATIMOZIN	19			Prec.	0,85	0,8	0,49		0,66	0,77	0,57	0,51	0,52	0,55		
	1			Rank	65	4	75	7	5	2	35	30	71	82		
CORRALERO 1501 YASTA RELMUN	2001	107984	98,9%	DEP	-1,07	6,13	1,63	4,7	5,71	0,65	-2,86	0,74	1,03	0,11	-7,85	0,004
MAITEN	574			Prec.	0,99	0,98	0,95		0,97	0,98	0,74	0,7	0,69	0,72	0,52	0,22
112307	23			Rank	2	40	85	82	93	38	99	15	14	67	88	59
CORRALERO 15261	2018	822179		DEP	1,86	16,78	4,38	12,77	38,26	2,25	2,69	0,73	0,86	0,27		
LORETO	44			Prec.	0,91	0,88	0,61		0,81	0,85	0,65	0,62	0,62	0,64		
144785	1			Rank	98	2	19	1	1	1	25	16	19	22		
CORRALERO 15273 TURBO LUCILA T/E	2018	806747	97,4%	DEP	-1,51	7,89	3,55	7,5	23,72	1,22	-3,28	0,99	1,62	0,32		-0,014
MUSTANG	241			Prec.	0,97	0,96	0,63		0,88	0,9	0,78	0,74	0,74	0,75		0,44
144712	13			Rank	1	25	51	23	6	11	99	8	4	15		43
CORRALERO 15353 CARANDA ETIQUETA	2018	806752	97,6%	DEP	-1,27	4,54	3,25	5,52	3,43	0,79	1,16	1,07	1,21	0,4		
GUATAPE	272			Prec.	0,97	0,96	0,54		0,91	0,94	0,73	0,68	0,69	0,71		
144710	7			Rank	1	59	58	68	97	29	51	6	10	8		
CORRALERO 15397	2018	822505		DEP	-0,62	20,13	-0,59	9,47	34,24	1,23	2,28	0,58	0,61	0,21		0,432
PAGANO	30			Prec.	0,88	0,84	0,39		0,58	0,56	0,52	0,47	0,47	0,51		0,54
144781	3			Rank	9	1	98	7	1	11	30	23	30	34		98

NOMBRE APODO HBA	AÑO Nº CRIAS Nº CAB.	AAB_IDE	Indice Conect.		Peso al Nacer	Peso al Destete	Aptitud Materna	L & C	Peso a los 18 m.	Circun. Escrotal	Area Ojo de Bife	Grasa Dorsal	Grasa Cadera	% Grasa Intramus.	Peso de Vaca Adulta	RFI
CORRALERO 15411 JURAMENTO ELENA	2018	806753	96,0%	DEP	0,51	12,48	1,54	7,78	10,08	1,05	6,95	1,27	1,95	0,38		
RELMO	151			Prec.	0,96	0,94	0,63		0,91	0,94	0,74	0,69	0,7	0,72		
144592	6			Rank	77	6	86	19	57	17	2	4	2	10		
CORRALERO 16017 CARANDA LONQUIMAY	2019	893348		DEP	-0,14	10,96	3,32	8,8	22,02	0,54						
	10			Prec.	0,83	0,8	0,64		0,66	0,67						
	1			Rank	29	9	56	10	8	46						
CORRALERO 16031	2019	867874		DEP	-0,75	14,44	3,2	10,42	24,46	0,93						
	40			Prec.	0,87	0,83	0,62		0,63	0,63						
	1			Rank	6	3	59	4	6	22						
CORRALERO 16287 LAMBARE LONQUIMAY	2019	893377		DEP	-0,06	6,22	1,7	4,81	19,17	1,07						
	13			Prec.	0,82	0,76	0,57		0,66	0,77						
	1			Rank	35	39	84	81	14	16						
CORRALERO 1651 YASTA RELMUN	2001	143980	99,7%	DEP	-0,12	13,22	-1,78	4,83	18,89	0,73	3,13	1,62	1,53	0,05	-5,10	0,26
YAS	2877			Prec.	0,99	0,99	0,98		0,99	0,99	0,89	0,86	0,86	0,87	0,7	0,35
112688	93			Rank	31	5	99	80	15	32	20	2	5	79	78	96
CORRALERO 1673 YASTA 428 C	2001	143942	97,8%	DEP	-0,17	8,72	0,09	4,45	16,49	0,46						
YATEL	352			Prec.	0,97	0,93	0,75		0,68	0,79						
112554	3			Rank	27	19	96	85	22	52						
CORRALERO 2307 CHALTEN R. E. LEE	2002	173448	99,8%	DEP	-0,37	16,4	-1,99	6,21	27,36	0,71	-1,01	0,52	0,47	0,28	-0,88	-0,012
LANIN	4147			Prec.	0,99	0,99	0,99		0,99	0,99	0,94	0,92	0,92	0,93	0,59	0,41
113103	106			Rank	16	2	99	47	3	34	93	27	39	20	48	50
CORRALERO 2912 LUCKY B 922C	2004	144713	96,0%	DEP	-0,52	1,52	3,64	4,4	-1,73	0,1	-0,78	0,07	0,24	0,23		
LUCIANO	166			Prec.	0,96	0,71	0,63		0,58	0,76	0,31	0,28	0,2	0,2		
113685	3			Rank	11	95	49	86	99	79	91	89	70	30		
CORRALERO 3107 MAITEN 08246 C	2003	144683	99,3%	DEP	-1,52	5,47	2,39	5,12	7,26	0,96	-1,76	-0,18	-0,19	0,29	-6,41	
MACIZO	962			Prec.	0,99	0,99	0,93		0,97	0,98	0,77	0,73	0,73	0,75	0,38	
113938	33			Rank	1	47	74	76	85	20	97	98	96	19	84	
CORRALERO 3995 CENCERRO C402 C	2005	133460		DEP	0	5,18	1,77	4,36	-5,37	0,18	1,21	0,13	-0,16	-0,02		
	81			Prec.	0,94	0,87	0,79		0,76	0,76	0,52	0,48	0,49	0,5		
117361	3			Rank	42	50	84	86	99	74	49	83	95	88		
CORRALERO 4235 CHALTEN B-1510 C	2005	133604		DEP	0,61	9,01	3,95	8,45	18,13	1,33						
	11			Prec.	0,82	0,7	0,6		0,7	0,82						
117417	1			Rank	81	18	41	13	17	9						
CORRALERO 4561 LANIN 8018 C	2005	133716	99,7%	DEP	-1,02	11,5	0,85	6,6	18,08	0,6	0,11	1,58	2,19	0,2	-4,84	-0,026
AONIKENK	2479			Prec.	0,99	0,99	0,98		0,99	0,99	0,92	0,9	0,9	0,91	0,72	0,41
116836	114			Rank	3	8	92	38	17	41	80	2	2	37	77	32

NOMBRE APODO HBA	AÑO Nº CRIAS Nº CAB.	AAB_IDE	Indice Conect.		Peso al Nacer	Peso al Destete	Aptitud Materna	L & C	Peso a los 18 m.	Circun. Escrotal	Area Ojo de Bife	Grasa Dorsal	Grasa Cadera	% Grasa Intramus.	Peso de Vaca Adulta	RFI
CORRALERO 4895 LANIN D-1304 C	2006	134607		DEP	-0,51	12,31	-2,78	3,38	15,78	1,33						
	23			Prec.	0,86	0,8	0,66		0,7	0,75						
120591	1			Rank	12	6	99	94	24	9						
CORRALERO 5215 LANIN D-1074 C	2006	188038		DEP	1,38	-3,03	5,09	3,57	17,96	1,14	-0,28	0,53	0,37	0,29		0,004
LAURO	39			Prec.	0,89	0,84	0,65		0,79	0,82	0,54	0,52	0,52	0,53		0,21
120487	4			Rank	96	99	10	93	17	13	86	26	48	19		59
CORRALERO 5292 LANIN ORIGINAL	2007	88973		DEP	0,9	9,15	1,31	5,89	18,18	0,49						
	51			Prec.	0,92	0,79	0,58		0,64	0,7						
124010	1			Rank	89	17	88	58	16	50						
CORRALERO 5885 LANIN E-790 C	2007	88846		DEP	0,74	9,64	2,5	7,32	15,19	-0,06						
SATANAS	112			Prec.	0,95	0,92	0,74		0,82	0,87						
122568	3			Rank	85	14	72	25	27	87						
CORRALERO 6007 CHALTEN RELMUN	2007	88994		DEP	0,49	5,46	3,89	6,62	11,18	0,35						
	10			Prec.	0,68	0,33	0,01		0,01	0,01						
122262	1			Rank	76	47	43	37	49	61						
CORRALERO 6333 RANCHO 114 MAITEN	2007	105235	95,4%	DEP	-0,8	3,37	3,44	5,13	7,07	0,94						
	134			Prec.	0,96	0,87	0,58		0,7	0,82						
121844	1			Rank	5	81	53	76	86	21						
CORRALERO 6411 MACIZO CHALTEN	2007	668483		DEP	-0,41	2,96	3,11	4,59	6,57	0,53						
MAZAZO	28			Prec.	0,86	0,7	0,57		0,58	0,56						
122310	2			Rank	15	86	60	84	89	47						
CORRALERO 6457 CIRUELO D-762 C	2007	105451		DEP	0,28	7,16	0,86	4,44	16,02	1,52						
	51			Prec.	0,92	0,79	0,51		0,64	0,77						
122317	2			Rank	64	30	92	85	24	6						
CORRALERO 6489 114SUND CHALTEN	2007	105310	96,0%	DEP	-0,42	3,09	2,59	4,13	6,55	0,17						
TORNADO CG	152			Prec.	0,96	0,8	0,76		0,7	0,77						
122321	13			Rank	15	84	71	89	89	75						
CORRALERO 6499 MACIZO D-1482 C	2007	196917		DEP	0,56	10,24	2,35	7,47	13,48	2,08						
	83			Prec.	0,94	0,79	0,46		0,65	0,76						
122325	1			Rank	79	12	75	23	35	2						
CORRALERO 6527 114SUND D-1928 C	2007	105336		DEP	0,19	8,63	1,78	6,1	16,89	0,33						
	114			Prec.	0,95	0,81	0,51		0,68	0,81						
122333	1			Rank	58	20	83	50	20	63						
CORRALERO 6573 CIRUELO D-606 C	2007	105495		DEP	0,88	5	1,36	3,85	10,36	1,23						
	115			Prec.	0,95	0,81	0,51		0,69	0,82						
122348	1			Rank	89	52	88	91	55	11						

NOMBRE APODO HBA	AÑO Nº CRIAS Nº CAB.	AAB_IDE	Indice Conect.		Peso al Nacer	Peso al Destete	Aptitud Materna	L & C	Peso a los 18 m.	Circun. Escrotal	Area Ojo de Bife	Grasa Dorsal	Grasa Cadera	% Grasa Intramus.	Peso de Vaca Adulta	RFI
CORRALERO 6781 TSUNAMI D-1612 C	2007	105401	95,7%	DEP	0,14	9,41	4,39	9,1	19,66	0,69						
	170			Prec.	0,95	0,9	0,82		0,88	0,9						
123438	2			Rank	54	16	19	8	13	35						
CORRALERO 6845 114SUND C-1606 C	2007	105680	96,0%	DEP	-0,64	6,41	5,03	8,23	5,89	0,82	1,93	0,09	0,09	0,38	-4,83	
TORMENTA	161			Prec.	0,95	0,85	0,61		0,69	0,8	0,42	0,41	0,4	0,41	0,31	
122389	9			Rank	8	37	11	15	92	27	35	87	85	10	77	
CORRALERO 7045 TSUNAMI F-22 C	2008	187527	98,5%	DEP	-0,87	5,43	0,58	3,3	14,51	0,1	-2,16	-0,53	-0,56	0,26	-10,12	0,158
MONTE SINAI	437			Prec.	0,99	0,97	0,88		0,94	0,95	0,8	0,76	0,74	0,78	0,47	0,22
122168	25			Rank	4	47	94	94	30	79	98	99	99	24	94	90
CORRALERO 7109 POWER F-12 C	2008	104060		DEP	1,08	3,88	4,05	5,99	10,28	0,14						
	10			Prec.	0,8	0,64	0,42		0,56	0,74						
123837	1			Rank	92	72	27	55	55	76						
CORRALERO 7207	2008	104122		DEP	-0,36	7,59	0,32	4,12	25,69	1,15						
	57			Prec.	0,92	0,79	0,64		0,75	0,82						
123508	1			Rank	17	27	95	89	5	13						
CORRALERO 7389 GARRET ORIGINAL	2008	104238		DEP	-1,38	4,52	3,52	5,78	9,89	0,93						
ORIGINAL	114			Prec.	0,94	0,83	0,01		0,58	0,78						
123878	1			Rank	1	59	52	61	59	22						
CORRALERO 7615	2008	104343		DEP	0,68	12,03	5,13	11,15	30,19	0,2						
	73			Prec.	0,92	0,88	0,68		0,77	0,84						
	1			Rank	83	7	10	2	2	73						
CORRALERO 7735 MACIZO C-1712 C	2008	104398		DEP	0,31	1,22	5,1	5,71	18,17	1,34	-0,44	0,04	-0,04	0,26		
MACIEGO	29			Prec.	0,88	0,84	0,59		0,77	0,84	0,4	0,38	0,38	0,39		
123940	1			Rank	66	96	10	63	16	8	88	90	91	24		
CORRALERO 777 YASTA 1614 C	1996	49333	99,6%	DEP	0,11	7,98	5,16	9,15	13,43	0,64	-1,53	0,59	0,37	0,12	-6,45	0,048
CHALTEN	1815			Prec.	0,99	0,99	0,98		0,99	0,99	0,8	0,77	0,76	0,78	0,67	0,24
108868	54			Rank	52	24	10	8	35	38	96	22	48	64	84	75
CORRALERO 7777 TSUNAMI D-942 C	2008	104419		DEP	-1,35	4,11	2,95	5,01	11,31	0,88	0,35	0,4	0,42	0,23		
TAKUMA	73			Prec.	0,94	0,9	0,77		0,87	0,91	0,6	0,55	0,56	0,58		
123949	1			Rank	1	67	64	78	48	24	75	37	43	30		
CORRALERO 8011 LANIN GLADIADOR	2009	213676		DEP	-0,24	-0,14	2,39	2,32	8,28	-0,03						
TROMEN	61			Prec.	0,88	0,85	0,58		0,72	0,85						
129339	2			Rank	23	98	74	98	77	85						
CORRALERO 8435 CURUPAY F-10 C	2009	136252	99,8%	DEP	0,88	11,31	0,88	6,54	22,19	0,71	4,97	1,66	2,1	0,18	4,22	0,126
LONQUIMAY	4787			Prec.	0,99	0,99	0,99		0,99	0,99	0,94	0,92	0,92	0,93	0,84	0,53
123762	148			Rank	89	8	92	39	8	34	7	1	2	43	22	88

NOMBRE APODO HBA	AÑO Nº CRIAS Nº CAB.	AAB_IDE	Indice Conect.		Peso al Nacer	Peso al Destete	Aptitud Materna	L & C	Peso a los 18 m.	Circun. Escrotal	Area Ojo de Bife	Grasa Dorsal	Grasa Cadera	% Grasa Intramus.	Peso de Vaca Adulta	RFI
CORRALERO 8509 AONIKENK ROCIO	2009	196898		DEP	0,32	14,11	2,71	9,76	25,29	0,92						
LEGADO	116			Prec.	0,95	0,82	0,74		0,78	0,82						
123974	2			Rank	67	3	68	5	5	22						
CORRALERO 8975 TSUNAMI LANIN	2010	188193	98,2%	DEP	0,14	11,04	0,03	5,55	28,45	-0,38	0,54	0,34	0,47	0,36	-2,19	
TSONGA	366			Prec.	0,98	0,96	0,83		0,93	0,94	0,54	0,51	0,51	0,53	0,42	
128669	31			Rank	54	9	97	67	3	95	70	44	39	11	57	
CORRALERO 9355	2010	188197		DEP	-0,08	12,53	2,26	8,52	35,54	1,69	-2,21	1,93	1,7	0,23		
PODEROSO	15			Prec.	0,84	0,64	0,6		0,65	0,78	0,63	0,59	0,59	0,61		
	1			Rank	34	6	76	12	1	4	98	1	4	30		
CORRALERO 9673 MAXIMO LANIN	2011	1671		DEP	0,17	12,78	0,39	6,78	15,69	1,18	-1,55	0,96	1,72	0,11		
COLISEO	93			Prec.	0,95	0,92	0,76		0,89	0,92	0,56	0,53	0,52	0,55		
136147	1			Rank	56	5	95	34	25	12	96	9	3	67		
CORRALERO 9677 CAMARON I-266 C	2011	887	99,2%	DEP	0,25	4,59	7,01	9,3	7,54	0,54	0,94	0,09	-0,01	0,07	11,28	
EFICIENTE	882			Prec.	0,99	0,98	0,92		0,96	0,97	0,51	0,46	0,47	0,49	0,54	
136742	49			Rank	62	58	2	7	83	46	56	87	90	76	5	
CORRALERO 9791 MAXIMO I-816 C	2011	1692	98,9%	DEP	0,99	4,72	5,07	7,43	22,8	0,65	4,5	1,34	1,73	0,28	-4,02	0,18
ETIQUETA NEGRA	585			Prec.	0,99	0,98	0,92		0,96	0,97	0,79	0,76	0,76	0,77	0,66	0,47
133336	40			Rank	91	56	10	24	7	38	10	3	3	20	72	92
CORRALERO A-11 YASTA Y-0544	2000	106791		DEP	0,39	9,28	1,42	6,06	14,76	-0,16						
HEREDERO	51			Prec.	0,84	0,82	0,61		0,72	0,81						
112319	5			Rank	71	16	87	51	29	90						
CORRALERO B-9 FEDERAL 156U	2001	143939	98,8%	DEP	1,04	10,46	0,83	6,06	17,69	-0,32	-1,87	1,46	-0,01	0,49	9,20	
FACON	529			Prec.	0,99	0,98	0,94		0,96	0,97	0,76	0,72	0,7	0,73	0,5	
112556	35			Rank	92	11	93	51	18	94	97	2	90	4	8	
CORRALERO D-1 MAITEN RANCUL	2003	145081		DEP	1,02	12,92	2,2	8,66	24,83	0,85	0,59	0,35	0,45	0,16	-3,41	
TANQUE	27			Prec.	0,86	0,75	0,6		0,68	0,78	0,44	0,41	0,41	0,42	0,3	
113452	5			Rank	91	5	77	11	5	25	69	43	41	51	69	
CORRALERO D-451	2003	111281	99,1%	DEP	-1,69	7,7	2,22	6,07	12,19	0,48	-0,88	0,66	0,4	0,14	7,43	
CERRO	735			Prec.	0,99	0,98	0,93		0,96	0,97	0,69	0,65	0,65	0,67	0,72	
114369	22			Rank	1	26	77	51	42	51	92	19	45	58	12	
CORRALERO D-797	2003	129724		DEP	-0,44	14,21	-0,79	6,31	36,96	1,66	4,15	-0,02	-0,06	0,11		0,022
MONCHO	120			Prec.	0,95	0,87	0,79		0,86	0,91	0,47	0,45	0,45	0,45		0,24
116508	6			Rank	14	3	99	44	1	4	12	93	92	67		71
CORRALERO F-139	2005	112598	99,0%	DEP	0,24	5,46	2,28	5,01	10,53	0,52	-2,29	0,86	1,99	0,31		
ARQUITECTO	665			Prec.	0,99	0,97	0,92		0,95	0,97	0,52	0,49	0,5	0,53		
	26			Rank	61	47	76	78	53	47	98	11	2	16		

NOMBRE APODO HBA	AÑO Nº CRIAS Nº CAB.	AAB_IDE	Indice Conect.		Peso al Nacer	Peso al Destete	Aptitud Materna	L & C	Peso a los 18 m.	Circun. Escrotal	Area Ojo de Bife	Grasa Dorsal	Grasa Cadera	% Grasa Intramus.	Peso de Vaca Adulta	RFI
CORRALERO F-25	2005	71070		DEP	0,38	1,86	3,88	4,81	13,35	0,37	-0,85	0,54	0,6	0,14	-1,63	
PATRON	43			Prec.	0,91	0,61	0,59		0,63	0,64	0,39	0,37	0,37	0,38	0,31	
	5			Rank	70	94	43	81	35	59	92	25	30	58	53	
CORRALERO H-147	2007	187692		DEP	0,45	8	5,11	9,11	13,03	0,28						
TANINO	23			Prec.	0,82	0,7	0,23		0,15	0,26						
	1			Rank	74	24	10	8	37	67						
CORRALERO H-59 MACIZO D-1594 C	2007	92320		DEP	0,41	7,38	1,68	5,37	14,95	1,11						
	51			Prec.	0,92	0,69	0,55		0,6	0,75						
121847	1			Rank	72	29	85	71	28	14						
CORRALERO K199	2010	7352		DEP	0,48	5,63	3,74	6,55	10,21	-0,15						
	12			Prec.	0,73	0,65	0,01		0,11	0,18						
	1			Rank	75	45	47	39	56	90						
CORRALERO N1 CLASSIC TSUNAMI T/E	2013	405214	98,9%	DEP	0,71	19,85	-2,27	7,66	26,75	0,9	2,77	0,14	0,84	0,17	2,47	
MAHUIDA	646			Prec.	0,99	0,98	0,93		0,95	0,96	0,89	0,86	0,86	0,87	0,41	
136802	24			Rank	84	1	99	21	4	23	24	82	20	46	29	
CORRALERO S1 TURBO ELENA T/E	2018	806754	96,5%	DEP	3,05	20,97	-0,54	9,95	30,03	1,77	4,58	1	1,45	0,44		
CARLO	178			Prec.	0,97	0,95	0,68		0,88	0,9	0,74	0,7	0,71	0,72		
144593	8			Rank	99	1	98	5	2	3	9	8	6	6		
CORRALERO T3625 OURO PRETO	1976	78485	98,8%	DEP	1,05	12,2	4,32	10,42	25,09	1,18	1,95	0,33	0,1	0,41	8,46	
OURO PRETO	500			Prec.	0,96	0,98	0,96		0,96	0,97	0,56	0,51	0,52	0,54	0,34	
565	12			Rank	92	6	20	4	5	12	35	45	84	8	10	
CORRALERO Y195	1990	61392		DEP	1,25	11,91	2,79	8,74	11,51	1,06	-1,27	0,27	0,44	0,01	-0,79	
IBERA	84			Prec.	0,89	0,92	0,79		0,88	0,91	0,63	0,59	0,6	0,61	0,37	
	3			Rank	94	7	67	11	46	16	95	57	42	85	47	
CRC-IFCC MAGNUM 331T	2007	344872	99,0%	DEP	0,42	12,57	-0,4	5,89	19,52	0,99	3,75	-0,09	0,7	0,35	4,40	
MAGNUM	648			Prec.	0,99	0,97	0,91		0,95	0,96	0,69	0,66	0,66	0,67	0,45	
129850	60			Rank	72	6	98	58	13	19	15	96	26	12	21	
CRT 55	2012	904550		DEP	-0,28	1,45	4,14	4,86	2,87	-0,8						
	10			Prec.	0,01	0,34	0,01		0,46	0,41						
	1			Rank	21	95	24	80	98	99						
CRUCES DON ABDON Y3102	1995	51862	99,2%	DEP	1,33	13,15	0,56	7,14	18,43	1,99	5,14	0,24	0,13	0,53	4,13	-0,044
CARDENAL	825			Prec.	0,99	0,99	0,97		0,98	0,98	0,91	0,89	0,89	0,89	0,78	0,43
107994	26			Rank	95	5	94	28	16	2	7	66	82	3	22	26
CRUCES DRAGONEANTE Y1356	1996	49115		DEP	0,19	3,69	4,54	6,39	8,44	0,42						
	14			Prec.	0,75	0,77	0,41		0,55	0,74						
109160	1			Rank	58	76	17	42	76	55						

NOMBRE APODO HBA	AÑO Nº CRIAS Nº CAB.	AAB_IDE	Indice Conect.		Peso al Nacer	Peso al Destete	Aptitud Materna	L & C	Peso a los 18 m.	Circun. Escrotal	Area Ojo de Bife	Grasa Dorsal	Grasa Cadera	% Grasa Intramus.	Peso de Vaca Adulta	RFI
CRUCES PATHFINDER Y1190	1994	664061		DEP	-0,22	-6,55	6,1	2,82	11,85	-0,34						
	11			Prec.	0,64	0,68	0,4		0,53	0,58						
	1			Rank	24	99	4	96	44	95						
CRUCES Y3030	1995	54705	96,6%	DEP	0,32	0,81	3,72	4,12	6,99	0,55	0,14	0,39	0,06	0,39		
ROSENDO	185			Prec.	0,87	0,95	0,84		0,86	0,89	0,31	0,29	0,28	0,29		
	6			Rank	67	97	47	89	87	45	79	38	87	9		
CRUCES Y976	1994	401044	95,7%	DEP	0,87	7,44	2,63	6,35	18,24	2,05	-2,47	0,5	0,88	0,14	-0,07	-0,11
DORADO	146			Prec.	0,93	0,92	0,79		0,85	0,92	0,55	0,5	0,47	0,52	0,38	0,22
107232	8			Rank	88	28	70	43	16	2	99	28	18	58	42	15
CSONKA OF BRINKS 30R4-ET-	2005	111668	98,5%	DEP	1,31	18,8	-1,81	7,6	32,32	1,17	7,92	0,06	-0,37	0,31	8,69	
CSONKA	420			Prec.	0,99	0,97	0,93		0,95	0,97	0,77	0,72	0,71	0,73	0,85	
133558	41			Rank	95	1	99	21	2	13	1	89	98	16	9	
CX DREAM FOREVER 365/A	2013	866934		DEP	-0,38	5,89	3,26	6,21	12,93	1,43	0,86	0,31	0,28	0,33		-0,078
FOREVER	33			Prec.	0,86	0,8	0,31		0,74	0,83	0,68	0,62	0,63	0,66		0,37
144699	1			Rank	16	42	57	47	38	7	59	49	63	14		21
CX EXCALIBUR 19/M	2002	668490		DEP	1,64	28,34	-3,79	10,38	30,65	0,37	1,26	0,33	0,43	0,11		
EXCALIBUR	17			Prec.	0,82	0,71	0,48		0,68	0,7	0,26	0,24	0,24	0,25		
122952	3			Rank	97	1	99	4	2	59	48	45	42	67		
CX HOME RUN 135/P	2007	417263	99,3%	DEP	0,5	15,05	-0,66	6,86	24,98	1,17	2,3	0,64	0,99	0,24	16,13	0,074
HOME RUN	915			Prec.	0,99	0,99	0,96		0,97	0,98	0,86	0,83	0,83	0,83	0,85	0,45
121183	80			Rank	76	3	98	33	5	13	30	20	15	27	2	79
CX LEGENDS DREAM 610/U1	2008	188010		DEP	0,22	6,41	4,92	8,13	21,34	1	1,3	0,31	0,33	0,28	3,43	
	31			Prec.	0,87	0,68	0,38		0,58	0,54	0,34	0,31	0,32	0,33	0,37	
133084	5			Rank	60	37	12	16	10	18	47	49	53	20	25	
CX MR HOME RUN 77/W -T/E-	2009	176717		DEP	0,29	14,81	0,28	7,68	26,35	0,63						
	31			Prec.	0,82	0,76	0,51		0,69	0,69						
	7			Rank	65	3	96	20	4	39						
CX MR PROMISE KEEPER 572/U	2008	311797		DEP	2,42	23,93	-1,73	10,24	41,53	2,6	2,12	0,16	0,54	0,4	44,90	-0,142
PROMISE KEEPER	23			Prec.	0,85	0,74	0,69		0,71	0,75	0,54	0,51	0,51	0,53	0,69	0,39
133075	2			Rank	99	1	99	4	1	1	32	80	34	8	1	10
CX POWERMAN 307/H	1998	10971		DEP	0,55	13,29	0,8	7,45	20,54	0,01	1,5	0,04	-0,03	0,08		
	20			Prec.	0,85	0,63	0,39		0,54	0,4	0,05	0,01	0,01	0		
	4			Rank	78	4	93	23	11	84	43	90	91	74		
CX TANQUE 23/T	2007	528650	98,9%	DEP	1,31	9,35	-0,57	4,1	22,4	0,11	2,73	0,26	0,28	-0,01	14,49	0,128
CX TANQUE	640			Prec.	0,99	0,98	0,92		0,96	0,97	0,65	0,6	0,61	0,62	0,61	0,41
128557	51			Rank	95	16	98	89	8	78	24	61	63	87	3	88

NOMBRE APODO HBA	AÑO Nº CRIAS Nº CAB.	AAB_IDE	Indice Conect.		Peso al Nacer	Peso al Destete	Aptitud Materna	L & C	Peso a los 18 m.	Circun. Escrotal	Area Ojo de Bife	Grasa Dorsal	Grasa Cadera	% Grasa Intramus.	Peso de Vaca Adulta	RFI
CX-RF DELIBERATE 23F	1996	328055		DEP	-0,22	10,68	0,6	5,94	21,48	1,32	2,24	0,49	0,57	0,14	12,22	
DELIBERATE	45			Prec.	0,91	0,77	0,7		0,72	0,76	0,42	0,37	0,38	0,4	0,32	
	8			Rank	24	10	94	57	9	9	31	29	32	58	4	
DCC MR PALADIN 915U5	2008	188186	95,2%	DEP	0,07	20,41	-1,37	8,83	25,77	0,99	1,62	0,21	1,07	0,22		
PALADIN	142			Prec.	0,96	0,92	0,64		0,86	0,89	0,34	0,31	0,31	0,33		
130411	12			Rank	48	1	99	10	4	19	41	72	13	32		
DEL INFANTE SAUCE ALEMÁN 13	2019	903050	95,0%	DEP	-0,2	13,03	-0,18	6,33	13,84	0,43	2,56	0,75	0,82	0,26	9,49	
ALEMAN	133			Prec.	0,95	0,93	0,41		0,79	0,83	0,64	0,59	0,6	0,62	0,41	
	7			Rank	25	5	97	44	33	55	26	15	21	24	8	
DEL INFANTE 1158 T/E	2019	903049	96,0%	DEP	1,85	8,81	3,17	7,58	22,7	1,17	4,03	1,24	1,41	0,45	9,26	
DRAGO	155			Prec.	0,96	0,95	0,63		0,71	0,72	0,64	0,61	0,62	0,63	0,47	
145039	9			Rank	98	19	59	22	8	13	13	4	6	6	8	
DEL INFANTE 1210	1901	1966490		DEP	-1,34	-2,73	4,94	3,58	0,65	0,35						
	11			Prec.	0,69	0,63	0,01		0,01	0,01						
	2			Rank	1	99	12	93	99	61						
DEL INFANTE 1231	2020	1024468		DEP	1,79	7,85	3,2	7,13	18,9	0,53					3,85	
	25			Prec.	0,82	0,77	0,51		0,64	0,73					0,31	
	1			Rank	98	25	59	28	14	47					23	
DEL INFANTE 1246	2020	1024215		DEP	0,01	1,77	3,72	4,6	8,15	-0,02						
	10			Prec.	0,65	0,57	0,24		0,38	0,49						
	1			Rank	43	94	47	83	78	85						
DEL INFANTE 136	2014	903408		DEP	0,38	6,43	1,53	4,75	16,06	1,21						
	12			Prec.	0,77	0,71	0,59		0,6	0,57						
	1			Rank	70	37	86	81	23	11						
DEL INFANTE 1413	2011	331679		DEP	0,14	8,55	1,84	6,12	15,42	0,88					-0,23	
TEMPORAL	15			Prec.	0,76	0,72	0,47		0,48	0,48					0,36	
	1			Rank	54	20	83	49	26	24					43	
DEL INFANTE 214	2014	903409		DEP	0,25	3,87	2,4	4,33	6,41	0,54						
	21			Prec.	0,82	0,77	0,5		0,58	0,56						
	1			Rank	62	73	74	87	90	46						
DEL INFANTE 856	2012	451490		DEP	0,4	6,93	0,43	3,89	11,12	1,4						
	26			Prec.	0,87	0,82	0,59		0,69	0,67						
	1			Rank	71	32	95	91	49	7						
DEL INFANTE 915 T/E	2017	725068		DEP	-0,32	6,13	4,06	7,13	15,29	-0,08					10,78	
	30			Prec.	0,87	0,83	0,61		0,66	0,76					0,48	
	1			Rank	19	40	26	28	26	88					6	

NOMBRE APODO HBA	AÑO Nº CRIAS Nº CAB.	AAB_IDE	Indice Conect.		Peso al Nacer	Peso al Destete	Aptitud Materna	L & C	Peso a los 18 m.	Circun. Escrotal	Area Ojo de Bife	Grasa Dorsal	Grasa Cadera	% Grasa Intramus.	Peso de Vaca Adulta	RFI
DEL INFANTE 932 T/E	2017	725008		DEP	-0,94	0,27	5,27	5,4	6,81	0,39	3,17	0,18	0,02	0,15	6,71	
	15			Prec.	0,84	0,8	0,57		0,58	0,59	0,54	0,51	0,52	0,53	0,53	
	1			Rank	4	98	9	70	88	58	19	77	89	55	14	
DEL INFANTE CACHAMAY 96	2012	519478	97,4%	DEP	0,35	9,35	5,6	10,27	17,56	-0,02	4,68	0,81	0,65	0,13	6,94	-0,044
TORQUE	244			Prec.	0,98	0,95	0,86		0,92	0,95	0,69	0,65	0,66	0,67	0,69	0,21
143023	20			Rank	68	16	6	4	18	85	9	13	28	62	13	26
DEL INFANTE CROSSOVER 633 T/E	2015	533329		DEP	0,94	14,19	2,08	9,18	28,45	1,74						
MAZACOTE	114			Prec.	0,94	0,92	0,59		0,65	0,73						
144524	10			Rank	90	3	79	8	3	3						
DEL INFANTE DANGER DON CIRIACO 604	2014	533419		DEP	-0,55	7,1	3,42	6,96	10,9	0,37						
	48			Prec.	0,89	0,83	0,38		0,41	0,44						
	1			Rank	10	31	54	31	51	59						
DEL INFANTE DON CIRIACO 246 T/E	2013	451462		DEP	0,84	7,18	1,07	4,66	13,72	0,9					14,21	
JUAN ALBERTO	16			Prec.	0,85	0,61	0,58		0,6	0,6					0,62	
	1			Rank	88	30	91	83	34	23					3	
DEL INFANTE DON CIRIACO CENCERRO 296 T/E	2013	519485		DEP	0,97	-2,78	6,57	5,18	7,67	0,14	1,47	0,5	0,16	0,14	1,39	
	80			Prec.	0,9	0,81	0,76		0,72	0,79	0,36	0,31	0,35	0,35	0,56	
	1			Rank	90	99	3	75	82	76	44	28	79	58	34	
DEL INFANTE DON CIRIACO CENCERRO 462 T/E	2014	519528	99,5%	DEP	0,54	9,31	-3,02	1,63	16,65	0,61	1,36	1,79	1,98	0,16	14,46	-0,008
PANCHO	1471			Prec.	0,99	0,99	0,96		0,98	0,99	0,9	0,87	0,88	0,89	0,88	0,51
143234	88			Rank	78	16	99	99	21	41	46	1	2	51	3	52
DEL INFANTE PANCHO TORQUE 869 T/E	2017	725320	99,6%	DEP	1,57	11,86	0,99	6,92	24,28	0,24	1,84	1,68	1,74	-0,03	13,41	0,22
NANDO	2118			Prec.	0,99	0,99	0,87		0,98	0,99	0,95	0,94	0,94	0,94	0,54	0,46
144523	92			Rank	97	7	91	32	6	70	37	1	3	89	4	95
DEL INFANTE QUIJOTE DON AURELIO 617 T/E	2014	533316	97,4%	DEP	0,35	7,52	0,34	4,11	17,26	1,57					7,65	
DON QUIJOTE	248			Prec.	0,98	0,96	0,75		0,89	0,89					0,45	
143213	16			Rank	68	28	95	89	19	5					11	
DEL INFANTE RAUCHO DON CIRIACO 307 T/E	2013	519489		DEP	0,09	7,07	2,45	5,99	17,09	1,11					8,46	
PICHON	15			Prec.	0,85	0,59	0,57		0,56	0,59					0,64	
	1			Rank	50	31	73	55	20	14					10	
DEL INFANTE TORQUE DON CIRIACO 624 T/E	2015	533449	97,3%	DEP	0,14	12,33	3,96	10,12	24,79	-0,6	4,32	0,92	0,74	0,31	15,43	
EVOLUTION	223			Prec.	0,98	0,96	0,81		0,92	0,93	0,54	0,49	0,52	0,53	0,63	
144349	15			Rank	54	6	41	4	5	98	11	10	24	16	2	
DINO 424 ACORAZADO	2018	769042		DEP	0,16	17,11	-0,04	8,51	22,81	1,93	-0,33	0,27	0,29	0,29		
CHOYANO	53			Prec.	0,92	0,87	0,56		0,77	0,82	0,67	0,64	0,64	0,66		
144686	7			Rank	56	2	97	12	7	2	87	57	60	19		

NOMBRE APODO HBA	AÑO Nº CRIAS Nº CAB.	AAB_IDE	Indice Conect.		Peso al Nacer	Peso al Destete	Aptitud Materna	L & C	Peso a los 18 m.	Circun. Escrotal	Area Ojo de Bife	Grasa Dorsal	Grasa Cadera	% Grasa Intramus.	Peso de Vaca Adulta	RFI
DMR CLIMAX 30E46	2017	848226		DEP	-2,07	3,5	2,64	4,39	8,01	0,72						
CLIMAX	31			Prec.	0,87	0,8	0,18		0,77	0,8						
	1			Rank	1	79	70	86	80	33						
DMR TEXAS STAR 222A47-ET	2013	640060		DEP	0,57	12,94	1,39	7,86	31,36	0,17	5,74	0,53	1,01	0,17	7,36	
TEXAS STAR	103			Prec.	0,95	0,93	0,57		0,8	0,79	0,42	0,37	0,38	0,4	0,27	
142170	12			Rank	79	5	88	18	2	75	5	26	14	46	12	
DOGUETS HERCULES 88S3 T/E	2006	8738	96,3%	DEP	1,99	19,18	3,58	13,17	42,63	1,8	1,48	0,53	0,81	0,2	10,46	
HERCULES	184			Prec.	0,96	0,94	0,8		0,9	0,91	0,5	0,45	0,45	0,47	0,39	
137460	12			Rank	98	1	50	1	1	3	44	26	21	37	7	
DON FELIPE F-111	2009	55817		DEP	-0,86	-1,29	4,82	4,17	15,44	0,24	-0,07	0,54	0,37	0,18	4,87	
	28			Prec.	0,87	0,78	0,66		0,72	0,78	0,42	0,39	0,39	0,41	0,42	
	1			Rank	5	99	13	88	26	70	83	25	48	43	19	
DON LUIS 2173	2010	194286		DEP	-0,51	0,81	6,58	6,98	9,44	0,7						
	22			Prec.	0,75	0,77	0,55		0,66	0,75						
139331	1			Rank	12	97	3	31	63	34						
DON LUIS 2247	2011	320716		DEP	0,52	1,38	2,83	3,52	14,33	0,02						
	70			Prec.	0,93	0,88	0,68		0,74	0,84						
139341	1			Rank	77	95	66	93	31	83						
DON LUIS 2265	2011	320730		DEP	-0,22	0,51	5,73	5,99	8,25	0,14						
	46			Prec.	0,9	0,83	0,57		0,67	0,79						
139344	1			Rank	24	98	6	55	77	76						
DON LUIS 2873	2015	614813		DEP	1,24	7,66	5,5	9,33	44,05	0,73						
BOQUERON	25			Prec.	0,85	0,76	0,59		0,61	0,65						
	1			Rank	94	26	7	7	1	32						
DONHIGINIO 541 ESPARTANO VIR	2019	421694		DEP	-0,06	10,45	3,67	8,89	17,99	0,95						
	55			Prec.	0,89	0,8	0,54		0,78	0,82						
	1			Rank	35	11	48	10	17	21						
DOÑA BEATRIZ E14 TURBO	2015	814055		DEP	-0,28	6,37	1,9	5,09	14,65	0,18	-0,72	0,32	0,48	0,09		
	37			Prec.	0,9	0,86	0,65		0,79	0,81	0,56	0,53	0,53	0,55		
	1			Rank	21	38	82	76	29	74	91	47	38	72		
DOÑA BEATRIZ E192 PICANTE	2018	789880		DEP	0,15	8,95	3,6	8,07	24,32	0,45						
	32			Prec.	0,9	0,86	0,58		0,73	0,75						
	1			Rank	55	18	50	16	6	53						
DOÑA BEATRIZ E214	2018	789905		DEP	0,45	11,85	-0,14	5,78	19,28	0,62						
	15			Prec.	0,84	0,81	0,57		0,61	0,57						
	1			Rank	74	7	97	61	14	40						

NOMBRE APODO HBA	AÑO Nº CRIAS Nº CAB.	AAB_IDE	Indice Conect.		Peso al Nacer	Peso al Destete	Aptitud Materna	L & C	Peso a los 18 m.	Circun. Escrotal	Area Ojo de Bife	Grasa Dorsal	Grasa Cadera	% Grasa Intramus.	Peso de Vaca Adulta	RFI
DOÑA BEATRIZ E24	2016	863969		DEP	0,78	5,4	1,72	4,42	10,89	0,52						
	30			Prec.	0,88	0,84	0,6		0,76	0,77						
	1			Rank	86	48	84	86	51	47						
DOÑAFLORA 1725	2017	863911		DEP	0,82	8,01	3,93	7,93	17,02	0,86						
	12			Prec.	0,72	0,66	0,28		0,59	0,69						
	2			Rank	87	24	42	18	20	25						
DOÑAFLORA 1805	2018	772716		DEP	0,82	11,27	0,78	6,42	20,62	0,67						
	12			Prec.	0,81	0,75	0,62		0,71	0,77						
	1			Rank	87	9	93	42	11	36						
DOÑAFLORA 903	2019	867758		DEP	-0,1	12,37	0,86	7,04	19,08	0,74						
	12			Prec.	0,81	0,78	0,59		0,72	0,73						
	1			Rank	32	6	92	30	14	32						
DOÑAFLORA 907	2019	867754		DEP	-0,26	9,99	2,49	7,48	20,64	0,43						
	17			Prec.	0,83	0,78	0,58		0,62	0,65						
	1			Rank	22	13	72	23	11	55						
DOÑAFLORA 919	2019	867769		DEP	-0,07	12,36	2,67	8,85	20,38	1						
	11			Prec.	0,76	0,72	0,59		0,63	0,61						
	1			Rank	35	6	69	10	11	18						
"DOS XX`S PRIME TIMES T-N-T"	2015	700355		DEP	0,74	15,78	2,07	9,95	43	1,98	11,8	-0,46	-0,4	0,36	-0,01	
TNT	106			Prec.	0,95	0,92	0,67		0,83	0,89	0,67	0,61	0,62	0,64	0,34	
144366	23			Rank	85	2	79	5	1	2	1	99	98	11	42	
DOS XX'S STOUT'S RAMBO 515/1	2001	313808		DEP	0,06	6,78	2,9	6,29	9,22	0,41						
	36			Prec.	0,85	0,62	0,34		0,44	0,16						
	3			Rank	48	34	65	45	66	56						
EBANO 2867 ÑATO	1997	46338	99,7%	DEP	0,3	7,03	1,42	4,93	12,51	0,31	8,84	-0,06	0,09	-0,12	-0,19	0,074
ÑATITO	2316			Prec.	0,99	0,99	0,98		0,98	0,99	0,86	0,83	0,83	0,84	0,66	0,24
112877	64			Rank	65	32	87	79	40	64	1	95	85	95	43	79
EBANO 3161 BRAVO LB	1998	44338		DEP	-0,39	6,55	3,54	6,82	17,71	1,5						
	56			Prec.	0,88	0,8	0,58		0,59	0,66						
	1			Rank	16	36	51	33	18	6						
EBANO 3795 ÑATITO	2000	161238		DEP	0,72	10,99	6,92	12,41	20,47	0,16	0,99	0,25	0,29	0,13		
SAVARESE	28			Prec.	0,77	0,76	0,67		0,55	0,65	0,12	0,1	0,11	0,11		
112334	1			Rank	84	9	2	1	11	75	55	64	60	62		
EBANO 3871 ÑATITO	2000	161239		DEP	0,75	3,63	1,93	3,74	5,4	0	4,83	0,22	0,31	0,02	-1,37	
INDIO LB	88			Prec.	0,92	0,92	0,78		0,83	0,88	0,44	0,42	0,42	0,43	0,33	
112953	6			Rank	85	77	81	92	93	84	8	70	56	84	51	

NOMBRE APODO HBA	AÑO Nº CRIAS Nº CAB.	AAB_IDE	Indice Conect.		Peso al Nacer	Peso al Destete	Aptitud Materna	L & C	Peso a los 18 m.	Circun. Escrotal	Area Ojo de Bife	Grasa Dorsal	Grasa Cadera	% Grasa Intramus.	Peso de Vaca Adulta	RFI
EBANO 4045 ÑATO T/E	2001	417247	99,8%	DEP	0,3	9,65	2,11	6,94	18,65	0,64	6,88	1,51	1,92	-0,08	11,56	-0,024
GLADIADOR	2890			Prec.	0,99	0,99	0,99		0,99	0,99	0,94	0,93	0,92	0,93	0,8	0,39
112876	112			Rank	65	14	79	31	15	38	2	2	2	93	5	32
EBANO 4403 ÑATITO	2002	141671	98,3%	DEP	0,26	7,83	1,1	5,01	18,74	1,07						
MARTIN FIERRO	402			Prec.	0,98	0,95	0,87		0,91	0,94						
113776	15			Rank	63	25	90	78	15	16						
EBANO 4687 ÑATITO	2003	160985		DEP	1,37	15,8	2,66	10,55	26,82	0,38						
PAYESERO	17			Prec.	0,85	0,7	0,63		0,58	0,56						
113131	4			Rank	96	2	69	3	4	59						
EBANO 4779 ÑATITO	2003	160908		DEP	1,33	16,05	5,49	13,51	15,78	0,15						
CAMBA PORA	30			Prec.	0,8	0,76	0,64		0,62	0,75						
116614	3			Rank	95	2	7	1	24	76						
EBANO 5303 ÑATITO	2005	116894	99,1%	DEP	0,22	5,7	1,52	4,37	10,82	0,29	4,07	0,11	0,66	0,26	3,03	0,086
YUNQUE LB	751			Prec.	0,99	0,98	0,94		0,94	0,95	0,64	0,61	0,59	0,6	0,42	0,19
117922	35			Rank	60	44	86	86	51	66	12	85	27	24	27	82
EBANO 5377 ÑATITO	2005	116986		DEP	0,59	5,45	2,16	4,89	8,49	-0,35						
	14			Prec.	0,82	0,75	0,56		0,66	0,79						
	2			Rank	80	47	78	79	75	95						
EBANO 5783 GLADIADOR	2006	84239		DEP	-0,99	4,12	2,81	4,88	11,33	0,65						
	14			Prec.	0,83	0,78	0,58		0,68	0,8						
	1			Rank	3	66	66	80	47	38						
EBANO 6005 MARTIN FIERRO	2007	33761		DEP	1,58	11,27	3,62	9,25	24,88	0,53						
	17			Prec.	0,8	0,79	0,5		0,59	0,72						
124078	1			Rank	97	9	49	8	5	47						
EBANO 6809 GLADIADOR	2009	216875	96,9%	DEP	0,43	1,53	3,22	3,99	17,31	0,67	3,09	1,47	1,53	0,1	4,50	
GRAL SAN MARTIN	196			Prec.	0,97	0,94	0,8		0,8	0,83	0,58	0,55	0,53	0,54	0,4	
129722	20			Rank	73	95	58	90	19	36	20	2	5	69	21	
EBANO 6817 AURELIO	2009	216879		DEP	1,26	5,25	0,75	3,37	12,07	0,87	3,87	0,13	-0,99	0,16		
	21			Prec.	0,83	0,8	0,64		0,75	0,8	0,62	0,58	0,58	0,6		
133428	1			Rank	95	49	93	94	43	24	14	83	99	51		
EBANO 6861 AURELIO	2009	216898	95,2%	DEP	-0,01	9,02	3,29	7,81	10,54	0,33					5,98	
CARAI TUYA	123			Prec.	0,95	0,85	0,71		0,83	0,88					0,47	
133431	1			Rank	40	18	57	19	53	63					16	
EBANO 6863 COZUMEL	2009	216899		DEP	-0,28	5,43	3,95	6,66	12,77	0,28	-1,66	-0,38	-0,41	0,08		
	33			Prec.	0,88	0,84	0,64		0,78	0,81	0,5	0,47	0,47	0,49		
	1			Rank	21	47	41	37	39	67	96	99	99	74		

NOMBRE APODO HBA	AÑO Nº CRIAS Nº CAB.	AAB_IDE	Indice Conect.		Peso al Nacer	Peso al Destete	Aptitud Materna	L & C	Peso a los 18 m.	Circun. Escrotal	Area Ojo de Bife	Grasa Dorsal	Grasa Cadera	% Grasa Intramus.	Peso de Vaca Adulta	RFI
EBANO 7153 CARDON	2010	188025	95,2%	DEP	0,38	7,23	0,06	3,67	16,06	0,35	4,6	1,38	2,5	0,22		
KARAGUATA	123			Prec.	0,96	0,92	0,81		0,88	0,9	0,6	0,55	0,55	0,58		
128942	3			Rank	70	30	96	92	23	61	9	3	1	32		
EBANO 7169 GLADIADOR -T/E-	2010	188027		DEP	1,04	8,07	2,48	6,52	23,92	0,58						
	10			Prec.	0,81	0,7	0,57		0,59	0,68						
128559	1			Rank	92	23	72	39	6	43						
EBANO 7187 GLADIADOR	2010	188030		DEP	0,71	8,79	7,13	11,52	23,18	0,96	6,03	1,15	1,52	-0,07	5,03	
GRAL BELGRANO	86			Prec.	0,95	0,89	0,82		0,78	0,78	0,69	0,65	0,66	0,67	0,4	
128546	8			Rank	84	19	2	2	7	20	4	5	5	92	19	
EBANO 7341 RIFLES	2010	175355		DEP	-0,48	6,17	4,17	7,26	13,24	0,52						
	10			Prec.	0,79	0,6	0,41		0,53	0,57						
133444	1			Rank	12	40	24	26	36	47						
EBANO 7401 RIFLES	2011	27573		DEP	0,23	10,44	8,25	13,47	23,79	0,31	0,75	0,46	0,3	0,25		
MARISCAL	85			Prec.	0,94	0,89	0,71		0,52	0,56	0,17	0,15	0,14	0,17		
136138	4			Rank	61	11	1	1	6	64	62	31	58	26		
EBANO 7403 AURELIO	2011	5510	96,0%	DEP	0,55	11,43	4,5	10,22	20,05	2,11	1,87	0,65	0,12	0,23		
	149			Prec.	0,96	0,93	0,84		0,9	0,89	0,71	0,67	0,67	0,69		
	1			Rank	78	8	17	4	12	1	36	19	83	30		
EBANO 8071 RELEVANTE	2013	453836		DEP	0,08	3,75	3,47	5,34	15,17	0,84					3,92	
E8071	37			Prec.	0,91	0,84	0,68		0,73	0,6					0,48	
144431	2			Rank	49	75	53	72	27	26					23	
EBANO 8117 GRAL SAN MARTIN	2013	453706		DEP	-0,49	9,73	2,34	7,2	17,66	0,52						
E8117	19			Prec.	0,86	0,69	0,56		0,48	0,48						
144821	1			Rank	12	14	75	27	18	47						
EBANO 8271 SPARTACUS	2014	518605	97,8%	DEP	0,71	14,69	-3,86	3,48	15,7	0,68	2,71	0,62	1,01	0,1	1,54	
MARCO AURELIO	307			Prec.	0,98	0,96	0,75		0,89	0,83	0,54	0,52	0,52	0,53	0,42	
143369	9			Rank	84	3	99	93	25	36	25	20	14	69	33	
EBANO 8489 LIBERAL	2014	517688	96,5%	DEP	-0,31	10,36	-0,01	5,16	18,29	0,66					5,30	
JULIO CESAR	175			Prec.	0,97	0,95	0,72		0,86	0,68					0,46	
144526	3			Rank	19	11	97	75	16	37					18	
EBANO 8913 MR BRANGUS	2016	620342		DEP	-0,5	9,37	4,58	9,26	14,77	0,91						
MUÑECO	31			Prec.	0,89	0,75	0,56		0,76	0,53						
144615	1			Rank	12	16	16	8	29	22						
EBANO 9123 JULIO CESAR	2017	700166	95,2%	DEP	-0,41	15,08	0,55	8,09	47,5	0,95						
NAPOLEON	122			Prec.	0,95	0,91	0,52		0,82	0,75						
144798	1			Rank	15	3	94	16	1	21						

NOMBRE APODO HBA	AÑO Nº CRIAS Nº CAB.	AAB_IDE	Indice Conect.		Peso al Nacer	Peso al Destete	Aptitud Materna	L & C	Peso a los 18 m.	Circun. Escrotal	Area Ojo de Bife	Grasa Dorsal	Grasa Cadera	% Grasa Intramus.	Peso de Vaca Adulta	RFI
EBANO 9139 MARCO AURELIO	2017	700130		DEP	-0,93	8,29	-1,58	2,57	11,97	0,6						
LIBERTADOR	23			Prec.	0,87	0,68	0,5		0,58	0,5						
144444	1			Rank	4	22	99	97	43	41						
EBANO 9173 GLADIADOR	2017	699997		DEP	1,12	9,39	1,8	6,49	21,86	0,72						
HADES	15			Prec.	0,82	0,76	0,61		0,64	0,71						
	2			Rank	93	16	83	40	9	33						
EBANO 9187 CIRIACO	2017	700017		DEP	1,62	11,78	-1,11	4,78	19,88	0,71					9,14	
	18			Prec.	0,84	0,8	0,59		0,62	0,57					0,55	
	1			Rank	97	7	99	81	12	34					9	
EBANO 9309 SPARTACUS	2018	789447		DEP	1,08	21,97	0,39	11,38	25,74	0,86						
AZTECA	25			Prec.	0,87	0,83	0,6		0,66	0,79						
144817	1			Rank	92	1	95	2	5	25						
EBANO 9457 PICANTE	2018	789231		DEP	1,5	8,65	2,37	6,69	17,44	0,75						
	21			Prec.	0,78	0,71	0,61		0,58	0,57						
	1			Rank	97	20	74	36	19	31						
EL CARMEN 1117 CEIBO	1999	155738	99,3%	DEP	0,4	8,27	0,82	4,96	13,94	0,96	-1,9	0,22	0,39	0,06	0,33	
CEIBO	1081			Prec.	0,99	0,98	0,96		0,95	0,97	0,67	0,63	0,63	0,65	0,56	
112157	38			Rank	71	22	93	78	33	20	97	70	46	77	40	
EL CARMEN 1595 CEBIL	2003	129894		DEP	0,37	13,64	0,41	7,23	17,82	-0,12	-0,61	0,23	0,31	0,07		
CEBIL	14			Prec.	0,72	0,74	0,68		0,58	0,55	0,35	0,33	0,33	0,34		
116607	2			Rank	70	4	95	27	17	89	90	68	56	76		
EL CARMEN 1649 CENCERRO LEOUFU	2004	148903	99,0%	DEP	0,31	9,79	1,92	6,81	20,78	0,61	1,74	0,02	-0,39	0,32	1,44	
CURUPAY	686			Prec.	0,99	0,97	0,94		0,95	0,97	0,68	0,63	0,63	0,65	0,55	
116606	35			Rank	66	14	82	34	10	41	39	92	98	15	34	
EL CARMEN 1702 PETROLEO	2004	148827	96,1%	DEP	-0,02	8,92	1,24	5,69	15,85	1,79	0,92	0,24	0,35	0,2	-3,64	
	149			Prec.	0,96	0,92	0,82		0,85	0,88	0,16	0,14	0,14	0,15	0,55	
	11			Rank	39	18	89	64	24	3	57	66	50	37	70	
EL CARMEN 1920 GLADIADOR	2006	84302		DEP	0,63	4,5	7,46	9,71	6,56	1	3,33	2,43	1,57	0,86	4,50	-0,008
MULATO	41			Prec.	0,9	0,83	0,72		0,76	0,76	0,66	0,63	0,55	0,64	0,4	0,21
117294	8			Rank	81	60	2	6	89	18	18	1	5	1	21	52
EL CARMEN 1921 CEIBO LEOUFU	2006	130223	98,5%	DEP	0,71	7,93	1,4	5,37	10,05	0,95	-0,24	1,19	1,49	-0,04	-1,11	
INGENIERO	442			Prec.	0,99	0,97	0,91		0,92	0,94	0,72	0,67	0,66	0,67	0,28	
120613	32			Rank	84	24	88	71	57	21	86	4	5	90	49	
EL CARMEN 1982 GAUCHO CEIBO	2006	84361	98,7%	DEP	0,65	1,97	-3,25	-2,26	9,29	0,23	3,04	0,48	0,52	0,06	-1,18	-0,058
GUERRERO	509			Prec.	0,99	0,97	0,91		0,89	0,9	0,41	0,37	0,31	0,33	0,28	0,27
121535	36			Rank	82	93	99	99	65	70	21	29	35	77	50	26

NOMBRE APODO HBA	AÑO Nº CRIAS Nº CAB.	AAB_IDE	Indice Conect.		Peso al Nacer	Peso al Destete	Aptitud Materna	L & C	Peso a los 18 m.	Circun. Escrotal	Area Ojo de Bife	Grasa Dorsal	Grasa Cadera	% Grasa Intramus.	Peso de Vaca Adulta	RFI
EL CARMEN 2037 CEIBO ROSENDO	2007	32283	99,7%	DEP	0,64	8,57	-0,86	3,42	12,68	0,69	-1,23	-0,26	-0,96	0,15	5,84	-0,162
BUCARE	2636			Prec.	0,99	0,99	0,98		0,98	0,99	0,85	0,81	0,8	0,81	0,7	0,24
122545	81			Rank	82	20	99	94	39	35	95	99	99	55	17	9
EL CARMEN 2097 CEIBO LEOUFU	2007	32339		DEP	0,1	7,48	-1,05	2,69	12,73	1,13						
PATRIO	99			Prec.	0,94	0,87	0,65		0,71	0,68						
133610	3			Rank	51	28	99	97	39	14						
EL CARMEN 2156 LANIN	2008	187375	98,7%	DEP	0,12	13,56	-2,23	4,55	22,51	0,54	-4,83	1,05	0,8	0,43	-0,90	0,054
COPAHUE	506			Prec.	0,99	0,95	0,92		0,77	0,75	0,57	0,55	0,55	0,56	0,39	0,22
128899	21			Rank	53	4	99	84	8	46	99	7	21	7	48	75
EL CARMEN 2166 CEIBO CARDENAL	2008	187376		DEP	1,77	9,41	1,89	6,6	20,34	1,02	0,93	0,17	0,32	0,2		
MALBEC	24			Prec.	0,85	0,74	0,7		0,72	0,64	0,42	0,4	0,4	0,4		
122202	4			Rank	98	16	82	38	11	18	57	78	55	37		
EL CARMEN 2332 MR.BRASIL CEIBO	2009	17587		DEP	-0,23	11,01	-0,26	5,25	15,25	0,88	1,01	0,25	0,29	0,18		
	35			Prec.	0,88	0,55	0,55		0,4	0,5	0,06	0,05	0,05	0,06		
	3			Rank	23	9	97	73	27	24	54	64	60	43		
EL CARMEN 2992 CIRIACO LEOUFU	2014	723831		DEP	-0,58	4,29	1,58	3,72	7,31	0,63						
TROMEN	10			Prec.	0,76	0,71	0,56		0,5	0,5						
	1			Rank	10	63	86	92	85	39						
EL CORAJE PANCHO 1106	2018	813845		DEP	0,26	9,85	-0,8	4,12	17,34	1						
CAVANI	41			Prec.	0,9	0,87	0,62		0,77	0,83						
	2			Rank	63	13	99	89	19	18						
EL POBRECITO 666 SUMAJ CHIEF	2016	613880		DEP	1,61	6,3	3,14	6,29	20,06	0,55					-2,11	
	14			Prec.	0,8	0,72	0,46		0,45	0,47					0,3	
	1			Rank	97	38	60	45	12	45					57	
EL POBRECITO 692 LONQUIMAY AURELIO	2017	714917		DEP	0,59	13,81	0,8	7,7	34,73	0,32	2,63	1,01	1,19	0,22	5,25	
CORCHO	33			Prec.	0,84	0,79	0,55		0,62	0,77	0,5	0,49	0,49	0,49	0,49	
	2			Rank	80	4	93	20	1	64	26	7	10	32	18	
EL POBRECITO 718 CLAY CHIEF	2017	714882		DEP	-0,14	-0,36	4,06	3,88	4,14	0,56					2,64	
	10			Prec.	0,79	0,72	0,56		0,6	0,53					0,48	
	1			Rank	29	99	26	91	96	44					28	
EL POBRECITO 774 SUMAJ CLAY	2019	903107		DEP	0,89	8,97	2,13	6,62	19,25	0,27	1,9	0,61	0,77	0,01	6,52	
	10			Prec.	0,77	0,69	0,42		0,51	0,59	0,52	0,48	0,49	0,4	0,37	
	1			Rank	89	18	78	37	14	68	36	21	23	85	14	
EL PORVENIR 10338 SORPRESA-FIV	2021	1426606		DEP	-0,4	13,96	2,06	9,04	32,57	0,93						
FACHERO	21			Prec.	0,86	0,83	0,5		0,68	0,79						
144984	1			Rank	15	4	79	9	2	22						

NOMBRE APODO HBA	AÑO Nº CRIAS Nº CAB.	AAB_IDE	Indice Conect.		Peso al Nacer	Peso al Destete	Aptitud Materna	L & C	Peso a los 18 m.	Circun. Escrotal	Area Ojo de Bife	Grasa Dorsal	Grasa Cadera	% Grasa Intramus.	Peso de Vaca Adulta	RFI
EL PORVENIR 2988	2012	375664		DEP	-0,13	-13,91	7,27	0,32	-0,88	0,3						
QUILINO	18			Prec.	0,85	0,77	0,59		0,54	0,54						
	1			Rank	30	99	2	99	99	65						
EL PORVENIR 3520 BUCARE-T/E-	2013	454963	95,8%	DEP	0,17	9,49	-0,04	4,71	11,02	0,57						
KHALIFA	146			Prec.	0,96	0,94	0,72		0,84	0,9						
136702	7			Rank	56	15	97	82	50	44						
EL PORVENIR 4142 MATORRAL	2014	489388		DEP	-0,07	1,79	4,13	5,02	17,45	1,13	-1,43	0,22	-0,02	0,13		
	22			Prec.	0,86	0,78	0,54		0,7	0,83	0,55	0,49	0,32	0,33		
	2			Rank	35	94	25	77	19	14	96	70	91	62		
EL PORVENIR 4178 BUCARE	2014	489207		DEP	0	8,31	0,7	4,86	15,68	0,52	-3,94	0,54	-0,13	0,22		
	47			Prec.	0,92	0,88	0,71		0,8	0,86	0,56	0,52	0,52	0,54		
144426	1			Rank	42	22	93	80	25	47	99	25	94	32		
EL PORVENIR 4335 BUCARE	2014	489202		DEP	-0,17	-0,25	4,53	4,41	1,07	1,18	0,1	-0,07	-0,31	-0,05		
	32			Prec.	0,87	0,8	0,71		0,71	0,79	0,55	0,5	0,52	0,51		
	1			Rank	27	99	17	86	99	12	80	95	98	91		
EL PORVENIR 465	2011	340167		DEP	0,61	8,41	5,09	9,29	19,41	1,86	3,06	1,11	0,99	-0,01		
VOLVO	94			Prec.	0,95	0,92	0,82		0,87	0,9	0,67	0,64	0,63	0,64		
136107	3			Rank	81	21	10	7	13	2	21	6	15	87		
EL PORVENIR 522 SUNDANCE	2012	376059	95,3%	DEP	0,7	13,69	2,42	9,27	30,84	1,16	4,66	0,48	0,17	0,2	-0,58	
MASIVO	131			Prec.	0,96	0,83	0,72		0,77	0,8	0,6	0,57	0,53	0,56	0,49	
136084	4			Rank	84	4	73	8	2	13	9	29	78	37	46	
EL PORVENIR 5597 HEMINGWAY	2016	595959		DEP	0,73	11,5	2,98	8,73	17,95	0,91	2,53	0,75	1,19	0,22		
	24			Prec.	0,89	0,85	0,66		0,79	0,85	0,67	0,65	0,65	0,66		
	1			Rank	85	8	63	11	17	22	27	15	10	32		
EL PORVENIR 6501	2017	707549		DEP	-0,48	4,16	2,03	4,11	10,18	1,34						
	25			Prec.	0,88	0,85	0,61		0,77	0,81						
	1			Rank	12	66	80	89	56	8						
EL PORVENIR 6552 MARATHON	2017	707895		DEP	-0,16	3,26	2,06	3,69	20,24	1,02						
	17			Prec.	0,85	0,81	0,58		0,66	0,66						
	1			Rank	28	82	79	92	11	18						
EL PORVENIR 7501 MATORRAL T/E	2018	802894		DEP	0,94	3,81	4,4	6,3	26,7	0,5	0,47	0,36	0,29	0,32		-0,274
ROBUSTO	103			Prec.	0,94	0,93	0,59		0,83	0,88	0,65	0,61	0,61	0,63		0,55
144859	5			Rank	90	74	19	45	4	49	72	42	60	15		4
EL PORVENIR 7546 HEMINGWAY T/E	2018	802938	97,1%	DEP	0,12	2,46	4,94	6,17	7,68	0,88	3,83	0,56	0,95	0,28	-3,23	0,122
MODERADOR	217			Prec.	0,97	0,96	0,65		0,89	0,93	0,82	0,79	0,8	0,81	0,35	0,5
144634	14			Rank	53	90	12	48	82	24	14	24	16	20	67	88

NOMBRE APODO HBA	AÑO Nº CRIAS Nº CAB.	AAB_IDE	Indice Conect.		Peso al Nacer	Peso al Destete	Aptitud Materna	L & C	Peso a los 18 m.	Circun. Escrotal	Area Ojo de Bife	Grasa Dorsal	Grasa Cadera	% Grasa Intramus.	Peso de Vaca Adulta	RFI
EL PORVENIR 7571 MARATHON T/E	2018	802963	99,7%	DEP	0,96	15,19	1,09	8,69	41,16	1,6	8,34	2,05	1,69	0,24		-0,194
SORPRESA	2110			Prec.	0,99	0,99	0,75		0,98	0,99	0,95	0,93	0,94	0,94		0,52
144633	93			Rank	90	3	90	11	1	5	1	1	4	27		8
EL PORVENIR 7595 ARANDU T/E	2018	761132		DEP	-1,17	11,49	2,88	8,62	20,07	1,67	-0,83	1,5	2,57	0,29		
IRON BULL	75			Prec.	0,94	0,92	0,6		0,82	0,84	0,73	0,69	0,69	0,71		
145172	4			Rank	2	8	65	11	12	4	92	2	1	19		
"EL PORVENIR 8066 CASSIUS CLAY"	2018	805349		DEP	1,19	13,06	3,02	9,55	28,22	0,98						
	16			Prec.	0,8	0,75	0,52		0,6	0,59						
	1			Rank	94	5	62	6	3	19						
EL PORVENIR 8674	2019	871098		DEP	0,32	8,95	4,63	9,11	19,76	1,19	5,45	1,54	1,94	0,1		
	15			Prec.	0,85	0,79	0,59		0,69	0,79	0,67	0,63	0,63	0,65		
144991	1			Rank	67	18	15	8	12	12	5	2	2	69		
EL SAPUCAI 202	2007	136942		DEP	0,13	8,29	3,54	7,68	15,01	0,5						
	18			Prec.	0,82	0,4	0,32		0,27	0,27						
	1			Rank	53	22	51	20	28	49						
EL TRIANON 28-76(1)	2006	350495		DEP	1,28	15,74	0,61	8,48	22,63	0,94						
GRIFFIN	24			Prec.	0,86	0,7	0,33		0,32	0,36						
	3			Rank	95	2	94	13	8	21						
EL VERGEL 836/7 TE	1997	530812		DEP	-0,47	6,18	5,24	8,33	15,01	0,35						
	12			Prec.	0,63	0,25	0,17		0,3	0,01						
	1			Rank	13	39	9	14	28	61						
ELCARMEN 2240 MR.BRASIL LEOUFU	2009	111531		DEP	0,22	8,01	1,11	5,12	19,96	0,68						
	24			Prec.	0,87	0,81	0,65		0,74	0,72						
124091	1			Rank	60	24	90	76	12	36						
ELCARMEN 2646 CIEBO	2011	320823		DEP	0,46	10,06	1,02	6,05	17,02	0,82						
	32			Prec.	0,85	0,8	0,53		0,71	0,82						
136236	1			Rank	74	13	91	52	20	27						
ELCARMEN 2688 CIRIACO CEIBO	2012	363047	97,5%	DEP	0,32	-1,39	4,1	3,41	7,77	1,03	2,92	-0,33	0,48	0,14	4,83	
ARRAYAN	243			Prec.	0,98	0,96	0,78		0,92	0,94	0,69	0,65	0,59	0,6	0,52	
134762	13			Rank	67	99	25	94	82	17	22	99	38	58	20	
ELCARMEN 2815 CSONKA CHARLY-T/E-	2013	454097		DEP	0,93	13,82	-0,62	6,29	19,07	0,82	4,45	0,04	-0,15	0,15		
	13			Prec.	0,83	0,72	0,53		0,67	0,64	0,57	0,52	0,39	0,4		
136711	1			Rank	90	4	98	45	14	27	10	90	95	55		
ELCARMEN 2840 CIRIACO CURUPAY	2013	454140		DEP	0,31	10,69	-0,85	4,5	5,66	0,53						
PURAHEI	85			Prec.	0,94	0,91	0,59		0,61	0,63						
142011	3			Rank	66	10	99	85	93	47						

NOMBRE APODO HBA	AÑO Nº CRIAS Nº CAB.	AAB_IDE	Indice Conect.		Peso al Nacer	Peso al Destete	Aptitud Materna	L & C	Peso a los 18 m.	Circun. Escrotal	Area Ojo de Bife	Grasa Dorsal	Grasa Cadera	% Grasa Intramus.	Peso de Vaca Adulta	RFI
ELPORVENIR 2556 PATRON	2012	376004		DEP	0,5	7,06	2,09	5,62	17,01	1,14	2,49	0,16	0,27	0,14	2,42	
	14			Prec.	0,82	0,71	0,55		0,67	0,75	0,27	0,23	0,24	0,26	0,31	
136697	1			Rank	76	31	79	65	20	13	27	80	65	58	29	
ELPORVENIR 3470 CASSIUS CLAY	2013	450455		DEP	0,24	6,59	3,18	6,47	14,55	1,34	4,42	0,71	1,31	-0,4		
	44			Prec.	0,92	0,84	0,72		0,77	0,78	0,65	0,61	0,53	0,54		
136805	2			Rank	61	35	59	41	30	8	10	16	8	99		
ELPORVENIR 3908 NUFF SAID T/E	2014	476107		DEP	0,37	9,91	1,8	6,75	24,42	0,85	6,76	0,07	0,24	-0,05		
	14			Prec.	0,82	0,75	0,64		0,67	0,65	0,56	0,53	0,52	0,53		
143403	1			Rank	70	13	83	35	6	25	3	89	70	91		
ELPORVENIR 5530 NUFF SAID T/E	2016	596081	99,2%	DEP	-1	11,99	1,77	7,76	29,16	0,57	9,33	0,38	0,57	0,23	3,61	-0,358
LUKAKU	826			Prec.	0,99	0,99	0,82		0,96	0,97	0,96	0,93	0,94	0,95	0,42	0,59
143404	25			Rank	3	7	84	19	3	44	1	39	32	30	24	2
ELPORVENIR 5587 HEMINGWAY T/E	2016	595953		DEP	0,31	1,78	4,13	5,02	11,57	1,15	3,04	0,9	1,33	0,17		
	53			Prec.	0,93	0,9	0,67		0,75	0,83	0,66	0,64	0,65	0,66		
143399	1			Rank	66	94	25	77	46	13	21	10	8	46		
ELPORVENIR 5594 HEMINGWAY T/E	2016	595957		DEP	-0,33	0,26	4,66	4,79	8,85	1,08	-0,01	0,28	-0,02	0,36		
POTENCIA	29			Prec.	0,88	0,83	0,53		0,66	0,81	0,59	0,57	0,57	0,58		
143400	1			Rank	18	98	15	81	71	15	82	54	91	11		
EME Y ENE 1060 TRANSFORMER	2010	188222		DEP	0,73	11,34	0,75	6,42	30,16	0,29						
	16			Prec.	0,83	0,67	0,5		0,6	0,75						
128641	1			Rank	85	8	93	42	2	66						
EME Y ENE 1184 SANDOKAN	2010	3395		DEP	0,48	11,9	2,08	8,02	22,22	0,74						
	10			Prec.	0,78	0,68	0,54		0,64	0,78						
141528	1			Rank	75	7	79	17	8	32						
EME Y ENE 1294 LEYENDA-T/E-	2011	3407		DEP	0,39	4,23	4,31	6,43	9,95	0,51						
MAIMARA	30			Prec.	0,85	0,74	0,67		0,57	0,56						
142188	2			Rank	71	64	21	41	58	48						
EME Y ENE 506 MARCO POLO	2002	148371		DEP	0,83	10,51	-2,67	2,59	21,83	0,9						
MARCO POLO	17			Prec.	0,79	0,76	0,54		0,64	0,77						
114336	1			Rank	88	11	99	97	9	23						
EME Y ENE 507 NERON	2002	148372		DEP	0,08	7,7	2,38	6,23	18,89	1,19						
NERON	33			Prec.	0,87	0,82	0,43		0,65	0,79						
113601	5			Rank	49	26	74	46	15	12						
EME Y ENE 835	2007	222356	97,1%	DEP	0,33	10,38	3,46	8,65	15,67	0,39					0,53	
DANGER	238			Prec.	0,97	0,94	0,75		0,83	0,87					0,37	
124132	16			Rank	67	11	53	11	25	58					39	

NOMBRE APODO HBA	AÑO Nº CRIAS Nº CAB.	AAB_IDE	Indice Conect.		Peso al Nacer	Peso al Destete	Aptitud Materna	L & C	Peso a los 18 m.	Circun. Escrotal	Area Ojo de Bife	Grasa Dorsal	Grasa Cadera	% Grasa Intramus.	Peso de Vaca Adulta	RFI
EME Y ENE A1348 JACK SPARROW	2012	366590	95,4%	DEP	0,18	2,01	4,63	5,64	6,91	0,74						
	137			Prec.	0,95	0,89	0,64		0,76	0,82						
136290	2			Rank	57	93	15	65	87	32						
EMILIANA 3087 PANCHO 266 T/E	2018	803291		DEP	-0,43	7,13	1,3	4,86	20,33	0,77						
	29			Prec.	0,88	0,84	0,61		0,66	0,7						
	3			Rank	14	31	89	80	11	30						
EPEU 6255	2005	116614		DEP	0,59	5,99	5,26	8,25	12,37	0,35						
	11			Prec.	0,78	0,6	0,26		0,11	0,01						
	1			Rank	80	41	9	14	41	61						
EXIGENTE	1901	1965774		DEP	-1,53	10,88	1,67	7,11	12,04	0,35	0,24	0,25	0,25	0,13		
	13			Prec.	0,72	0,66	0,01		0,01	0,01	0,23	0,2	0,2	0,22		
	1			Rank	1	10	85	28	43	61	77	64	69	62		
FORTIN RIFLES 225	2015	559785		DEP	-0,05	8,26	2,97	7,1	13,22	0,13						
TATU	11			Prec.	0,78	0,61	0,4		0,48	0,73						
	1			Rank	36	22	63	29	36	77						
FORTIN RIFLES 7087	2004	146587	98,1%	DEP	1,19	8,41	4,82	9,03	12,57	0,77	-1,41	0,54	0,92	0,22	-0,66	
ZAPATA	334			Prec.	0,98	0,97	0,9		0,95	0,97	0,55	0,51	0,51	0,53	0,72	
115095	10			Rank	94	21	13	9	40	30	95	25	17	32	46	
FORTIN RIFLES 84 LONQUIMAY	2014	499756		DEP	0,43	4,95	2,51	4,98	12,25	1,25	1,75	1,01	1,16	0,13	-0,14	
	10			Prec.	0,81	0,73	0,64		0,7	0,82	0,52	0,5	0,5	0,51	0,46	
	1			Rank	73	53	72	78	42	10	38	7	11	62	43	
FORTIN RIFLES 9753	2013	409712		DEP	0,52	8,39	1,96	6,16	14,48	-0,06					-0,91	
	21			Prec.	0,84	0,78	0,6		0,59	0,77					0,38	
	1			Rank	77	21	81	48	30	87					48	
FORTIN RIFLES 984	2019	902629		DEP	-0,33	5,3	1,47	4,12	10,85	0,01					1,80	
	25			Prec.	0,86	0,8	0,45		0,69	0,85					0,47	
	1			Rank	18	49	87	89	51	84					32	
FORTIN RIFLES 9910 AQUILES	2014	499843		DEP	0,7	11,75	1,89	7,76	27,98	0,63	2,41	0,99	1,15	0,16	0,84	
AQUILES	19			Prec.	0,84	0,76	0,61		0,7	0,86	0,48	0,47	0,47	0,47	0,42	
	1			Rank	84	7	82	19	3	39	29	8	11	51	37	
FORTIN RIFLES 9917 VASCO	2014	499849		DEP	0,19	5,1	5,94	8,49	18,8	1,39	0,11	0,64	0,7	0,15	-5,46	
VASCO	21			Prec.	0,86	0,79	0,67		0,74	0,85	0,51	0,5	0,5	0,5	0,53	
	3			Rank	58	51	5	12	15	8	80	20	26	55	80	
"FORTIN RIFLES CARLITOS 9358"	2012	358541		DEP	0,97	14,15	1,56	8,64	24,57	0,8					-3,68	
	14			Prec.	0,82	0,76	0,55		0,66	0,82					0,4	
	1			Rank	90	3	86	11	5	28					70	

NOMBRE APODO HBA	AÑO Nº CRIAS Nº CAB.	AAB_IDE	Indice Conect.		Peso al Nacer	Peso al Destete	Aptitud Materna	L & C	Peso a los 18 m.	Circun. Escrotal	Area Ojo de Bife	Grasa Dorsal	Grasa Cadera	% Grasa Intramus.	Peso de Vaca Adulta	RFI
FORTINRIFLES 499	2016	592127		DEP	0,43	11,49	2,54	8,29	21,66	0,81					1,18	
ORDAGO	16			Prec.	0,83	0,77	0,6		0,65	0,82					0,47	
	1			Rank	73	8	71	14	9	28					35	
FORTINRIFLES 603	2017	736136		DEP	0,18	6,62	5	8,31	26,89	1,46	1,45	0,28	0,37	0,11	-0,82	
	13			Prec.	0,82	0,77	0,65		0,72	0,86	0,67	0,64	0,64	0,66	0,51	
	1			Rank	57	35	11	14	4	6	44	54	48	67	47	
FORTINRIFLES 7343 FARAON	2005	127293		DEP	0,8	14,05	3,24	10,26	19,68	0,61	1,48	0,52	0,07	0,28	5,38	
RIFLES	72			Prec.	0,93	0,87	0,82		0,74	0,84	0,26	0,23	0,21	0,25	0,39	
118532	3			Rank	87	4	58	4	13	41	44	27	86	20	18	
FORTINRIFLES 776 RED BULL T/E	2018	764143		DEP	1,56	22,4	0,43	11,63	33,7	0,74	5,22	0,45	0,67	-0,07	0,43	-0,338
PLATA FÁCIL	55			Prec.	0,91	0,89	0,59		0,61	0,64	0,53	0,48	0,48	0,51	0,34	0,56
144860	2			Rank	97	1	95	2	1	32	6	32	27	92	39	3
FORTINRIFLES 877 TABASCO T/E	2019	847251		DEP	1,52	11,65	0,34	6,16	16,36	0,3	4,67	0,9	0,89	0,14	2,90	0,124
CAÑONAZO	94			Prec.	0,94	0,92	0,65		0,75	0,82	0,66	0,63	0,63	0,64	0,49	0,42
144861	8			Rank	97	8	95	48	22	65	9	10	18	58	27	88
FORTINRIFLES 887	2019	847260		DEP	-0,11	12,53	0,54	6,81	20,99	0,15					2,79	
	11			Prec.	0,82	0,78	0,61		0,65	0,75					0,26	
	1			Rank	31	6	94	34	10	76					28	
FOUNDATION	1901	1961629		DEP	2,67	20,11	1,96	12,02	32,94	0,44						
	38			Prec.	0,86	0,82	0,01		0,77	0,81						
	1			Rank	99	1	81	1	1	54						
FRATERNIDAD SAN A. 11 BUCARE TACURU	2018	765223		DEP	1,63	5,33	3,21	5,88	18,48	0,94	-1,02	0,14	-0,46	0,35	1,79	
BAQUEANO	97			Prec.	0,94	0,92	0,54		0,75	0,79	0,62	0,57	0,58	0,6	0,37	
144797	10			Rank	97	48	58	58	16	21	93	82	99	12	32	
FRS FAVORITO 1143	2011	552229		DEP	-0,6	1,98	3,92	4,91	11,53	0,49						
	17			Prec.	0,81	0,51	0,44		0,5	0,48						
	1			Rank	9	93	42	79	46	50						
GAH024839PY	1901	1954383		DEP	1,63	10,76	3,18	8,56	17,92	0,35						
	33			Prec.	0,78	0,59	0,01		0,01	0,01						
	1			Rank	97	10	59	12	17	61						
GAH100140PY	2012	551061		DEP	-2,24	-0,62	4,48	4,18	4,39	0,7						
	26			Prec.	0,85	0,57	0,46		0,55	0,48						
	1			Rank	1	99	18	88	96	34						
GALL 133 ROBUSTO CLASSIUS CLAY-T/E-	2013	412854		DEP	-0,2	-2,18	4,72	3,63	5,56	0,65						
	46			Prec.	0,9	0,84	0,67		0,79	0,78						
141984	1			Rank	25	99	14	92	93	38						

NOMBRE APODO HBA	AÑO Nº CRIAS Nº CAB.	AAB_IDE	Indice Conect.		Peso al Nacer	Peso al Destete	Aptitud Materna	L & C	Peso a los 18 m.	Circun. Escrotal	Area Ojo de Bife	Grasa Dorsal	Grasa Cadera	% Grasa Intramus.	Peso de Vaca Adulta	RFI
GALL 134 MISIONERO ELEGIDO-T/E-	2013	412865		DEP	-0,44	-6,79	7,86	4,47	2	0,74						
	15			Prec.	0,81	0,71	0,43		0,62	0,72						
142292	1			Rank	14	99	1	85	99	32						
GALL 229 POTENTE FRANCHESCO	2015	537353		DEP	0,94	17,47	3,59	12,33	26,7	0,86						
POTENTE	40			Prec.	0,9	0,86	0,64		0,7	0,81						
143145	3			Rank	90	1	50	1	4	25						
GALL 237 ESPERADO ELEGIDO	2015	537430		DEP	1,25	7,7	4,82	8,66	19,82	0,17						
ELEGIDO	37			Prec.	0,89	0,85	0,64		0,74	0,85						
144576	3			Rank	94	26	13	11	12	75						
GALL 47 MANUEL RANCHO T/E	2011	31989		DEP	0,05	11,09	1,23	6,78	26,05	-0,52	7,64	0,35	0,75	0,01	3,29	
PLATON	84			Prec.	0,94	0,9	0,72		0,74	0,75	0,69	0,66	0,61	0,61	0,43	
133156	11			Rank	47	9	89	34	4	97	1	43	24	85	26	
GALL 72 DIEGO ÑATITO-T/E-	2012	372535		DEP	1	4,98	1,78	4,27	13,13	0,33						
	33			Prec.	0,89	0,81	0,56		0,63	0,49						
140972	1			Rank	91	53	83	87	37	63						
GALL 76 JULIAN ÑATITO-T/E-	2012	372532	99,4%	DEP	-0,22	6,85	0,99	4,41	12,84	1,23	1,79	0,27	1,14	0,15	-3,58	-0,034
ARANDU	1122			Prec.	0,99	0,99	0,95		0,98	0,98	0,89	0,86	0,86	0,87	0,68	0,29
136629	67			Rank	24	33	91	86	38	11	38	57	11	55	70	32
GALL 78 CESAR ELEGIDO-T/E-	2012	372524		DEP	0,14	5,16	5,29	7,87	11,98	0,54						
	18			Prec.	0,83	0,65	0,53		0,62	0,49						
140974	1			Rank	54	50	8	18	43	46						
GALL G332 ERNESTO FRANCESCO T/E	2017	698853		DEP	0,25	2,15	5,26	6,33	13,42	1,31						
IMPACTO	39			Prec.	0,88	0,84	0,47		0,6	0,54						
144801	3			Rank	62	92	9	44	35	9						
GANADERIA MADRIGAL 197-9T	2007	350628		DEP	-0,44	7,15	4,18	7,76	19,42	1,22						
	22			Prec.	0,85	0,63	0,4		0,33	0,33						
	2			Rank	14	31	23	19	13	11						
GAP E253	2008	562868		DEP	-0,03	1,37	3,56	4,24	7,16	0,97						
	16			Prec.	0,77	0,7	0,48		0,63	0,64						
	1			Rank	38	95	51	88	86	20						
GAP RUSSO G1669/10	2010	467775	99,2%	DEP	0,38	10,52	4,11	9,37	25,15	0,73	7,53	-0,75	-0,47	0,16	10,55	-0,05
RUSSO	791			Prec.	0,99	0,99	0,96		0,97	0,97	0,79	0,74	0,75	0,76	0,9	0,34
140907	50			Rank	70	11	25	7	5	32	2	99	99	51	7	26
GARRETT OF BRINKS 789P	1979	233844		DEP	-1,2	4,56	0,75	3,03	19,83	1,69	2,2	0,43	0,8	0,38		
GARRET	43			Prec.	0,9	0,84	0,64		0,74	0,78	0,46	0,41	0,42	0,44		
	5			Rank	2	59	93	96	12	4	31	34	21	10		

NOMBRE APODO HBA	AÑO Nº CRIAS Nº CAB.	AAB_IDE	Indice Conect.		Peso al Nacer	Peso al Destete	Aptitud Materna	L & C	Peso a los 18 m.	Circun. Escrotal	Area Ojo de Bife	Grasa Dorsal	Grasa Cadera	% Grasa Intramus.	Peso de Vaca Adulta	RFI
GARRUCHOS 1015 DON CIRIACO-T/E-	2008	104924		DEP	0,56	4,6	3,52	5,82	32,22	1,41	-0,92	1,32	1,41	0,38	5,95	
ÑACURUTU	103			Prec.	0,95	0,92	0,76		0,85	0,9	0,51	0,49	0,46	0,47	0,48	
124007	15			Rank	79	58	52	60	2	7	93	3	6	10	16	
GARRUCHOS 1563 MR CLASSIC	2014	476285		DEP	0,1	13,89	-1,81	5,14	31,68	0,8	4,3	0,62	1,34	0,22		
	88			Prec.	0,94	0,93	0,76		0,88	0,91	0,63	0,6	0,6	0,61		
144715	1			Rank	51	4	99	75	2	28	11	20	7	32		
GARRUCHOS 1575	2014	476286		DEP	0,69	9,24	2,62	7,24	33,94	0,64						
ARANDU RETÁ	39			Prec.	0,9	0,86	0,69		0,75	0,85						
	3			Rank	84	16	70	26	1	38						
GARRUCHOS 3349 T/E	2016	616981		DEP	0,07	9,91	5,04	9,99	21,18	0,52						
CORRENTINO	50			Prec.	0,91	0,87	0,63		0,65	0,77						
	2			Rank	48	13	11	5	10	47						
GARRUCHOS LIBERAL 1547 TE	2014	493423		DEP	-0,26	-3,42	7,06	5,34	4,14	0,54						
	21			Prec.	0,85	0,77	0,55		0,74	0,84						
	1			Rank	22	99	2	72	96	46						
GHE PALERMO L11 TE	2010	552325		DEP	0,56	10,38	2,06	7,24	24,81	0,61						
LEONARDO	92			Prec.	0,94	0,51	0,43		0,48	0,46						
	2			Rank	79	11	79	26	5	41						
GHE TE 291	2006	454357	98,3%	DEP	0,32	9,66	2,8	7,63	25,4	1,53					6,09	
PYGUA	416			Prec.	0,98	0,95	0,76		0,88	0,83					0,51	
128549	18			Rank	67	14	67	21	5	5					16	
GLL FIV 702	2015	904446		DEP	-0,99	-1,76	4,89	4	2,16	0,35						
	26			Prec.	0,82	0,72	0,01		0,01	0,01						
	1			Rank	3	99	12	90	99	61						
GLL LAZOS AONIKENK 198	2014	904434		DEP	0,1	5,73	3,08	5,94	10,57	0,62						
EL CHEMA	13			Prec.	0,7	0,62	0,3		0,15	0,18						
	1			Rank	51	44	61	57	53	40						
GLL LAZOS AONIKENK 198 T/E	2014	585060		DEP	-0,55	6,72	0,99	4,35	17,48	1,02						
ELCHEMA	85			Prec.	0,92	0,89	0,58		0,82	0,87						
143417	1			Rank	10	34	91	86	19	18						
GSC AVARE DE CATALINA	2014	501859		DEP	1,26	13,18	2,8	9,39	18,27	0,98						
	21			Prec.	0,85	0,8	0,54		0,64	0,55						
	1			Rank	95	5	67	7	16	19						
GSC AVARE DE CATALINA	2009	509237		DEP	0,42	5,51	2,98	5,74	12,76	0,12						
	41			Prec.	0,87	0,76	0,35		0,67	0,67						
	1			Rank	72	46	63	62	39	78						

NOMBRE APODO HBA	AÑO Nº CRIAS Nº CAB.	AAB_IDE	Indice Conect.		Peso al Nacer	Peso al Destete	Aptitud Materna	L & C	Peso a los 18 m.	Circun. Escrotal	Area Ojo de Bife	Grasa Dorsal	Grasa Cadera	% Grasa Intramus.	Peso de Vaca Adulta	RFI
GSD SANTINO 259 GLADIA	2011	431334		DEP	0,18	7,63	3,23	7,05	12,47	0,35						
	14			Prec.	0,73	0,66	0,01		0,01	0,01						
	1			Rank	57	27	58	29	40	61						
GSI SOÑADOR 22 LEVALLE	2010	593474		DEP	-0,57	4,44	2,13	4,35	6,45	0,09						
SAPARA	13			Prec.	0,76	0,49	0,45		0,47	0,48						
	1			Rank	10	61	78	86	90	79						
GUAPIARA BE2214 FIV	2015	623405		DEP	2	18,06	1,02	10,05	30,54	1,45	4,28	0,06	0,42	-0,14		
PROTHEUS	30			Prec.	0,87	0,82	0,4		0,6	0,76	0,66	0,6	0,61	0,63		
	1			Rank	98	1	91	4	2	7	11	89	43	95		
GUAPIARA BR 1521	2009	467705		DEP	-0,66	-5,63	3,82	1,01	7,73	1,33	6,69	0,72	0,74	0,35	-1,72	
GUARANI	57			Prec.	0,91	0,84	0,79		0,81	0,84	0,81	0,78	0,78	0,8	0,39	
136441	6			Rank	8	99	45	99	82	9	3	16	24	12	54	
GUAPIARA BR 1359 FLORIM	2008	623253		DEP	0,83	13,71	1,83	8,69	20,19	1,2	2,94	0,62	1,07	0,37		
FLORIM	13			Prec.	0,8	0,72	0,59		0,65	0,66	0,66	0,62	0,63	0,65		
	2			Rank	88	4	83	11	12	12	22	20	13	10		
GUARDIAN Y1905	2002	173739	96,8%	DEP	0,73	6,57	-2,07	1,21	13,36	0,64	2,28	0,63	0,63	0,01		
ATHUEL	193			Prec.	0,97	0,94	0,87		0,92	0,94	0,3	0,27	0,25	0,26		
113088	29			Rank	85	36	99	99	35	38	30	20	29	85		
GUARDIAN Y7993 REVELATION OSCAR T/E	1992	57602	99,6%	DEP	0,41	8,76	4,18	8,56	19,15	0,66	-0,9	0,53	0,45	0,15	10,64	-0,048
RELMUN	1855			Prec.	0,99	0,99	0,98		0,99	0,99	0,95	0,94	0,94	0,94	0,68	0,24
106250	58			Rank	72	19	23	12	14	37	92	26	41	55	6	26
GUASUNCHOS 1033-T/E-	2007	187811		DEP	0	12,42	-0,8	5,41	7,18	0,31					-2,48	
LAGARTO	36			Prec.	0,88	0,85	0,62		0,65	0,75					0,37	
120428	1			Rank	42	6	99	70	86	64					60	
GUASUNCHOS 125-T/E-	2005	124409	99,3%	DEP	0,54	9,28	-1,01	3,63	15,65	0,28	4,81	0,52	0,42	0,16	0,73	-0,198
CACHAMAY	1036			Prec.	0,99	0,99	0,95		0,97	0,98	0,83	0,8	0,8	0,81	0,76	0,36
115628	62			Rank	78	16	99	92	25	67	8	27	43	51	38	8
GUASUNCHOS 1449	2007	90105	98,2%	DEP	0,66	4,8	7,71	10,11	14,07	-0,35	4,08	0,7	-0,01	0,5	-3,40	-0,15
VISCONTI	339			Prec.	0,97	0,97	0,92		0,93	0,93	0,51	0,45	0,21	0,49	0,91	0,2
121184	6			Rank	83	55	1	4	32	95	12	17	90	4	69	10
GUASUNCHOS 2333-T/E-	2010	89317	96,9%	DEP	-0,21	4,82	3,35	5,76	3,12	1,14	1,52	0,28	-0,54	0,29	2,86	
	228			Prec.	0,95	0,85	0,84		0,72	0,69	0,53	0,51	0,51	0,52	0,49	
133531	2			Rank	24	55	55	62	98	13	43	54	99	19	27	
GUASUNCHOS 25	2003	171996	95,9%	DEP	0,06	11,16	2,61	8,19	22,33	0,31					-3,50	
PONDEROSO	154			Prec.	0,95	0,9	0,67		0,77	0,85					0,37	
113692	9			Rank	48	9	70	15	8	64					69	

NOMBRE APODO HBA	AÑO Nº CRIAS Nº CAB.	AAB_IDE	Indice Conect.		Peso al Nacer	Peso al Destete	Aptitud Materna	L & C	Peso a los 18 m.	Circun. Escrotal	Area Ojo de Bife	Grasa Dorsal	Grasa Cadera	% Grasa Intramus.	Peso de Vaca Adulta	RFI
GUASUNCHOS 3933	2011	337532	99,8%	DEP	0,17	8,09	1,2	5,25	16,01	1,04	1,37	0,61	0,52	0,4	21,25	-0,272
PICANTE	3089			Prec.	0,99	0,99	0,98		0,99	0,99	0,92	0,9	0,9	0,9	0,93	0,68
136295	118			Rank	56	23	89	73	24	17	46	21	35	8	1	4
GUASUNCHOS 4115	2012	371099		DEP	0,62	7,46	3,77	7,5	18,02	1,33						
	15			Prec.	0,86	0,79	0,68		0,73	0,79						
135108	1			Rank	81	28	46	23	17	9						
GUASUNCHOS 4127-T/E-	2012	371084		DEP	0,96	5,88	4,51	7,45	19,38	1,11	0,53	0,8	0,26	0,57		
	37			Prec.	0,91	0,74	0,74		0,82	0,86	0,56	0,54	0,53	0,55		
135114	1			Rank	90	42	17	23	13	14	70	13	67	3		
GUASUNCHOS 4343	2012	370928		DEP	0,22	10,27	0,16	5,3	10,94	1,37	-0,25	1,06	1,43	0,27		
MALAMBO	107			Prec.	0,95	0,93	0,78		0,87	0,93	0,54	0,53	0,53	0,53		
135238	11			Rank	60	12	96	72	50	8	86	6	6	22		
GUASUNCHOS 4507 T/E	2013	471918		DEP	0,38	6,78	2,2	5,59	20,88	0,74	0,54	0,5	0,11	0,5	3,11	
	16			Prec.	0,87	0,81	0,73		0,77	0,78	0,62	0,6	0,6	0,61	0,57	
142179	2			Rank	70	34	77	66	10	32	70	28	83	4	26	
GUASUNCHOS 4513 T/E	2013	471919	97,2%	DEP	0,9	7,31	2,24	5,9	17,66	0,64	-2,5	0,31	0,29	0,28	16,19	-0,174
GIGOLO	217			Prec.	0,97	0,97	0,89		0,93	0,94	0,73	0,69	0,69	0,71	0,83	0,2
142177	13			Rank	89	29	77	58	18	38	99	49	60	20	2	9
GUASUNCHOS 4661-T/E-	2013	454960		DEP	0,62	8,51	0,03	4,29	14,05	0,61						
	12			Prec.	0,8	0,65	0,63		0,61	0,63						
136652	2			Rank	81	21	97	87	32	41						
GUASUNCHOS 4701	2013	413229		DEP	0,72	6,66	2,76	6,09	20,96	-0,36					2,45	
TUPAQ	70			Prec.	0,94	0,91	0,71		0,85	0,81					0,42	
136710	11			Rank	84	35	67	50	10	95					29	
GUASUNCHOS 4953 T/E	2014	487845		DEP	0,58	5,86	3,06	5,99	15,17	0,59						
CHE CATU	20			Prec.	0,85	0,76	0,64		0,7	0,8						
143468	1			Rank	80	43	61	55	27	42						
GUASUNCHOS 5069	2014	519679		DEP	1,52	9,23	5,01	9,63	19,04	0,95						
	27			Prec.	0,85	0,8	0,31		0,39	0,7						
	1			Rank	97	16	11	6	14	21						
GUASUNCHOS 5073 PIMENTON 6061 T/E	2014	519910	99,8%	DEP	-0,48	4,85	0,12	2,55	8,67	1,19	3,55	0,93	1,6	0,07	6,52	-0,466
PIMENTON	2805			Prec.	0,99	0,99	0,97		0,99	0,99	0,96	0,95	0,95	0,95	0,92	0,69
143212	109			Rank	12	54	96	97	73	12	16	9	4	76	14	1
GUASUNCHOS 5413	2015	644346		DEP	0,12	4,75	4,55	6,93	10,13	0,35						
	18			Prec.	0,77	0,7	0,22		0,01	0,01						
	1			Rank	53	56	17	32	57	61						

NOMBRE APODO HBA	AÑO Nº CRIAS Nº CAB.	AAB_IDE	Indice Conect.		Peso al Nacer	Peso al Destete	Aptitud Materna	L & C	Peso a los 18 m.	Circun. Escrotal	Area Ojo de Bife	Grasa Dorsal	Grasa Cadera	% Grasa Intramus.	Peso de Vaca Adulta	RFI
GUASUNCHOS 5433 HOME RUN 23/P	2015	644242		DEP	0,53	12,96	-1,05	5,43	25,92	-0,32	3,45	0,25	0,4	0,04	11,13	
CHAMAME	33			Prec.	0,89	0,86	0,62		0,8	0,85	0,52	0,49	0,49	0,51	0,47	
144659	2			Rank	77	5	99	70	4	94	17	64	45	81	6	
GUASUNCHOS 5463 PICANTE 6061 T/E	2015	535477	99,4%	DEP	-0,3	12,59	0,54	6,83	19,51	0,88	0,78	0,7	1,45	0,18	7,56	-0,33
FUEGO	1093			Prec.	0,99	0,99	0,89		0,98	0,98	0,72	0,69	0,7	0,71	0,76	0,58
143467	57			Rank	20	6	94	33	13	24	61	17	6	43	12	3
GUASUNCHOS 5943	2016	611610		DEP	-0,86	5,45	-0,97	1,76	3,08	0,74	2,32	0,42	0,62	-0,17		
GUASON	55			Prec.	0,92	0,88	0,66		0,81	0,88	0,8	0,76	0,77	0,78		
	1			Rank	5	47	99	99	98	32	30	35	29	96		
GUASUNCHOS D5929 TORQUE 1084 JUAN T/E	2016	611760		DEP	-0,48	6,9	2,81	6,26	17,7	1,02	3,94	0,74	0,38	0,21		
	39			Prec.	0,9	0,88	0,6		0,71	0,81	0,53	0,5	0,51	0,52		
143348	2			Rank	12	33	66	46	18	18	13	15	47	34		
GUAYCURU C281	2005	97227	99,0%	DEP	1,84	15,39	5,83	13,53	39,51	1,5	2,15	0,17	1,23	0,25	3,29	
PUSHAQ	773			Prec.	0,99	0,97	0,95		0,93	0,96	0,63	0,58	0,59	0,61	0,6	
	21			Rank	98	2	5	1	1	6	32	78	9	26	26	
HAMBURGO 228 CLASSIC	2005	130527		DEP	-0,54	10,63	5,37	10,68	30,68	0,99						
CLASICO	13			Prec.	0,77	0,55	0,57		0,65	0,79						
	2			Rank	11	10	8	3	2	19						
HHN ARRIERO 4280	2016	904223		DEP	1,41	5,96	4,2	7,18	13,35	0,35						
	13			Prec.	0,65	0,59	0,01		0,01	0,01						
	1			Rank	96	42	23	27	35	61						
HIGUERA 1242 CAPITAN	2011	31956		DEP	0,88	12,54	1,41	7,68	15,77	1,16					-5,28	
	28			Prec.	0,88	0,64	0,67		0,76	0,68					0,59	
143170	1			Rank	89	6	88	20	24	13					79	
HIGUERA 2670	2012	364804		DEP	2,69	12,42	3,3	9,51	21,38	0,35	-0,61	0,25	0,48	0,21		
	18			Prec.	0,79	0,73	0,01		0,01	0,01	0,44	0,39	0,4	0,43		
	1			Rank	99	6	56	6	9	61	90	64	38	34		
HIGUERA 4174 CIRIACO	2014	643471		DEP	0,05	0,53	3,51	3,77	6,02	0,37						
HIGUERO	51			Prec.	0,88	0,83	0,51		0,8	0,83						
143480	1			Rank	47	97	52	91	91	59						
HOLLYWOOD OF SALACOA 23A53 - ET	2013	698016		DEP	0,45	9,49	1,71	6,45	25,2	1,6	6,48	0,39	0,77	-0,11		
HOLLYWOOD	37			Prec.	0,88	0,83	0,47		0,79	0,81	0,58	0,52	0,53	0,56		
143338	9			Rank	74	15	84	41	5	5	3	38	23	94		
HORTENSIA 5015	2006	115526		DEP	-0,08	-0,08	0,88	0,84	7,11	0,75						
	38			Prec.	0,73	0,66	0,54		0,57	0,56						
	1			Rank	34	98	92	99	86	31						

NOMBRE APODO HBA	AÑO Nº CRIAS Nº CAB.	AAB_IDE	Indice Conect.		Peso al Nacer	Peso al Destete	Aptitud Materna	L & C	Peso a los 18 m.	Circun. Escrotal	Area Ojo de Bife	Grasa Dorsal	Grasa Cadera	% Grasa Intramus.	Peso de Vaca Adulta	RFI
IBERÁ 17015 CABURE 7576	2017	737919	98,1%	DEP	-1,12	9,3	1,86	6,5	12,98	0,5	-0,75	-0,14	-0,37	0,25	-1,63	-0,022
ITA PUCU	347			Prec.	0,98	0,97	0,65		0,91	0,96	0,85	0,81	0,82	0,81	0,37	0,29
144676	23			Rank	2	16	82	40	37	49	91	97	98	26	53	32
IKV 4725	2014	512071		DEP	3,27	10,35	4,85	10,02	20,59	0,41						
	18			Prec.	0,81	0,73	0,15		0,47	0,7						
	1			Rank	99	11	13	5	11	56						
IKV 5161	2014	502509		DEP	0,17	15,88	-2,63	5,31	22,6	0,64						
	11			Prec.	0,81	0,75	0,56		0,52	0,51						
	1			Rank	56	2	99	72	8	38						
IKV 5704	2015	569093		DEP	2,11	14,34	1,55	8,72	30,14	0,78						
	10			Prec.	0,8	0,75	0,48		0,65	0,76						
	1			Rank	99	3	86	11	2	29						
IKV 6611	2016	607064		DEP	1,45	10,41	2,97	8,17	15,1	0,35						
	18			Prec.	0,81	0,7	0,01		0,22	0,01						
	1			Rank	96	11	63	15	27	61						
IKV 8736	2018	917358		DEP	1,2	5,09	2,63	5,18	10,84	0,73						
	11			Prec.	0,78	0,72	0,56		0,62	0,55						
	1			Rank	94	51	70	75	51	32						
IRO 48 TOP CHAMPION	1995	392691	96,2%	DEP	-1,35	6,55	-0,16	3,12	-2,92	-0,03	-0,74	0,49	0,85	0,45		
ESPERADO	161			Prec.	0,95	0,93	0,83		0,81	0,86	0,31	0,3	0,3	0,31		
118089	14			Rank	1	36	97	95	99	85	91	29	19	6		
J.M.T 10059	2013	623245		DEP	-1,27	2,26	3,81	4,94	5,09	0,35						
	38			Prec.	0,86	0,74	0,01		0,01	0,01						
	1			Rank	1	91	45	79	94	61						
J.M.T 10077	2013	623246		DEP	-0,98	2,12	3,98	5,04	5,53	0,35						
	23			Prec.	0,82	0,24	0,01		0,01	0,01						
	1			Rank	3	92	40	77	93	61						
J.M.T 10111	2013	623247		DEP	-0,12	5,45	3,6	6,33	10,03	0,35						
	18			Prec.	0,78	0,64	0,01		0,01	0,01						
	1			Rank	31	47	50	44	58	61						
J.M.T 10217	2013	623248		DEP	-0,6	0,53	4,53	4,79	4,86	0,35						
	37			Prec.	0,86	0,74	0,01		0,01	0,01						
	1			Rank	9	97	17	81	95	61						
J.M.T 10221	2013	623249		DEP	-0,76	1,38	4,26	4,95	5,3	0,35						
	23			Prec.	0,81	0,7	0,01		0,01	0,01						
	1			Rank	6	95	22	79	94	61						

NOMBRE APODO HBA	AÑO Nº CRIAS Nº CAB.	AAB_IDE	Indice Conect.		Peso al Nacer	Peso al Destete	Aptitud Materna	L & C	Peso a los 18 m.	Circun. Escrotal	Area Ojo de Bife	Grasa Dorsal	Grasa Cadera	% Grasa Intramus.	Peso de Vaca Adulta	RFI
J.M.T 6123 SABRE	2006	623237		DEP	-0,52	3,07	3,97	5,51	7,2	0,35						
SABRE	11			Prec.	0,7	0,58	0,01		0,01	0,01						
	1			Rank	11	85	41	68	86	61						
J.M.T 9011Y9TE	2011	623252		DEP	0,04	4,92	3,8	6,27	9,87	0,35						
NETTO	115			Prec.	0,94	0,9	0,01		0,01	0,01						
	1			Rank	46	53	45	45	59	61						
J.M.T 9799	2013	623241		DEP	0,11	3,83	4,09	6,01	9,06	0,35						
	15			Prec.	0,75	0,44	0,01		0,01	0,01						
	1			Rank	52	73	26	53	68	61						
J.M.T 9901	2013	623243		DEP	0,92	10,61	2,89	8,19	16,45	0,35						
	26			Prec.	0,83	0,7	0,01		0,01	0,01						
	1			Rank	90	11	65	15	22	61						
J.M.T 9933	2013	623244		DEP	0,03	0,42	4,86	5,06	5,97	0,35						
	30			Prec.	0,84	0,62	0,01		0,01	0,01						
	1			Rank	45	98	13	77	92	61						
J.M.T CIMARRÓN 6745	2007	623238		DEP	0,37	6,62	3,56	6,87	11,95	0,35						
CIMARRON	10			Prec.	0,69	0,52	0,01		0,01	0,01						
	1			Rank	70	35	51	33	43	61						
J.M.T PACHÁ 3423	2001	623234		DEP	0,52	5,44	3,91	6,63	11,23	0,35						
PACHA	44			Prec.	0,89	0,8	0,01		0,01	0,01						
	1			Rank	77	47	42	37	48	61						
JC MR CLASSIC 314H	1998	464279	99,1%	DEP	1,2	12,16	0,66	6,74	35,25	0,96	4,48	0,37	1,53	-0,02	11,09	-0,068
MR CLASSIC	765			Prec.	0,99	0,99	0,97		0,98	0,99	0,91	0,9	0,9	0,9	0,69	0,43
112872	39			Rank	94	6	94	35	1	20	10	40	5	88	6	21
JMT 8041	2010	623239		DEP	-0,12	5,21	3,66	6,26	9,82	0,35						
NATO	65			Prec.	0,91	0,85	0,01		0,01	0,01						
	1			Rank	31	50	49	46	60	61						
JMT ZARCO 9861	2013	623242		DEP	1,33	7,86	3,72	7,65	14,84	0,35						
ZARCO	10			Prec.	0,69	0,33	0,01		0,01	0,01						
	1			Rank	95	25	47	21	28	61						
JUAMARITA 2808	2015	538406		DEP	-2,03	5,96	-2	0,98	7,3	0,6						
SANTITO	73			Prec.	0,91	0,9	0,59		0,77	0,53						
	1			Rank	1	42	99	99	85	41						
JUAMARITA 3099 MALCOM X	2015	472344		DEP	0,13	13,85	0,83	7,76	13,25	0,89						
	17			Prec.	0,79	0,71	0,52		0,68	0,6						
	1			Rank	53	4	93	19	36	23						

NOMBRE APODO HBA	AÑO Nº CRIAS Nº CAB.	AAB_IDE	Indice Conect.		Peso al Nacer	Peso al Destete	Aptitud Materna	L & C	Peso a los 18 m.	Circun. Escrotal	Area Ojo de Bife	Grasa Dorsal	Grasa Cadera	% Grasa Intramus.	Peso de Vaca Adulta	RFI
JUAMARITA 3167	2015	646178		DEP	1,19	5,41	2,45	5,15	7,66	0,7	4,94	-0,03	-0,14	0,01	-0,13	
	10			Prec.	0,7	0,62	0,18		0,5	0,48	0,33	0,29	0,3	0,32	0,28	
	1			Rank	94	47	73	75	82	34	7	94	95	85	43	
JUAMARITA 5183 GIGOLO	2016	856326		DEP	-0,17	6,72	1,88	5,24	9,45	1,12	-3,38	0,88	1,25	0,58	6,82	-0,124
	27			Prec.	0,86	0,81	0,52		0,76	0,73	0,53	0,49	0,49	0,52	0,42	0,28
	1			Rank	27	34	82	74	63	14	99	11	9	2	14	12
JUAMARITA 5283	2016	745133		DEP	-1,16	7,49	-0,04	3,7	7,4	0,03	1,6	0,36	0,43	0,2	9,35	
PIRATA	43			Prec.	0,91	0,87	0,52		0,7	0,71	0,56	0,53	0,53	0,54	0,46	
	1			Rank	2	28	97	92	84	83	41	42	42	37	8	
JUAMARITA 6406 MATE COCIDO	2017	815737		DEP	-0,74	0,8	4,5	4,9	3,36	1,27	1,98	0,14	0,31	0,11	-3,05	
CUARENTENA	32			Prec.	0,88	0,85	0,51		0,72	0,81	0,55	0,51	0,52	0,51	0,47	
	1			Rank	6	97	17	79	97	10	34	82	56	67	66	
JUAMARITA 9139	2019	588090		DEP	2,21	29,5	-1,41	13,34	30,33	0,19	6,8	0,52	0,33	-0,08		
	12			Prec.	0,73	0,64	0,01		0,45	0,55	0,33	0,29	0,3	0,32		
	1			Rank	99	1	99	1	2	73	2	27	53	93		
JUAMARITA E098 LAMBARE T/E	2019	899120		DEP	3	22,47	2,22	13,46	47,06	1,62					14,85	
	12			Prec.	0,82	0,78	0,55		0,66	0,77					0,44	
145033	1			Rank	99	1	77	1	1	4					3	
JUAN PABLO 315	2010	350812		DEP	1,23	6,45	3,75	6,97	13,94	0,61						
	12			Prec.	0,82	0,49	0,47		0,47	0,48						
	1			Rank	94	37	47	31	33	41						
JUAN PABLO 454	2011	342086		DEP	-0,12	7,52	2,67	6,43	14,09	0,48						
	65			Prec.	0,92	0,69	0,49		0,49	0,5						
	2			Rank	31	28	69	41	32	51						
JUAN PABLO 462	2011	342164		DEP	0,41	8,53	4,48	8,74	17,37	0,96						
	22			Prec.	0,87	0,5	0,5		0,5	0,51						
	1			Rank	72	20	18	11	19	20						
JUAN PABLO 848	2011	342043		DEP	-0,04	7,24	-0,3	3,32	17,86	1,11						
	38			Prec.	0,9	0,62	0,59		0,59	0,59						
	1			Rank	37	30	98	94	17	14						
JUQUIRY BLACK TE 6572	2018	696819		DEP	-0,04	8,68	1,29	5,62	18,6	0,76	8,01	0,63	0,45	0,56		
TRUMPETER	17			Prec.	0,81	0,76	0,53		0,64	0,6	0,61	0,57	0,57	0,59		
	1			Rank	37	19	89	65	15	30	1	20	41	3		
LA CABAÑA (ASOBRANGUS) 693-0	2010	345629		DEP	-0,06	7,77	2,14	6,02	14,48	-0,01						
	12			Prec.	0,78	0,63	0,22		0,24	0,32						
	3			Rank	35	26	78	53	30	85						

NOMBRE APODO HBA	AÑO Nº CRIAS Nº CAB.	AAB_IDE	Indice Conect.		Peso al Nacer	Peso al Destete	Aptitud Materna	L & C	Peso a los 18 m.	Circun. Escrotal	Area Ojo de Bife	Grasa Dorsal	Grasa Cadera	% Grasa Intramus.	Peso de Vaca Adulta	RFI
LA CABAÑA 759-0	2010	345672		DEP	2,23	22,42	2,41	13,62	29,83	0,22					-0,94	
NAVEGANTE	25			Prec.	0,85	0,73	0,36		0,22	0,32					0,27	
	3			Rank	99	1	74	1	2	71					48	
LA CABAÑA CAROLO 693-0 T/E 45	2010	356089		DEP	0,39	5,19	3,57	6,17	11,41	0,47					4,50	
CAROLO	10			Prec.	0,82	0,68	0,59		0,53	0,5					0,4	
	2			Rank	71	50	51	48	47	51					21	
LA CABAÑA GAUCHO DF-04 965-3	2013	448521		DEP	0,96	14,06	-2,2	4,84	21,87	1,64					7,51	
GAUCHO	26			Prec.	0,87	0,82	0,64		0,64	0,73					0,48	
	1			Rank	90	4	99	80	9	4					12	
LA CAROLINA 423-9	2009	351267		DEP	-0,21	9,84	4,97	9,89	16,43	0,63						
	19			Prec.	0,83	0,65	0,56		0,57	0,5						
	1			Rank	24	14	11	5	22	39						
LA CAROLINA 534-7	2007	10673		DEP	-0,27	14,63	1,25	8,56	27,93	0,35						
SAMÁN S.A.	45			Prec.	0,89	0,77	0,38		0,65	0,01						
	1			Rank	21	3	89	12	3	61						
LA CASCADA EVOLUTION 511	1901	1967816		DEP	0,16	-3,93	6,28	4,32	6	0,35						
	17			Prec.	0,68	0,61	0,01		0,44	0,41						
	1			Rank	56	99	4	87	91	61						
"LA CONQUISTA 68 T/E"	2015	540240		DEP	0,04	13	0,47	6,97	25,04	1,16	8,41	-0,17	-0,33	0,01	0,54	0,068
CAFETERO	60			Prec.	0,92	0,9	0,67		0,73	0,76	0,63	0,6	0,6	0,62	0,48	0,31
143425	10			Rank	46	5	95	31	5	13	1	97	98	85	39	79
LA CONQUISTA BRG 168 VISIONARIO	2017	806898		DEP	0,38	6,64	0,08	3,4	9,08	0,5	0,08	-0,25	-0,92	0,06	3,47	
	16			Prec.	0,8	0,73	0,53		0,65	0,76	0,67	0,62	0,63	0,65	0,38	
145139	1			Rank	70	35	96	94	67	49	80	99	99	77	25	
LA DICHA 4161 PANCHO	1999	160135	98,3%	DEP	0,97	11,04	3,21	8,73	18,58	-0,24	2,61	0,71	-0,26	0,37	6,62	
FARAON	370			Prec.	0,98	0,97	0,93		0,96	0,97	0,51	0,46	0,4	0,5	0,59	
111561	17			Rank	90	9	58	11	15	93	26	16	97	10	14	
LA DICHA 4803 CUATRERO	2001	340143	99,7%	DEP	0,42	7,39	1,49	5,18	5,08	0,29	0,63	0,61	-0,51	0,15	-2,40	-0,12
YACARE	2088			Prec.	0,99	0,99	0,98		0,99	0,99	0,9	0,88	0,88	0,89	0,75	0,35
112571	70			Rank	72	29	87	75	94	66	67	21	99	55	59	12
LA DICHA 4912 BAJA	2002	114774	97,8%	DEP	0,79	5,51	3,41	6,16	12,74	0,87	0,98	0,93	0,38	0,05	-4,51	
LAPACHO	267			Prec.	0,97	0,97	0,88		0,94	0,95	0,65	0,6	0,6	0,62	0,3	
112572	24			Rank	86	46	54	48	39	24	55	9	47	79	75	
LA DICHA Y2362 SUPER B	1992	58134		DEP	0,65	3,71	2,08	3,94	11,44	0,62	2,9	0,25	0,07	0,17		
TAPON	100			Prec.	0,9	0,9	0,72		0,84	0,89	0,24	0,21	0,21	0,23		
28009	5			Rank	82	76	79	90	47	40	22	64	86	46		

NOMBRE APODO HBA	AÑO Nº CRIAS Nº CAB.	AAB_IDE	Indice Conect.		Peso al Nacer	Peso al Destete	Aptitud Materna	L & C	Peso a los 18 m.	Circun. Escrotal	Area Ojo de Bife	Grasa Dorsal	Grasa Cadera	% Grasa Intramus.	Peso de Vaca Adulta	RFI
LA LEGUA C. CLAY 207-T/E-	2011	333530		DEP	0,45	13,01	1,69	8,2	20,53	1,23						
	51			Prec.	0,9	0,8	0,64		0,7	0,72						
136141	1			Rank	74	5	84	15	11	11						
LA LEGUA LANIN 57-T/E-	2009	417268		DEP	-0,56	3,57	4,75	6,54	19,71	0,65						
VOLCAN	14			Prec.	0,83	0,79	0,58		0,67	0,7						
125284	1			Rank	10	78	14	39	13	38						
LA TILITA 9772 T/E	2017	726507		DEP	-1,54	1,65	5,27	6,1	11,66	0,75						
ODIN	28			Prec.	0,88	0,84	0,47		0,48	0,49						
144788	3			Rank	1	94	9	50	45	31						
LA TILITA 4645-T/E-	2012	367763		DEP	-0,93	1,39	5,18	5,88	10,48	0,51						
QUITUCHO	118			Prec.	0,96	0,93	0,67		0,56	0,57						
136142	2			Rank	4	95	9	58	54	48						
LADICHA Y1755	1900	667644		DEP	0,27	9,67	1,96	6,8	16,05	0,38	3,67	0,17	-0,02	0,11		
	76			Prec.	0,82	0,89	0,77		0,85	0,89	0,33	0,3	0,3	0,32		
	4			Rank	63	14	81	34	23	59	15	78	91	67		
LAN J78	2009	227288		DEP	-0,21	3,74	3,46	5,33	4,97	1,17						
	15			Prec.	0,84	0,6	0,58		0,61	0,63						
131755	1			Rank	24	75	53	72	95	13						
LAN L06 INDEPENDENCIA 43021	2011	668601		DEP	0,14	10,41	1,84	7,04	19,85	0,82						
	43			Prec.	0,87	0,76	0,49		0,7	0,77						
140899	1			Rank	54	11	83	30	12	27						
LAN L-6	2011	325693		DEP	1,3	10,65	2,78	8,1	17,15	0,44						
	14			Prec.	0,77	0,6	0,53		0,66	0,65						
	1			Rank	95	10	67	16	20	54						
LAN M-58	2012	376791		DEP	0,12	6,65	2,65	5,97	7,35	-0,28						
	25			Prec.	0,87	0,8	0,63		0,77	0,84						
123123	3			Rank	53	35	69	56	85	94						
LAN N-154	2013	411772		DEP	0,15	20,72	-2,54	7,82	18,96	0,52						
	29			Prec.	0,87	0,81	0,57		0,66	0,71						
	1			Rank	55	1	99	19	14	47						
LAN Q08 ROSENDO	2015	538152		DEP	0,25	9,87	-2,06	2,87	20,27	1,93	1,89	0,22	0,25	0,33		
	52			Prec.	0,9	0,88	0,57		0,82	0,89	0,47	0,44	0,44	0,45		
	2			Rank	62	13	99	96	11	2	36	70	69	14		
LAN T184 TUPAQ	2018	798556		DEP	-0,42	14,26	1,7	8,83	15,26	-0,67						
	13			Prec.	0,81	0,74	0,45		0,62	0,74						
	2			Rank	15	3	84	10	27	98						

NOMBRE APODO HBA	AÑO Nº CRIAS Nº CAB.	AAB_IDE	Indice Conect.		Peso al Nacer	Peso al Destete	Aptitud Materna	L & C	Peso a los 18 m.	Circun. Escrotal	Area Ojo de Bife	Grasa Dorsal	Grasa Cadera	% Grasa Intramus.	Peso de Vaca Adulta	RFI
LAS BICHAS C17	2015	903405		DEP	1,35	4,16	3,58	5,66	13,06	0,33						
	58			Prec.	0,9	0,86	0,52		0,59	0,49						
	1			Rank	95	66	50	64	37	63						
LAS LILAS 1219-H DRAGONEANTE CARD G	2007	33284		DEP	0,17	12,22	0,81	6,92	19,14	1,41						
	13			Prec.	0,83	0,66	0,54		0,65	0,54						
121971	1			Rank	56	6	93	32	14	7						
LAS LILAS 1261-D GRAN CAPITAN G6	2003	528666	97,9%	DEP	0,2	8,3	3,22	7,38	12,14	0,49	3,95	0,22	0,65	-0,04	-13,65	-0,06
GRAN CAPITAN	278			Prec.	0,98	0,96	0,88		0,95	0,96	0,89	0,87	0,87	0,88	0,73	0,23
113234	8			Rank	59	22	58	24	42	50	13	70	28	90	98	21
LAS LILAS 1305-M LIBE PAI G6	2012	357939	97,6%	DEP	0,35	6,41	5,78	8,98	16,87	1,14	0,84	0,42	1,14	0,44	3,38	
LIBERTANGO	264			Prec.	0,98	0,95	0,81		0,91	0,92	0,79	0,75	0,75	0,77	0,39	
137373	9			Rank	68	37	5	9	21	13	59	35	11	6	25	
LAS LILAS 1307-D AMIGAZO REMAN G6	2003	395645		DEP	-0,3	1,01	1,78	2,28	-3,71	1,37	2,73	0,88	1,32	0,42		
	52			Prec.	0,92	0,85	0,72		0,76	0,83	0,69	0,64	0,65	0,67		
113236	2			Rank	20	96	83	98	99	8	24	11	8	7		
LAS LILAS 1317-M LIBERAL COLO G6	2012	357907	96,8%	DEP	0,26	10,08	2,39	7,43	11,47	-0,56	1,31	0,48	0,85	0,11	1,77	
DEMOCRATA	188			Prec.	0,97	0,94	0,82		0,91	0,9	0,62	0,58	0,59	0,61	0,63	
137374	12			Rank	63	13	74	24	47	98	47	29	19	67	32	
LAS LILAS 1349-D CARDAL 7690 G5	2003	159793	98,4%	DEP	0,49	10,52	0,78	6,05	25,78	2,07	7,34	0,61	0,88	0,12	1,66	
CARDON	359			Prec.	0,98	0,93	0,91		0,89	0,91	0,72	0,67	0,68	0,7	0,45	
113240	24			Rank	76	11	93	52	4	2	2	21	18	64	33	
LAS LILAS 1409-M BRINKS B. INTE-T/E	2012	357845		DEP	-0,17	4,95	3,6	6,08	15,4	0,77	1,9	0,42	0,5	0,01	7,50	
	12			Prec.	0,82	0,78	0,54		0,64	0,64	0,44	0,4	0,39	0,41	0,34	
137377	1			Rank	27	53	50	51	26	30	36	35	37	85	12	
LAS LILAS 1475-M BIG TI CARDE-T/E-	2012	357743		DEP	0,33	3,5	5,43	7,19	16,57	0,49	2,62	0,74	0,64	0,11		
BIG GUY	18			Prec.	0,86	0,8	0,62		0,72	0,81	0,56	0,52	0,51	0,53		
137380	3			Rank	67	79	7	27	22	50	26	15	28	67		
LAS LILAS 1513-D GUAZU 5052-A G5	2003	159702		DEP	0,17	12,29	4	10,15	14,86	0,81						
	21			Prec.	0,84	0,78	0,5		0,7	0,79						
114502	1			Rank	56	6	28	4	28	28						
LAS LILAS 1513-H	2007	35532		DEP	0,05	11,31	0,56	6,21	17,03	0,84						
	25			Prec.	0,86	0,69	0,6		0,73	0,82						
	1			Rank	47	8	94	47	20	26						
LAS LILAS 1573-D TIMOTE G5	2003	159672	97,6%	DEP	-0,42	4,02	2,54	4,55	12,75	0,94	1,23	1,19	1,74	0,16	7,93	
TIMOTE	241			Prec.	0,98	0,96	0,88		0,92	0,95	0,79	0,75	0,76	0,77	0,46	
113248	14			Rank	15	68	71	84	39	21	49	4	3	51	11	

NOMBRE APODO HBA	AÑO Nº CRIAS Nº CAB.	AAB_IDE	Indice Conect.		Peso al Nacer	Peso al Destete	Aptitud Materna	L & C	Peso a los 18 m.	Circun. Escrotal	Area Ojo de Bife	Grasa Dorsal	Grasa Cadera	% Grasa Intramus.	Peso de Vaca Adulta	RFI
LAS LILAS 2025 NAPOSTA	1999	41939	98,1%	DEP	0,05	3,71	-0,76	1,09	15,63	0,95	-1,79	-0,08	-0,03	-0,89	4,02	
NAPOSTA	320			Prec.	0,98	0,97	0,91		0,95	0,97	0,9	0,88	0,89	0,89	0,5	
112020	13			Rank	47	76	99	99	25	21	97	95	91	99	23	
LAS LILAS 2075-S GRAUCHO LIBERAL T/E	2018	759152		DEP	0,43	18,11	2,04	11,09	25,85	1,85						
	14			Prec.	0,83	0,78	0,53		0,66	0,78						
	1			Rank	73	1	80	2	4	3						
LAS LILAS 2193 MAX CACIQUE	2009	493836		DEP	-0,08	3,14	7,68	9,26	11,36	0,06	1,38	0,27	0,21	0,09	-1,66	
MATRERO	10			Prec.	0,68	0,47	0,48		0,54	0,56	0,23	0,2	0,2	0,22	0,36	
783709	1			Rank	34	84	1	8	47	81	46	57	74	72	53	
LAS LILAS 2309 AMIGAZO G4	1999	41787	98,6%	DEP	0,28	7,85	-3,97	-0,05	10,22	0,37	1,06	0,64	0,89	-0,16	1,89	
AMIGAZO	439			Prec.	0,98	0,98	0,92		0,96	0,97	0,89	0,86	0,86	0,87	0,41	
112135	13			Rank	64	25	99	99	56	59	53	20	18	96	32	
LAS LILAS 269	1989	325400		DEP	0,64	7,56	6,51	10,29	13,87	-0,05						
FEDERAL	23			Prec.	0,55	0,75	0,2		0,51	0,63						
	3			Rank	82	27	3	4	33	86						
LAS LILAS 2817-E PINTON CHAPECO G6	2004	150922		DEP	0	3,51	4,45	6,2	3,01	0,47	2,47	0,53	0,6	0,8		
	11			Prec.	0,81	0,67	0,5		0,6	0,62	0,54	0,49	0,5	0,53		
114561	1			Rank	42	79	18	47	98	51	28	26	30	1		
LAS LILAS 2965-Y GARRET PATROL-T/E-	2008	102811		DEP	-0,49	13,74	-0,64	6,23	26,8	2,69	2,9	0,58	0,79	0,66		
	29			Prec.	0,9	0,83	0,71		0,78	0,84	0,58	0,52	0,53	0,56		
129319	1			Rank	12	4	98	46	4	1	22	23	22	2		
LAS LILAS 3087-Y RANCHERO OROZCO G5	2008	102872		DEP	0,31	3,96	3,17	5,16	7,03	0,55	2,24	0,56	1,14	0,08		
RANCHERO	70			Prec.	0,94	0,86	0,56		0,81	0,88	0,71	0,66	0,67	0,69		
125274	1			Rank	66	71	59	75	87	45	31	24	11	74		
LAS LILAS 3155-Y DRAGONEAN OROZC G5	2008	102906	99,1%	DEP	0,5	10,28	3,87	9,01	20,91	1,14	-0,19	0,46	1,16	0,13	19,11	0,014
FRONTERIZO	702			Prec.	0,99	0,98	0,93		0,97	0,98	0,91	0,89	0,89	0,89	0,62	0,33
125199	28			Rank	76	12	43	9	10	13	85	31	11	62	1	62
LAS LILAS 3173-N LEGACY CAPITAN G6	2013	404254		DEP	1,04	17,1	5,81	14,36	34,55	2,58	6,06	0,3	0,65	0,39	-1,04	-0,076
LEGADO	21			Prec.	0,88	0,83	0,65		0,78	0,83	0,61	0,55	0,56	0,59	0,43	0,25
142119	3			Rank	92	2	5	1	1	1	4	50	28	9	49	21
LAS LILAS 3261-Y	2008	102959		DEP	0,3	8,6	1,88	6,18	25,7	-0,02	-0,03	0,61	0,78	0,16		
GREGORIO	23			Prec.	0,86	0,72	0,55		0,71	0,8	0,38	0,35	0,36	0,37		
126060	1			Rank	65	20	82	48	5	85	82	21	22	51		
LAS LILAS 3295-I YACUI	2008	102976		DEP	0,56	10,09	-0,59	4,45	22,34	-0,08	1,89	0,22	0,43	-0,22	2,51	
VIENTO NORTE	92			Prec.	0,95	0,72	0,74		0,83	0,88	0,61	0,57	0,58	0,6	0,55	
136464	2			Rank	79	12	98	85	8	88	36	70	42	98	29	

NOMBRE APODO HBA	AÑO Nº CRIAS Nº CAB.	AAB_IDE	Indice Conect.		Peso al Nacer	Peso al Destete	Aptitud Materna	L & C	Peso a los 18 m.	Circun. Escrotal	Area Ojo de Bife	Grasa Dorsal	Grasa Cadera	% Grasa Intramus.	Peso de Vaca Adulta	RFI
LAS LILAS 3385-E NERON-T/E	2004	150718	96,9%	DEP	0,59	7	2,55	6,05	23,45	0,72	-1,24	-0,22	-0,19	-0,43	7,37	
NERON LL	193			Prec.	0,97	0,93	0,8		0,9	0,94	0,69	0,65	0,66	0,66	0,38	
114586	11			Rank	80	32	71	52	7	33	95	98	96	99	12	
LAS LILAS 3405-E MAULEON 6968 G5	2004	150728	96,0%	DEP	-0,18	4,31	2,78	4,94	13,15	-0,17	-2,85	0,51	0,16	0,85	7,76	
MANUEL	160			Prec.	0,96	0,93	0,77		0,86	0,91	0,62	0,57	0,58	0,6	0,42	
114590	7			Rank	26	63	67	79	37	91	99	27	79	1	11	
LAS LILAS 3519-N LIBERAL 1232-J	2013	404680		DEP	0,22	4,41	1,8	4	0,19	-0,56					2,41	
ECHEVERRÍA	13			Prec.	0,83	0,57	0,57		0,73	0,83					0,38	
	1			Rank	60	61	83	90	99	98					29	
LAS LILAS 3747-E CNEL BAIGORRIA G4	2004	150539	95,6%	DEP	0,39	7,37	0,1	3,79	13,2	0,26	3,9	0,13	0,71	-0,18	8,43	
CORONEL BAIGORRIA	134			Prec.	0,96	0,92	0,76		0,86	0,9	0,77	0,72	0,73	0,75	0,4	
114612	7			Rank	71	29	96	91	36	68	14	83	25	97	10	
LAS LILAS 3777-E TORREON G3	2004	150554		DEP	0,44	16,25	-0,25	7,88	27,74	0,89	2,4	0,44	0,3	0,34	7,33	
TORREON	21			Prec.	0,85	0,78	0,52		0,73	0,83	0,59	0,54	0,55	0,58	0,42	
113902	5			Rank	73	2	97	18	3	23	29	33	58	13	12	
LAS LILAS 3855-N SOBERANO CLAS T/E	2013	404863		DEP	0,15	18,4	1,42	10,62	20,55	0,81	4,6	0,38	0,79	0,54		
MONARCA	14			Prec.	0,82	0,6	0,35		0,65	0,79	0,6	0,54	0,55	0,58		
142110	1			Rank	55	1	87	3	11	28	9	39	22	3		
LAS LILAS 4247/J	2009	178989	96,2%	DEP	0,5	6,05	0,65	3,68	14,05	0,07	-1,34	0,18	0,66	-0,12	4,83	
CLÁSICO	162			Prec.	0,97	0,93	0,74		0,86	0,9	0,77	0,73	0,74	0,75	0,48	
128739	9			Rank	76	41	94	92	32	81	95	77	27	95	20	
LAS LILAS 4305-J SOY MEJOR RELMUN	2009	178992		DEP	1,2	14,01	5,62	12,63	38,45	1,14	0,55	0,19	0,02	0,37		-0,152
SOY UNICO	91			Prec.	0,94	0,91	0,8		0,84	0,88	0,59	0,54	0,55	0,57		0,25
	7			Rank	94	4	6	1	1	13	70	75	89	10		10
LAS LILAS 4561-J LANIN RAMPA TE	2009	214810		DEP	0,36	10,27	4,5	9,64	18,85	-0,28	1,59	0,14	-0,24	0,2	1,94	
LIGUEN	93			Prec.	0,95	0,88	0,73		0,86	0,89	0,8	0,76	0,76	0,78	0,42	
125289	7			Rank	69	12	17	6	15	94	41	82	97	37	31	
LAS LILAS 4583-J TIMOTE YAPEYU-T/E-	2009	214822	98,0%	DEP	0,45	7,26	2,54	6,17	6,24	0,52	-2,11	0,85	1,29	0,07	4,14	
RANCAGUA	317			Prec.	0,98	0,96	0,82		0,92	0,95	0,85	0,81	0,82	0,83	0,31	
128740	12			Rank	74	30	71	48	91	47	98	12	8	76	22	
LAS LILAS 4649-J DRAGONEANT 5598 G5	2009	214858		DEP	0,64	14,85	1,44	8,86	26,54	0,63	1,37	0,04	-0,08	0,27		
DRAGUN	16			Prec.	0,83	0,59	0,62		0,63	0,83	0,59	0,54	0,55	0,57		
124069	1			Rank	82	3	87	10	4	39	46	90	93	22		
LAS LILAS 4819-N SOY UNICO	2013	643036		DEP	0,73	7,56	6,54	10,32	18,19	1,19	-0,17	0,13	0,24	0,24		
SOY DEL PALO	57			Prec.	0,92	0,86	0,51		0,72	0,64	0,49	0,44	0,45	0,47		
143049	6			Rank	85	27	3	4	16	12	84	83	70	27		

NOMBRE APODO HBA	AÑO Nº CRIAS Nº CAB.	AAB_IDE	Indice Conect.		Peso al Nacer	Peso al Destete	Aptitud Materna	L & C	Peso a los 18 m.	Circun. Escrotal	Area Ojo de Bife	Grasa Dorsal	Grasa Cadera	% Grasa Intramus.	Peso de Vaca Adulta	RFI
LAS LILAS 4821-N TIMOTE FEDERADO	2013	697954		DEP	0,79	16,98	0	8,49	13,88	0,2	0,09	0,75	0,87	0,2	9,66	-0,168
ARECO	33			Prec.	0,89	0,81	0,71		0,8	0,82	0,53	0,49	0,5	0,51	0,42	0,31
143050	3			Rank	86	2	97	12	33	73	80	15	19	37	8	9
LAS LILAS 4841 CNEL.LEVALLE G4	2000	40561	98,4%	DEP	0,37	7,9	0,26	4,21	9,35	-0,17	0,22	0,13	0,22	-0,53	-2,28	
CORONEL LEVALLE	377			Prec.	0,98	0,98	0,91		0,95	0,96	0,88	0,85	0,86	0,86	0,65	
111394	13			Rank	70	25	96	88	64	91	78	83	73	99	58	
LAS LILAS 4959-F YUCATAN RELMUN G6	2005	120997	98,2%	DEP	0,72	6,03	5,26	8,28	17,35	0,16	-6,34	-0,62	-0,54	0,04	-3,19	
COZUMEL	359			Prec.	0,98	0,94	0,86		0,91	0,93	0,83	0,79	0,8	0,81	0,51	
114616	22			Rank	84	41	9	14	19	75	99	99	99	81	67	
LAS LILAS 4977-F	2005	121006		DEP	0,99	12,53	5,83	12,09	14,06	0,54						
	13			Prec.	0,83	0,74	0,5		0,58	0,74						
	1			Rank	91	6	5	1	32	46						
LAS LILAS 499-H COMBATIVO G4	2007	36379		DEP	0,83	12,43	4,07	10,28	21,55	0,38	6,17	0,85	0,89	-0,06	9,45	
COMBATIVO	18			Prec.	0,89	0,78	0,76		0,79	0,86	0,69	0,65	0,66	0,68	0,49	
122607	3			Rank	88	6	26	4	9	59	4	12	18	91	8	
LAS LILAS 509-H TABASCO G6	2007	36384	97,4%	DEP	-0,03	8,97	6,61	11,09	18,54	0,46	3,95	0,03	-0,18	0,12	-2,27	
TABASCO	236			Prec.	0,98	0,96	0,82		0,91	0,94	0,79	0,74	0,74	0,76	0,51	
121265	15			Rank	38	18	3	2	15	52	13	91	95	64	58	
LAS LILAS 5221-A YACUI G5	2000	40603	99,2%	DEP	-0,03	8,99	-0,04	4,46	6,22	0,48	1,82	0,06	0,35	-0,42	1,15	-0,01
YACUI	854			Prec.	0,99	0,99	0,95		0,97	0,98	0,93	0,91	0,91	0,92	0,77	0,21
112067	33			Rank	38	18	97	85	91	51	37	89	50	99	35	51
LAS LILAS 5327-A PATRICIO G5	2000	431257	98,9%	DEP	0,75	11,34	1,86	7,53	17,34	0,99	-0,39	0,76	1,54	0,07	-3,20	
PATRICIO	602			Prec.	0,99	0,98	0,94		0,97	0,98	0,91	0,89	0,9	0,9	0,67	
112069	27			Rank	85	8	82	22	19	19	87	15	5	76	67	
LAS LILAS 5329-O SOY UNICO NAPOSTA G6 T/E	2014	491404	97,6%	DEP	0,31	10,52	4,22	9,48	31,25	0,38	0,81	0,08	-0,24	0,34		-0,092
SOY TOBA	268			Prec.	0,98	0,96	0,78		0,9	0,94	0,82	0,75	0,77	0,8		0,44
143191	10			Rank	66	11	23	7	2	59	60	88	97	13		18
LAS LILAS 5353-O SOBERANO MONTE G5 T/E	2014	470081		DEP	-0,54	0,44	5,83	6,05	16,55	0,81	0,5	-0,11	0	-0,28	-5,86	
BARACK	65			Prec.	0,93	0,85	0,63		0,79	0,86	0,59	0,55	0,56	0,58	0,33	
143224	3			Rank	11	98	5	52	22	28	71	96	90	99	81	
LAS LILAS 5431-A PATRIOTA G5	2000	40575	99,2%	DEP	0,1	7,46	-0,38	3,36	22,66	0,11	0,34	2,03	3	0	13,24	
PATRIOTA	892			Prec.	0,99	0,98	0,94		0,97	0,98	0,91	0,88	0,88	0,89	0,66	
112071	36			Rank	51	28	98	94	8	78	75	1	1	86	4	
LAS LILAS 5463-F FEDERAL G6	2005	121234	99,2%	DEP	1,61	11,99	5,04	11,04	28,2	0,47	-0,49	0,2	0,07	0,42	21,10	0,072
FEDERADO	1002			Prec.	0,99	0,98	0,95		0,97	0,98	0,81	0,77	0,78	0,78	0,81	0,35
117613	37			Rank	97	7	11	2	3	51	89	74	86	7	1	79

NOMBRE APODO HBA	AÑO Nº CRIAS Nº CAB.	AAB_IDE	Indice Conect.		Peso al Nacer	Peso al Destete	Aptitud Materna	L & C	Peso a los 18 m.	Circun. Escrotal	Area Ojo de Bife	Grasa Dorsal	Grasa Cadera	% Grasa Intramus.	Peso de Vaca Adulta	RFI
LAS LILAS 5507-F CARDAL 5976 G4	2005	121251		DEP	0,9	14,72	-0,32	7,03	19,57	0,56	1,11	0,41	0,68	0,3		
CARDO SANTO	120			Prec.	0,94	0,87	0,57		0,64	0,77	0,6	0,56	0,56	0,58		
117617	3			Rank	89	3	98	30	13	44	52	36	27	17		
LAS LILAS 5537-F BAGUAL G5	2005	121262	96,4%	DEP	0,81	11,43	4,75	10,46	26,9	0,81	1,48	1,11	0,61	0,66		
BAGUAL	301			Prec.	0,97	0,83	0,65		0,79	0,87	0,63	0,58	0,59	0,61		
117619	15			Rank	87	8	14	3	4	28	44	6	30	2		
LAS LILAS 5603-A CARDAL G5	2000	40667	98,5%	DEP	0,53	12,14	-4,15	1,92	12,01	1,54	4,21	0,1	0,46	0,43	10,70	-0,036
CARDAL	414			Prec.	0,99	0,98	0,91		0,96	0,97	0,92	0,9	0,9	0,9	0,62	0,23
111405	14			Rank	77	6	99	99	43	5	11	86	40	7	6	32
LAS LILAS 5655-F YACO G6	2005	121305	96,3%	DEP	1,13	11,96	3,25	9,23	11,74	0,46	2,12	-0,14	-0,27	-0,05	5,44	
YACO	162			Prec.	0,97	0,89	0,79		0,88	0,91	0,65	0,62	0,62	0,64	0,51	
117630	13			Rank	93	7	58	8	45	52	32	97	97	91	18	
LAS LILAS 5707-F MONTERREY 2356 G4	2005	121321		DEP	1,15	2,95	5,58	7,05	11,35	0,03	0,85	0,1	0,28	0,12		
	25			Prec.	0,83	0,7	0,59		0,67	0,78	0,61	0,57	0,58	0,6		
114622	3			Rank	93	86	7	29	47	83	59	86	63	64		
LAS LILAS 5823-O DAKOTA CAPITAN	2014	469804		DEP	0,53	14,25	3,38	10,5	22,97	0,9	7,1	0,16	0,57	0,4		
SOUTH	10			Prec.	0,83	0,77	0,63		0,71	0,71	0,69	0,64	0,65	0,67		
143481	1			Rank	77	3	55	3	7	23	2	80	32	8		
LAS LILAS 5835-O DAKOTA LIBERAL G4	2014	483744	96,4%	DEP	0,36	10,94	2,59	8,06	28,23	1,51	0,8	0,06	0,41	0,28	4,95	
NORTH	170			Prec.	0,96	0,94	0,64		0,89	0,92	0,79	0,75	0,75	0,77	0,47	
143433	7			Rank	69	9	71	16	3	6	61	89	44	20	19	
LAS LILAS 5847-O RAUCHO YACUI G5 T/E	2014	483748	96,8%	DEP	-0,37	1,8	4,54	5,44	14,75	0,92	5,5	0,03	0,28	-0,1	1,13	-0,04
RODOLFO	191			Prec.	0,97	0,95	0,73		0,93	0,95	0,75	0,7	0,71	0,73	0,71	0,57
143463	3			Rank	16	94	17	70	29	22	5	91	63	94	36	26
LAS LILAS 5873-O H.CAPITAN HON RUM	2014	490940		DEP	0,4	22,4	-2,81	8,39	35,51	1,29	2,53	0,2	0,43	0,48		
	17			Prec.	0,82	0,78	0,56		0,72	0,78	0,57	0,52	0,53	0,56		
	1			Rank	71	1	99	13	1	10	27	74	42	5		
LAS LILAS 5909-F RELMUN 6774-B G4	2005	121395	99,5%	DEP	0,86	10,45	2	7,23	26,87	0,63	0,11	0,86	1,19	0,2	1,82	-0,092
RELEVANTE	1354			Prec.	0,99	0,99	0,98		0,98	0,99	0,93	0,91	0,91	0,91	0,86	0,47
114823	53			Rank	88	11	80	27	4	39	80	11	10	37	32	18
LAS LILAS 5957-O LIBERAL 8308-H	2014	490972		DEP	0,84	8,19	4,89	8,98	22,22	1,8	0,08	0,18	0,44	0,02	10,35	-0,036
	15			Prec.	0,84	0,75	0,56		0,67	0,76	0,48	0,46	0,46	0,47	0,57	0,3
	1			Rank	88	23	12	9	8	3	80	77	42	84	7	32
LAS LILAS 5959-O H.CAPITAN QUIJOTE G5	2014	490970		DEP	1,15	15,54	-0,37	7,4	29,22	1,16	1,62	-0,3	-0,29	0,29		0,172
	62			Prec.	0,91	0,86	0,42		0,82	0,9	0,61	0,55	0,56	0,59		0,43
143464	1			Rank	93	2	98	24	3	13	41	99	97	19		91

NOMBRE APODO HBA	AÑO Nº CRIAS Nº CAB.	AAB_IDE	Indice Conect.		Peso al Nacer	Peso al Destete	Aptitud Materna	L & C	Peso a los 18 m.	Circun. Escrotal	Area Ojo de Bife	Grasa Dorsal	Grasa Cadera	% Grasa Intramus.	Peso de Vaca Adulta	RFI
LAS LILAS 5979J	1996	49953		DEP	1,09	9,73	0,19	5,06	13,89	1,22	3,86	0,16	0,05	0,02		
MATACO LL	111			Prec.	0,95	0,92	0,74		0,86	0,83	0,48	0,45	0,45	0,47		
	4			Rank	92	14	96	77	33	11	14	80	87	84		
LAS LILAS 6035-O RAUCHO 5408-M	2014	483756	96,2%	DEP	-0,09	15,65	-2,82	5,01	22,12	1,66	2,38	-0,15	0,46	0,04	7,25	-0,034
GRAUCHO	165			Prec.	0,96	0,95	0,7		0,92	0,94	0,63	0,59	0,6	0,61	0,41	0,38
143435	14			Rank	33	2	99	78	8	4	29	97	40	81	12	32
LAS LILAS 6209-K ALAVES GEORGIA G5	2010	199242		DEP	0,72	14,03	1,76	8,77	20,09	1,27						
	14			Prec.	0,81	0,57	0,37		0,58	0,75						
	1			Rank	84	4	84	10	12	10						
LAS LILAS 6253-K TIMOTE YAPEYU-T/E-	2010	188763	97,7%	DEP	-0,1	2,08	1,85	2,89	-1,84	0,15	1,87	1,34	1,68	-0,21		
	294			Prec.	0,98	0,95	0,79		0,9	0,92	0,66	0,61	0,62	0,64		
133554	1			Rank	32	92	83	96	99	76	36	3	4	97		
LAS LILAS 6709-K PATRICIO CENTENARI	2010	199383		DEP	-0,15	2,99	5,13	6,63	8,02	0,08						
	14			Prec.	0,83	0,77	0,62		0,65	0,76						
136494	1			Rank	28	86	10	37	79	80						
LAS LILAS 6983-P SPARTACUS LIDOR G5	2015	550078		DEP	0,29	17,06	-1,92	6,61	27,59	1,67	5,09	0,71	1,51	0,32	6,34	
	13			Prec.	0,82	0,78	0,6		0,73	0,81	0,63	0,59	0,6	0,61	0,47	
	1			Rank	65	2	99	38	3	4	7	16	5	15	15	
LAS LILAS 7033-F MINISTRO MAUÁ G2	2005	121751	98,4%	DEP	-0,37	3,85	7,37	9,29	15,57	0,58	1,89	0,65	-0,05	0,29	4,92	
DIPLOMATICO	490			Prec.	0,98	0,95	0,91		0,94	0,95	0,68	0,63	0,64	0,65	0,82	
	8			Rank	16	73	2	7	25	43	36	19	92	19	19	
LAS LILAS 7163-B JUAN XXIII G4	2001	107149	99,5%	DEP	0,75	10,42	-0,11	5,1	14,1	0,55	4,64	0,39	-0,11	0,43	0,25	-0,172
JUAN XXIII	1400			Prec.	0,99	0,99	0,97		0,98	0,99	0,93	0,91	0,91	0,92	0,81	0,29
112548	47			Rank	85	11	97	76	32	45	9	38	94	7	41	9
LAS LILAS 7425-P SULTAN PATRICIO G5	2015	542567		DEP	-0,4	9,93	1,47	6,44	31,48	3,11	-1,26	1,13	1,54	0,17	-1,25	
BAYACETO	85			Prec.	0,93	0,9	0,58		0,75	0,82	0,68	0,64	0,65	0,67	0,34	
144508	4			Rank	15	13	87	41	2	1	95	5	5	46	50	
LAS LILAS 7463-P PICANTE CAPI T/E	2015	542489	97,0%	DEP	0,35	15,13	1,26	8,82	26,93	0,94	5,19	0,16	0,12	0,44	10,46	-0,182
CAPITAN SARMIENTO	205			Prec.	0,97	0,95	0,65		0,88	0,91	0,73	0,7	0,7	0,72	0,54	0,41
144466	10			Rank	68	3	89	10	4	21	6	80	83	6	7	8
LAS LILAS 7481-P ARANDU CLASSIC T/E	2015	542428		DEP	-0,13	14,33	1,57	8,74	22,02	1,07	4,14	0,31	1,1	0,24	1,28	
MATACO	94			Prec.	0,94	0,91	0,6		0,82	0,83	0,69	0,65	0,65	0,67	0,39	
144487	2			Rank	30	3	86	11	8	16	12	49	12	27	35	
LAS LILAS 7607-B COLLIQUEO 772 G5	2001	107504		DEP	0,76	17,23	2,13	10,75	21,43	1,34	5,88	0,79	0,99	0,33	6,25	
COLOSAL	42			Prec.	0,91	0,86	0,7		0,8	0,86	0,74	0,7	0,71	0,72	0,49	
113251	2			Rank	86	1	78	3	9	8	4	14	15	14	15	

NOMBRE APODO HBA	AÑO Nº CRIAS Nº CAB.	AAB_IDE	Indice Conect.		Peso al Nacer	Peso al Destete	Aptitud Materna	L & C	Peso a los 18 m.	Circun. Escrotal	Area Ojo de Bife	Grasa Dorsal	Grasa Cadera	% Grasa Intramus.	Peso de Vaca Adulta	RFI
LAS LILAS 7665-G CAPITAN G7	2006	88708	99,7%	DEP	-0,04	9,09	3,02	7,57	15,04	0,93	1,95	-0,44	-0,34	0,25	0,00	0,026
CAPITAN	2059			Prec.	0,99	0,99	0,97		0,98	0,99	0,88	0,85	0,85	0,86	0,86	0,25
121842	75			Rank	37	17	62	22	27	22	35	99	98	26	42	71
LAS LILAS 7815 "YUCATAN"	1999	173800	99,1%	DEP	0,78	5,6	2,24	5,04	12,48	0,11	-2,76	-0,21	-0,12	-0,03	-0,82	
YUCATAN	745			Prec.	0,99	0,98	0,94		0,97	0,98	0,94	0,92	0,92	0,93	0,49	
112831	17			Rank	86	45	77	77	40	78	99	98	94	89	47	
LAS LILAS 7831-B MAULEON-T/E-	2001	107615	99,0%	DEP	3,17	31,39	-4,7	10,99	42,2	0,34	0,78	0,05	-0,33	0,78	16,87	
MAULEON	729			Prec.	0,99	0,97	0,96		0,96	0,97	0,8	0,76	0,76	0,77	0,61	
113074	27			Rank	99	1	99	2	1	62	61	90	98	1	2	
LAS LILAS 7941 RIO NEGRO G5	1997	138123		DEP	2	13,94	7,43	14,39	32,93	1,02	0,6	0,11	0,42	0,13		
RIO NEGRO	61			Prec.	0,92	0,83	0,72		0,77	0,84	0,27	0,23	0,24	0,26		
	4			Rank	98	4	2	1	1	18	68	85	43	62		
LAS LILAS 8181 BAYE	1997	47072	96,5%	DEP	1,79	18,44	1,4	10,62	32,75	0,38	0,97	0,3	-0,29	0,88	7,43	
BAGE	217			Prec.	0,97	0,94	0,78		0,92	0,93	0,81	0,77	0,78	0,77	0,35	
109838	10			Rank	98	1	88	3	2	59	56	50	97	1	12	
LAS LILAS 8263-G CARDO SANTO-T/E-	2006	80781		DEP	-0,47	4,73	-1,42	0,94	13,48	1,98	5,76	0,1	0,47	0,34	0,27	
CARDO SANTO	37			Prec.	0,91	0,85	0,6		0,77	0,83	0,66	0,62	0,63	0,65	0,43	
121919	1			Rank	13	56	99	99	35	2	5	86	39	13	40	
LAS LILAS 8339-G YUCATAN 7090 G4	2006	80755	99,3%	DEP	0,49	10,6	3,69	8,99	23,82	1,06	-2,5	0,97	1,29	0,21	-1,68	
ZACATECAS	986			Prec.	0,99	0,98	0,92		0,94	0,95	0,7	0,66	0,67	0,69	0,25	
121851	30			Rank	76	11	48	9	6	16	99	8	8	34	53	
LAS LILAS 8387-L YACO CURUZU-T/E-	2010	306229		DEP	-0,55	8,38	-0,4	3,79	12,24	1,27	0,79	0,14	-0,18	-0,07		
	95			Prec.	0,82	0,61	0,67		0,56	0,55	0,42	0,42	0,43	0,44		
136261	1			Rank	10	21	98	91	42	10	61	82	95	92		
LAS LILAS 841-M MEXICANO 3432 T/E	2012	392106		DEP	0,04	9,92	2,94	7,9	28,15	0,96	5,99	0,99	1,62	0,11	-2,06	
AZTECA	10			Prec.	0,81	0,7	0,43		0,69	0,82	0,58	0,53	0,54	0,56	0,29	
	1			Rank	46	13	64	18	3	20	4	8	4	67	56	
LAS LILAS 847M	2012	456420		DEP	0,25	4,65	4,81	7,14	6,32	0,6						
LEITO	42			Prec.	0,87	0,81	0,56		0,7	0,7						
	1			Rank	62	57	13	28	90	41						
LAS LILAS 855-H LIBERTADOR CARDENAL G6	2007	37573	99,6%	DEP	0,92	8,26	4,47	8,6	16,73	0,51	-0,63	0,2	0,74	0,14	7,38	-0,08
LIBERAL	1766			Prec.	0,99	0,99	0,97		0,98	0,99	0,88	0,86	0,86	0,87	0,77	0,33
122947	69			Rank	90	22	18	12	21	48	90	74	24	58	12	18
LAS LILAS 9059	2011	575680		DEP	0,86	7,27	2,83	6,46	16,34	-0,03						
	30			Prec.	0,86	0,43	0,67		0,47	0,51						
	2			Rank	88	30	66	41	22	85						

NOMBRE APODO HBA	AÑO Nº CRIAS Nº CAB.	AAB_IDE	Indice Conect.		Peso al Nacer	Peso al Destete	Aptitud Materna	L & C	Peso a los 18 m.	Circun. Escrotal	Area Ojo de Bife	Grasa Dorsal	Grasa Cadera	% Grasa Intramus.	Peso de Vaca Adulta	RFI
LAS LILAS 9059-L B.TIME ALVEAR-T/E-	2011	346613		DEP	0,33	11,39	2,85	8,54	31,64	1,5						
BIOLOGO	65			Prec.	0,93	0,76	0,65		0,69	0,84						
137405	4			Rank	67	8	66	12	2	6						
LAS LILAS 9221-L NOGOYA 6724-B	2011	347139		DEP	0,03	-3,56	5,22	3,45	7,39	1,16	4,56	0,49	0,97	0,16	9,39	
	24			Prec.	0,86	0,81	0,48		0,71	0,82	0,44	0,4	0,4	0,42	0,31	
137430	1			Rank	45	99	9	94	84	13	9	29	15	51	8	
LAS LILAS 9231-L LIBERAL COLIGU-T/E	2011	347066		DEP	1,12	13,31	2,31	8,97	11,54	-0,22					1,60	
LIBERADO	21			Prec.	0,87	0,78	0,68		0,76	0,84					0,49	
136497	3			Rank	93	4	76	9	46	92					33	
LAS LILAS 9235-Q HUMBERTO BAIGORRIA	2016	614942		DEP	-0,85	10,85	-0,14	5,28	11,46	1,94	7,49	0,21	0,23	-0,25		
BERTO	14			Prec.	0,81	0,74	0,32		0,58	0,75	0,55	0,49	0,5	0,53		
	1			Rank	5	10	97	73	47	2	2	72	71	98		
LAS LILAS 9305-C MONTERREY G5	2002	109281	99,0%	DEP	0,32	9,41	3,43	8,13	21,02	1,3	3,26	0	0,07	-0,11	4,91	
MONTERREY	659			Prec.	0,99	0,98	0,93		0,97	0,98	0,91	0,89	0,89	0,9	0,62	
112822	20			Rank	67	16	54	16	10	9	19	93	86	94	19	
LAS LILAS 9487-L CLERICO RELMUN G6	2011	11071		DEP	0,74	2,34	6,3	7,47	16,85	1,79	-3,47	0,54	0,95	0,01	-2,55	
MEZCAL	107			Prec.	0,95	0,91	0,62		0,84	0,91	0,69	0,64	0,64	0,67	0,4	
136654	1			Rank	85	91	4	23	21	3	99	25	16	85	61	
LAS LILAS 9677-C CARDENAL 02746 G5	2002	109466	95,6%	DEP	2,86	13,62	0,16	6,97	20,15	1					0,61	
CARDALES	127			Prec.	0,96	0,87	0,7		0,77	0,73					0,46	
112926	4			Rank	99	4	96	31	12	18					38	
LAS LILAS TOBA 3261-N FEDERADO MAUA G6	2013	584362	97,9%	DEP	-0,19	9,6	0,1	4,9	15,56	0,2	-3,43	0,22	0,43	0,36	4,36	-0,062
CONFEDERACION	340			Prec.	0,98	0,97	0,84		0,94	0,94	0,72	0,68	0,69	0,71	0,63	0,2
142120	8			Rank	26	15	96	79	25	73	99	70	42	11	21	21
LAS LILAS Y3405 FEDERAL	1995	54038	98,4%	DEP	0,67	9,64	4,05	8,87	19,29	0,48	2,18	0,15	0,27	-0,4	17,28	
GENERAL VILLEGAS	391			Prec.	0,98	0,98	0,94		0,95	0,95	0,86	0,83	0,83	0,84	0,62	
107297	14			Rank	83	14	27	10	14	51	32	81	65	99	2	
LAS MARIAS 7162	2011	330940		DEP	-0,12	9,09	3,13	7,67	13,85	0,73					-1,59	
	18			Prec.	0,84	0,59	0,59		0,56	0,54					0,48	
141776	1			Rank	31	17	60	20	33	32					53	
LAS PENCAS 87 FORTE CIRIACO 1812-T/E-	2014	499223		DEP	-0,34	14,99	2,01	9,51	19,97	0,67	1,82	0,96	1,35	0,26		-0,036
CHIPACO	34			Prec.	0,89	0,72	0,63		0,55	0,58	0,51	0,49	0,49	0,5		0,34
141947	1			Rank	18	3	80	6	12	36	37	9	7	24		32
LATISANA BRG 16 HEMINGWAY T/E	2016	610854	99,6%	DEP	1,28	9,76	3,69	8,57	21,14	0,79	0,32	0,56	1,14	0,32	0,52	0,126
VIAMONTE	1818			Prec.	0,99	0,99	0,84		0,98	0,99	0,94	0,91	0,92	0,92	0,46	0,65
143446	93			Rank	95	14	48	12	10	29	75	24	11	15	39	88

NOMBRE APODO HBA	AÑO Nº CRIAS Nº CAB.	AAB_IDE	Indice Conect.		Peso al Nacer	Peso al Destete	Aptitud Materna	L & C	Peso a los 18 m.	Circun. Escrotal	Area Ojo de Bife	Grasa Dorsal	Grasa Cadera	% Grasa Intramus.	Peso de Vaca Adulta	RFI
LAZY 3 STATESMAN 100S	2006	392694		DEP	2,4	23,11	-3,65	7,9	37,94	0,94	1,87	0,22	0,38	0,18	7,48	
STATESMAN	109			Prec.	0,95	0,93	0,67		0,85	0,89	0,35	0,31	0,32	0,34	0,4	
122955	21			Rank	99	1	99	18	1	21	36	70	47	43	12	
LBJ 8008	2016	904195		DEP	0,19	14,32	1,52	8,68	16,82	0,1	2,03	0,16	0,2	0,31		
	30			Prec.	0,82	0,77	0,01		0,66	0,69	0,65	0,6	0,61	0,63		
	1			Rank	58	3	86	11	21	79	34	80	75	16		
LEAD GUN OF BRINKS 222K14	2000	131051		DEP	0,33	18,46	-0,94	8,29	32,84	1,35	6,32	0,09	0,34	0,48	9,57	
	11			Prec.	0,87	0,82	0,75		0,78	0,78	0,64	0,62	0,61	0,62	0,63	
	4			Rank	67	1	99	14	2	8	3	87	52	5	8	
LEONOR 2815 TOBA	1996	395585	97,8%	DEP	0,5	10,02	1,66	6,67	14,87	0,2	-1,76	0,44	0,23	0,6		
MAKALLE	288			Prec.	0,92	0,96	0,84		0,92	0,94	0,58	0,54	0,54	0,55		
102716	1			Rank	76	13	85	36	28	73	97	33	71	2		
LEONOR N1575	1989	63633		DEP	1,01	5,6	4,09	6,89	16,13	0,44	-2,14	0,41	-0,25	0,23		
RIO IVAI	117			Prec.	0,93	0,92	0,72		0,86	0,9	0,66	0,61	0,62	0,64		
	2			Rank	91	45	26	32	23	54	98	36	97	30		
LEONOR N4569 TOBA SUCESION	1991	395582	97,0%	DEP	0,87	8,43	3,45	7,67	20,85	-0,36	-0,01	0,29	0,14	0,76	7,98	
MAUA	203			Prec.	0,96	0,96	0,9		0,94	0,96	0,83	0,8	0,8	0,81	0,51	
105740	1			Rank	88	21	53	20	10	95	82	52	81	1	11	
LEONOR TOBA 5833 REMANZO 5004 C	1996	395617	98,0%	DEP	0,1	3,4	3,34	5,04	7,47	0,01	0,98	0,63	0,63	0,05	7,66	
RENQUEL	323			Prec.	0,98	0,97	0,9		0,96	0,97	0,9	0,87	0,88	0,88	0,42	
110013	6			Rank	51	80	56	77	84	84	55	20	29	79	11	
LEONOR TOBA 5991 COLLIQUEO G4	1996	395613	98,6%	DEP	0,36	7,8	2,67	6,57	16,19	1,11	4,47	0,4	0,55	0,2	11,44	
COLLIQUEO	452			Prec.	0,99	0,98	0,94		0,96	0,97	0,88	0,85	0,85	0,86	0,47	
108931	8			Rank	69	25	69	38	23	14	10	37	33	37	5	
LEONOR TOBA 6849 MAKALLE	1997	47790		DEP	1,11	10,67	0,83	6,17	14,11	0,44	-1,09	0,41	0,45	0,7	-0,42	
MAIMARA	67			Prec.	0,94	0,9	0,77		0,86	0,9	0,66	0,6	0,6	0,63	0,25	
110118	1			Rank	93	10	93	48	32	54	94	36	41	1	45	
LEONOR TOBA 7405 MAVA CACIQUE C-T/E	1997	395629	98,5%	DEP	-0,07	3,48	2,42	4,16	11,75	0,25	1,52	0,05	0,06	0,25	-6,39	
MARABA	425			Prec.	0,98	0,98	0,92		0,96	0,98	0,89	0,86	0,87	0,87	0,48	
111019	10			Rank	35	79	73	88	45	69	43	90	87	26	84	
LEONOR TOBA N1595	1989	63634	99,0%	DEP	1,57	11,16	2,97	8,56	23,56	0,29	0,19	1,15	0,82	-0,1	18,32	0,048
FEDERAL	636			Prec.	0,99	0,98	0,93		0,96	0,97	0,85	0,82	0,82	0,83	0,69	0,21
25492	28			Rank	97	9	63	12	7	66	78	5	21	94	2	75
LEONOR TOBA Y3045 RAMPA	1994	54036	95,8%	DEP	2,72	10,87	8,54	13,97	23,04	1,02	1,92	0,07	0,33	-0,28	1,87	
RAMPA	148			Prec.	0,96	0,93	0,81		0,92	0,93	0,75	0,71	0,72	0,73	0,38	
107711	6			Rank	99	10	1	1	7	18	35	89	53	99	32	

NOMBRE APODO HBA	AÑO Nº CRIAS Nº CAB.	AAB_IDE	Indice Conect.		Peso al Nacer	Peso al Destete	Aptitud Materna	L & C	Peso a los 18 m.	Circun. Escrotal	Area Ojo de Bife	Grasa Dorsal	Grasa Cadera	% Grasa Intramus.	Peso de Vaca Adulta	RFI
LEONOR Y3741	1995	51806	96,1%	DEP	0,88	11,92	-0,45	5,51	12,97	1,1	0,87	0,1	0,46	-0,32	-0,01	-0,056
YAPEYU	144			Prec.	0,97	0,93	0,86		0,91	0,93	0,73	0,7	0,69	0,72	0,66	0,23
108855	11			Rank	89	7	98	68	37	15	58	86	40	99	42	26
LEONOR Y930	1993	54986	96,9%	DEP	-0,1	6,94	11,18	14,65	22,78	1,34	4,86	0,75	0,33	1,24	1,86	
MAXIMO	207			Prec.	0,97	0,95	0,9		0,93	0,95	0,87	0,84	0,85	0,85	0,25	
	4			Rank	32	32	1	1	7	8	8	15	53	1	32	
LEVIS	1901	1965775		DEP	-0,88	-0,05	3,88	3,85	-2,89	-1,14	0,32	0,38	0,49	0,28		
	32			Prec.	0,8	0,74	0,01		0,58	0,72	0,23	0,2	0,2	0,22		
	3			Rank	4	98	43	91	99	99	75	39	38	20		
LIVIO 1703 ARRAYAN	2016	594484		DEP	-0,44	-0,58	4,96	4,67	13,28	1,89	0,8	-0,07	0,23	0,24	1,14	
	19			Prec.	0,85	0,75	0,39		0,7	0,8	0,57	0,52	0,51	0,54	0,26	
	1			Rank	14	99	11	83	36	2	61	95	71	27	36	
LIVIO 2235 VISIONARIO	2017	808704		DEP	0,37	8,2	0,94	5,04	8,83	0,42	4,17	0,39	0,64	0,41		-0,116
HENRY	59			Prec.	0,92	0,88	0,51		0,81	0,88	0,8	0,76	0,76	0,76		0,33
	1			Rank	70	23	92	77	72	55	12	38	28	8		15
LIVIO 2287 DON CIRIACO	2018	754433		DEP	-0,43	1,5	1,42	2,18	14,75	0,91						
	32			Prec.	0,89	0,82	0,54		0,72	0,8						
	1			Rank	14	95	87	98	29	22						
LIZ 2965 LENNON	2009	509396	97,3%	DEP	-0,28	10,45	0,82	6,04	23,27	0,34						
LENON	327			Prec.	0,98	0,93	0,43		0,89	0,67						
	9			Rank	21	11	93	52	7	62						
LMP 145	2010	509371		DEP	0,41	4,83	4	6,41	10,5	0,35						
	12			Prec.	0,69	0,01	0,01		0,01	0,01						
	2			Rank	72	55	28	42	54	61						
LMP 295 FIV	2011	509356		DEP	0,6	8,42	3,25	7,46	13,96	0,35						
	22			Prec.	0,74	0,64	0,01		0,01	0,01						
	1			Rank	80	21	58	23	32	61						
LONGSTREET OF BRINKS 30T17	2007	233854		DEP	-1,06	7,99	1,69	5,69	23,06	2,02	4,37	0,95	0,21	0,45		
LONGSTREET	36			Prec.	0,88	0,83	0,54		0,69	0,71	0,51	0,46	0,46	0,48		
10082755	3			Rank	3	24	84	64	7	2	10	9	74	6		
LOPEZ BOSIO MIGUEL	2016	733433		DEP	0,06	11,37	2,88	8,57	23,24	1,36	2,07	0,43	0,71	0,26		
	82			Prec.	0,94	0,91	0,55		0,67	0,79	0,52	0,49	0,49	0,5		
	1			Rank	48	8	65	12	7	8	33	34	25	24		
LOPEZ BOSIO MIGUEL	2017	730641		DEP	0,2	9,32	2,62	7,28	20,19	0,93						
	45			Prec.	0,88	0,85	0,57		0,63	0,76						
	1			Rank	59	16	70	26	12	22						

NOMBRE APODO HBA	AÑO Nº CRIAS Nº CAB.	AAB_IDE	Indice Conect.		Peso al Nacer	Peso al Destete	Aptitud Materna	L & C	Peso a los 18 m.	Circun. Escrotal	Area Ojo de Bife	Grasa Dorsal	Grasa Cadera	% Grasa Intramus.	Peso de Vaca Adulta	RFI
LOS NONOS 1255	2016	640684		DEP	-0,31	8,77	2,6	6,98	21,89	0,23						
	16			Prec.	0,86	0,77	0,56		0,72	0,68						
144674	1			Rank	19	19	70	31	9	70						
LOS NONOS 1263	2016	640654		DEP	2,45	8,49	1,17	5,41	16,23	0,1						
	18			Prec.	0,86	0,79	0,6		0,77	0,75						
	1			Rank	99	21	90	70	23	79						
LOS NONOS 1281 TE	2016	640309		DEP	-0,51	3,29	3,95	5,6	10,5	0,01						
	10			Prec.	0,83	0,76	0,63		0,75	0,73						
	1			Rank	12	82	41	66	54	84						
LOS NONOS 1303 T/E	2016	628483	98,4%	DEP	-0,73	7,96	1,71	5,69	21,33	1,34	2,98	0,14	0,28	-0,05		-0,08
CERRO COLORADO	425			Prec.	0,98	0,98	0,62		0,93	0,95	0,73	0,68	0,69	0,67		0,65
144709	10			Rank	7	24	84	64	10	8	22	82	63	91		18
LOS NONOS 1483 IA	2016	640392		DEP	-0,22	8,3	2,55	6,69	12,28	0,57	-2,52	0,3	-0,2	0,52		0,31
	72			Prec.	0,93	0,89	0,68		0,85	0,88	0,8	0,75	0,76	0,77		0,36
	1			Rank	24	22	71	36	41	44	99	50	96	4		97
LOS NONOS 1673 T/E	2017	594357		DEP	1,25	13,89	-0,65	6,29	21,1	0,67						
	11			Prec.	0,84	0,76	0,6		0,63	0,65						
	1			Rank	94	4	98	45	10	36						
"LOS NONOS 1685 T/E"	2017	594380	97,7%	DEP	-0,05	12,83	2,08	8,5	26,64	1,5	6,91	0,36	0,92	0,15		-0,192
MOCOVI	297			Prec.	0,98	0,97	0,62		0,9	0,91	0,73	0,69	0,69	0,66		0,45
144580	31			Rank	36	5	79	12	4	6	2	42	17	55		8
LOS NONOS 1693 T/E	2017	629593		DEP	0,18	9	2,72	7,22	19,91	0,43						
	43			Prec.	0,91	0,87	0,62		0,68	0,73						
144581	1			Rank	57	18	68	27	12	55						
LOS NONOS 2087 TE	2017	635650		DEP	0,52	11,26	2,63	8,26	25,85	0,46	4,5	1,09	1,8	0,1		
DONATTO	109			Prec.	0,95	0,93	0,61		0,72	0,81	0,58	0,55	0,56	0,57		
144846	12			Rank	77	9	70	14	4	52	10	6	3	69		
LOS NONOS 2469	2018	819703		DEP	-0,57	9,16	1,26	5,84	15,72	0,45						
	11			Prec.	0,8	0,75	0,49		0,57	0,56						
	1			Rank	10	17	89	60	25	53						
LOS NONOS 2867	2019	870345		DEP	2,53	20,37	1	11,18	39,53	0,66						
GITANO	42			Prec.	0,9	0,87	0,57		0,79	0,84						
144998	2			Rank	99	1	91	2	1	37						
LOS NONOS 2897 TUME 2513	2019	870367		DEP	0,93	16,15	0,57	8,65	35,71	1,27						
	10			Prec.	0,8	0,67	0,49		0,51	0,55						
	2			Rank	90	2	94	11	1	10						

NOMBRE APODO HBA	AÑO Nº CRIAS Nº CAB.	AAB_IDE	Indice Conect.		Peso al Nacer	Peso al Destete	Aptitud Materna	L & C	Peso a los 18 m.	Circun. Escrotal	Area Ojo de Bife	Grasa Dorsal	Grasa Cadera	% Grasa Intramus.	Peso de Vaca Adulta	RFI
LOS NONOS 465 T/E	2014	647494		DEP	0,02	10,29	2,64	7,79	31,2	0,66						
DIEGUITO	66			Prec.	0,92	0,89	0,6		0,85	0,85						
	6			Rank	44	12	70	19	2	37						
LOS NONOS 483 T/E	2014	867859		DEP	-0,54	12,12	1,08	7,14	33,74	1,45	3,21	0,57	0,7	0,16		0,324
DIABLERO	23			Prec.	0,86	0,82	0,59		0,69	0,71	0,49	0,46	0,46	0,46		0,32
144770	1			Rank	11	7	91	28	1	7	19	23	26	51		97
LOS NONOS 89	2009	92747		DEP	0,95	12,56	4,05	10,33	26,92	1,33	-0,35	0,82	0,56	0,1		
	19			Prec.	0,85	0,75	0,63		0,69	0,75	0,43	0,37	0,38	0,41		
	1			Rank	90	6	27	4	4	9	87	13	33	69		
LOSNONOS 253 T/E	2013	444939		DEP	0,42	14,79	0,38	7,77	31,94	0,31	2,81	1,2	2,13	0,21		
PROFETA	14			Prec.	0,85	0,71	0,65		0,67	0,6	0,6	0,58	0,58	0,58		
136675	2			Rank	72	3	95	19	2	64	23	4	2	34		
LOSNONOS 2903 AONIKENK 1926 T/E	2019	870311	98,4%	DEP	-0,45	10,92	2,22	7,68	18,49	0,55						
PICHON	426			Prec.	0,98	0,98	0,6		0,85	0,86						
144897	23			Rank	13	10	77	20	16	45						
LOSNONOS 793 TE	2015	567926		DEP	0,91	9,61	3,92	8,73	27,81	0,6	4,15	1,27	1,47	0,15		0,172
	23			Prec.	0,87	0,82	0,67		0,78	0,75	0,58	0,56	0,56	0,56		0,28
143109	1			Rank	89	15	42	11	3	41	12	4	6	55		91
LOSNONOS 81 FOREMAN	2012	584963		DEP	0,99	11,49	2,65	8,4	23,08	0,3	8,62	0,46	0,93	0,15	1,85	
FOREMAN	24			Prec.	0,87	0,84	0,63		0,72	0,7	0,58	0,55	0,55	0,56	0,41	
140989	6			Rank	91	8	69	13	7	65	1	31	17	55	32	
LOSNONOS 89 TABASCO	2012	584363	99,6%	DEP	1	11,96	-3	2,98	20,77	0,63	2,15	1,44	1,47	0,35	6,17	0,152
TABASCO	1543			Prec.	0,99	0,99	0,94		0,98	0,99	0,92	0,9	0,91	0,91	0,68	0,55
143026	80			Rank	91	7	99	96	10	39	32	2	6	12	16	90
LTD OF BRINKS 415T28 - ET	2007	135219		DEP	1,2	16,81	-2,04	6,37	42,39	1,64	7,11	0,04	0,58	-0,04	13,29	
LTD	53			Prec.	0,92	0,86	0,67		0,8	0,87	0,57	0,52	0,52	0,54	0,63	
122571	5			Rank	94	2	99	43	1	4	2	90	32	90	4	
LUQUENSE 013 HEREDERO 2676	2014	589677		DEP	-0,6	10,96	0,66	6,13	21,59	1,01	0,72	0,21	0,11	-0,01	7,68	-0,224
YAGUARETE	114			Prec.	0,95	0,93	0,7		0,85	0,91	0,66	0,62	0,62	0,61	0,51	0,31
141937	12			Rank	9	9	94	49	9	18	63	72	83	87	11	6
LUQUENSE 059 TANQUE 3084 T/E	2015	538617		DEP	-0,11	0,29	1,28	1,43	6,21	-0,35	1,18	0,29	0,33	0,11		
BLINDADO	13			Prec.	0,83	0,74	0,52		0,55	0,61	0,43	0,39	0,39	0,4		
144556	1			Rank	31	98	89	99	91	95	50	52	53	67		
LUQUENSE 153 CAMBIAZO T/E	2016	617164	98,3%	DEP	1,07	5,14	-1,23	1,34	8,92	0,94	3,39	0,77	0,98	0,31	13,60	-0,118
CAMBIAZO	386			Prec.	0,98	0,98	0,87		0,92	0,94	0,85	0,82	0,82	0,83	0,53	0,59
143391	27			Rank	92	51	99	99	71	21	17	14	15	16	4	15

NOMBRE APODO HBA	AÑO Nº CRIAS Nº CAB.	AAB_IDE	Indice Conect.		Peso al Nacer	Peso al Destete	Aptitud Materna	L & C	Peso a los 18 m.	Circun. Escrotal	Area Ojo de Bife	Grasa Dorsal	Grasa Cadera	% Grasa Intramus.	Peso de Vaca Adulta	RFI
LUQUENSE 213 JALAPEÑO T/E	2018	845644	95,1%	DEP	0,32	7,27	0,96	4,59	20,1	1,31	3,66	0,8	1,62	0,33	4,47	
JALAPEÑO	125			Prec.	0,96	0,94	0,62		0,81	0,85	0,78	0,74	0,74	0,75	0,51	
144624	11			Rank	67	30	92	84	12	9	15	13	4	14	21	
LUQUENSE 299 TOSTADO T/E	2019	867417		DEP	1,78	12,78	-1,26	5,13	22,12	0,56	-1,25	0,98	1,94	0,42		
TOSTADO	11			Prec.	0,82	0,77	0,55		0,65	0,75	0,62	0,58	0,58	0,6		
144834	1			Rank	98	5	99	76	8	44	95	8	2	7		
LUQUENSE 303 VIAMONTE106	2019	873620		DEP	1,88	11,63	1,22	7,03	22,75	0,5	1,21	0,61	1,19	0,41		
CHONGO	11			Prec.	0,89	0,84	0,72		0,84	0,85	0,82	0,78	0,79	0,78		
145138	1			Rank	98	8	89	30	7	49	49	21	10	8		
LUQUENSE 361 ALCATRAZ T/E	2020	946957		DEP	0,15	14,26	-2,26	4,86	27,77	1						
ALCATRAZ	26			Prec.	0,86	0,82	0,57		0,65	0,76						
145112	1			Rank	55	3	99	80	3	18						
LUQUENSE 85 DAKOTA 2494 T/E	2016	617111		DEP	1,42	6,43	-0,01	3,21	-0,07	0,52	4,3	0,2	0,7	0,03		
DANTE	31			Prec.	0,89	0,84	0,63		0,73	0,8	0,68	0,64	0,64	0,66		
144457	1			Rank	96	37	97	95	99	47	11	74	26	82		
M & M PROTOTYPE 2400	2000	233857	96,1%	DEP	0,01	13,76	0,28	7,15	35,65	0,95	1,21	0,27	0,51	0,19		
PROTOTYPE	201			Prec.	0,96	0,93	0,62		0,85	0,5	0,13	0,09	0,1	0,12		
	6			Rank	43	4	96	28	1	21	49	57	36	40		
MAGDALENA 226	2016	804154		DEP	1,08	4,02	5,2	7,21	9,07	0,48						
LT 226	26			Prec.	0,65	0,61	0,55		0,56	0,55						
	1			Rank	92	68	9	27	67	51						
MAGDALENA 322	2018	804181		DEP	0,3	3,01	5,24	6,74	13,87	0,27					3,28	
	27			Prec.	0,85	0,79	0,49		0,57	0,73					0,34	
	1			Rank	65	85	9	35	33	68					26	
MAGDALENA 338	2018	804204		DEP	-0,12	2,52	2,61	3,87	7,86	1,53	2,83	0,6	0,99	0,02	1,99	
	24			Prec.	0,75	0,64	0,49		0,62	0,78	0,56	0,47	0,54	0,54	0,46	
	1			Rank	31	90	70	91	81	5	23	22	15	84	31	
MAGOMARAU 340 DANGER	2014	490019		DEP	0,77	21,7	0,21	11,06	34,65	1,55						
	28			Prec.	0,88	0,84	0,56		0,73	0,83						
	1			Rank	86	1	96	2	1	5						
MARVELS PRO MOTION 13/8	2008	490193	95,8%	DEP	0,02	6,68	-2,84	0,5	16,34	1,13	1,07	0,28	0,74	0,24	13,08	
PROMOTION	149			Prec.	0,96	0,92	0,79		0,86	0,89	0,36	0,31	0,31	0,34	0,44	
133547	25			Rank	44	35	99	99	22	14	53	54	24	27	4	
MBJ RED CASH A/84Y	2013	698004		DEP	0,49	0	5,51	5,5	12,25	1,07						
RED CASH	38			Prec.	0,87	0,84	0,44		0,58	0,48						
	6			Rank	76	98	7	68	42	16						

NOMBRE APODO HBA	AÑO Nº CRIAS Nº CAB.	AAB_IDE	Indice Conect.		Peso al Nacer	Peso al Destete	Aptitud Materna	L & C	Peso a los 18 m.	Circun. Escrotal	Area Ojo de Bife	Grasa Dorsal	Grasa Cadera	% Grasa Intramus.	Peso de Vaca Adulta	RFI
MC CROSSOVER 834Y	2011	467704	98,7%	DEP	1,06	18,51	1,56	10,82	36,06	2,25	5,9	0,43	0,91	0,45	6,88	
CROSSOVER	514			Prec.	0,99	0,98	0,88		0,96	0,97	0,82	0,78	0,77	0,79	0,28	
136440	43			Rank	92	1	86	3	1	1	4	34	17	6	13	
MC ELEGIDO 924W6-E/T	2009	179512	99,5%	DEP	1,16	13,4	3,81	10,51	24,9	0,73	1,85	1,5	1,74	0,16	9,20	0,322
MC ELEGIDO	1352			Prec.	0,99	0,99	0,97		0,98	0,99	0,86	0,83	0,83	0,84	0,83	0,36
128552	73			Rank	93	4	45	3	5	32	37	2	3	51	8	97
MC EMBASSADOR 541Z15	2012	493827		DEP	1,46	13,79	4,22	11,11	24,35	0,53	2,07	0,68	0,98	0,19		
EMBASSADOR	39			Prec.	0,9	0,86	0,63		0,74	0,77	0,47	0,44	0,44	0,45		
141982	6			Rank	96	4	23	2	6	47	33	18	15	40		
MC HARD ROCK 708X7	2010	697915		DEP	0,93	16,04	2,39	10,41	19,03	1,09	1,23	0,66	0,84	0,16		
HARD ROCK	31			Prec.	0,88	0,82	0,64		0,73	0,8	0,39	0,35	0,35	0,37		
141980	6			Rank	90	2	74	4	14	15	49	19	20	51		
MC HIGH QUALITY 535Y	2011	493826		DEP	2,08	16,58	6,46	14,75	32,04	0,43	4,2	0,26	0,69	0,16	6,57	
QUALITY	53			Prec.	0,91	0,86	0,66		0,71	0,81	0,5	0,45	0,45	0,48	0,26	
141769	11			Rank	99	2	3	1	2	55	11	61	26	51	14	
MC NUFF SAID 889T50 E/T	2007	11153	98,9%	DEP	0,63	12,56	1,77	8,05	30,99	0,33	6,07	-0,31	0,29	-0,03	10,91	-0,126
NUFF SAID	616			Prec.	0,99	0,98	0,94		0,96	0,97	0,83	0,79	0,76	0,77	0,76	0,32
133551	44			Rank	81	6	84	16	2	63	4	99	60	89	6	12
MC RANSOM 889D69	2016	811569	96,8%	DEP	0,38	11,34	5,25	10,92	41,55	2,31	2,98	0,64	0,98	-0,05		0,226
RANSOM	197			Prec.	0,97	0,96	0,63		0,9	0,95	0,81	0,76	0,78	0,79		0,33
144588	26			Rank	70	8	9	3	1	1	22	20	15	91		95
MC RESOLUTE 129X2	2010	467667		DEP	2,21	18,67	-1,36	7,98	30,66	0,69	2,66	0,04	0,1	0,21		
RESOLUTE	23			Prec.	0,84	0,61	0,53		0,31	0,34	0,19	0,18	0,17	0,18		
	2			Rank	99	1	99	17	2	35	25	90	84	34		
MC RIGHTEOUS 924X2-ET	2010	406505		DEP	-0,07	5,17	3,69	6,28	9,88	0,35						
RIGTHEUS	13			Prec.	0,71	0,64	0,01		0,01	0,01						
	1			Rank	35	50	48	45	59	61						
MC SOMETHING SPECIAL 129W14-ET-	2009	10975		DEP	0,93	20,09	-3,63	6,42	23,03	1,06	3,96	0,48	0,74	0,24	17,14	
	34			Prec.	0,88	0,71	0,62		0,66	0,73	0,36	0,33	0,27	0,28	0,45	
133553	7			Rank	90	1	99	42	7	16	13	29	24	27	2	
MC. TOO COOL 1420W30-ET-	2009	490191		DEP	0,47	9,52	2,54	7,3	14,3	0					-1,92	
	15			Prec.	0,76	0,55	0,26		0,31	0,4					0,37	
	3			Rank	75	15	71	26	31	84					55	
MG MR TOMATOE 355/5X	2010	351118		DEP	2,88	11,52	5,29	11,05	25,25	0,63						
TOMATE	17			Prec.	0,84	0,58	0,3		0,23	0,24						
	1			Rank	99	8	8	2	5	39						

NOMBRE APODO HBA	AÑO Nº CRIAS Nº CAB.	AAB_IDE	Indice Conect.		Peso al Nacer	Peso al Destete	Aptitud Materna	L & C	Peso a los 18 m.	Circun. Escrotal	Area Ojo de Bife	Grasa Dorsal	Grasa Cadera	% Grasa Intramus.	Peso de Vaca Adulta	RFI
MINISTALO 5145	2007	32062		DEP	0,13	6,55	3,9	7,18	9,56	0,5						
	13			Prec.	0,81	0,69	0,57		0,69	0,5						
	1			Rank	53	36	43	27	62	49						
MINISTALO 5361	2008	102435		DEP	0,63	9,42	3,55	8,26	16,03	1,63						
COLORADO	62			Prec.	0,93	0,85	0,62		0,77	0,87						
110210	1			Rank	81	15	51	14	23	4						
MINISTALO 5907	2009	214398		DEP	0,2	9,84	1,44	6,36	19,83	0,44						
	10			Prec.	0,81	0,7	0,62		0,65	0,59						
	1			Rank	59	14	87	43	12	54						
MINISTALO 6865 CHALTÉN TE	2011	4322		DEP	0	7,32	4,71	8,37	22,94	1,83						
	13			Prec.	0,83	0,72	0,67		0,74	0,78						
	1			Rank	42	29	14	13	7	3						
MINISTALO 7607	2013	591888		DEP	0,16	4,71	2,26	4,62	9,32	0,35						
ALJIBE	23			Prec.	0,82	0,68	0,27		0,01	0,01						
	1			Rank	56	56	76	83	65	61						
MINISTALÓ 7689 DON AURELIO	2014	472868		DEP	0,36	5,35	0,49	3,17	12,03	1						
	13			Prec.	0,82	0,76	0,61		0,57	0,56						
	1			Rank	69	48	95	95	43	18						
MINISTALÓ 7711 DON AURELIO	2014	472866		DEP	0,1	8,38	1,92	6,11	16,32	1,02						
	10			Prec.	0,82	0,74	0,57		0,63	0,59						
	1			Rank	51	21	82	50	22	18						
MINISTALO 8089	2018	799130		DEP	0,05	9,32	-0,06	4,6	19,41	1,04						
	13			Prec.	0,82	0,77	0,46		0,48	0,47						
	1			Rank	47	16	97	83	13	17						
MIS NEGRITOS 5 JUANCITO	2016	585581		DEP	-0,34	11,71	2,78	8,63	27,31	1,67						
DON JUAN	21			Prec.	0,86	0,82	0,59		0,71	0,85						
143350	4			Rank	18	7	67	11	3	4						
MMM031470PY	1901	1958180		DEP	2,23	3,45	5,18	6,91	12,75	0,35						
	43			Prec.	0,85	0,77	0,01		0,01	0,01						
	1			Rank	99	80	9	32	39	61						
MONTELINDO 8 MR BRANGUS T/E	2018	766345		DEP	-1,1	0,75	4,23	4,6	3,75	1,25						
BARTOLOME	10			Prec.	0,8	0,77	0,58		0,69	0,76						
	1			Rank	2	97	22	83	97	10						
MORRIS 514 TRONADOR T/E	2012	376448		DEP	0,13	15,48	0,29	8,03	30,58	0,98	1,27	0,22	0,01	0,25	-2,86	
TRONADOR	17			Prec.	0,87	0,81	0,69		0,74	0,83	0,68	0,64	0,64	0,66	0,35	
136039	3			Rank	53	2	96	16	2	19	48	70	89	26	65	

NOMBRE APODO HBA	AÑO Nº CRIAS Nº CAB.	AAB_IDE	Indice Conect.		Peso al Nacer	Peso al Destete	Aptitud Materna	L & C	Peso a los 18 m.	Circun. Escrotal	Area Ojo de Bife	Grasa Dorsal	Grasa Cadera	% Grasa Intramus.	Peso de Vaca Adulta	RFI
MORRIS AONIKENK 272 GLADIADOR-T/E-	2010	195678	98,5%	DEP	-0,17	9,21	-0,46	4,15	24,88	0,76	1,81	1,67	2,05	0,3	-1,67	0,012
SUMAJ	442			Prec.	0,99	0,97	0,88		0,9	0,93	0,74	0,72	0,74	0,75	0,61	0,27
128906	55			Rank	27	17	98	88	5	30	37	1	2	17	53	62
MORRIS GLADIADOR 112 SUNDANCE-T/E-	2008	97213	95,9%	DEP	0,23	11,84	-1,24	4,68	24,79	0,12	5,55	0,87	1,59	0,09	6,09	
JUBBA	149			Prec.	0,96	0,78	0,77		0,83	0,9	0,64	0,62	0,62	0,63	0,5	
124015	13			Rank	61	7	99	82	5	78	5	11	5	72	16	
MORRIS GLADIADOR 268 SUNDANCE-T/E-	2010	89184		DEP	0,14	12,62	1,26	7,57	26,09	1,66	7,75	0,35	1,03	0,16	6,09	
COLOSO	15			Prec.	0,86	0,8	0,68		0,77	0,83	0,71	0,68	0,68	0,7	0,5	
128756	4			Rank	54	6	89	22	4	4	1	43	14	51	16	
MORRIS MAXIMO 116-T/E-	2008	187369	98,0%	DEP	1,04	16,91	1,95	10,41	43,84	1,77	4,32	1,03	2,3	0,02	6,06	0,034
MAXIMO	336			Prec.	0,98	0,96	0,89		0,93	0,95	0,8	0,77	0,74	0,77	0,58	0,45
122210	22			Rank	92	2	81	4	1	3	11	7	1	84	16	71
MORRIS PUSHAQ 400	2011	325360		DEP	1,42	18,03	4,64	13,66	34,88	0,78	1,44	0,26	0,8	0,29		
MONTERO	14			Prec.	0,81	0,71	0,6		0,62	0,77	0,41	0,37	0,38	0,4		
144499	1			Rank	96	1	15	1	1	29	44	61	21	19		
MORRIS RELEVANTE 434 COMODORO T/E	2011	325368	98,5%	DEP	1,46	11,17	4,21	9,79	32,6	0,99	2,96	0,91	1,44	0,38	3,79	-0,084
MESSI	459			Prec.	0,99	0,97	0,9		0,95	0,96	0,88	0,85	0,85	0,86	0,6	0,26
133310	31			Rank	96	9	23	5	2	19	22	10	6	10	24	18
MORRIS SANADOR 196 SUNDANCE-T/E-	2009	198073	95,4%	DEP	0,74	6,93	2,69	6,16	22,83	0,29						
	146			Prec.	0,96	0,89	0,65		0,65	0,66						
124031	1			Rank	85	32	69	48	7	66						
MORRIS SANADOR 90 BRILLAMIE	2008	97280		DEP	1,23	14,06	4,42	11,45	27,54	0,37	5,41	0,6	0,36	-0,09		
MORRIS 90	20			Prec.	0,85	0,69	0,57		0,68	0,81	0,56	0,51	0,52	0,54		
128890	2			Rank	94	4	19	2	3	59	6	22	49	93		
MORRIS SUMAJ 566 COMODORO	2012	376388	98,9%	DEP	-0,13	9,18	-0,32	4,27	17,41	0,09	-3,42	1,59	1,29	0,25	-1,07	
SULTAN	594			Prec.	0,99	0,98	0,92		0,96	0,97	0,91	0,89	0,9	0,9	0,36	
136046	35			Rank	30	17	98	87	19	79	99	2	8	26	49	
MORRIS YACARE 228-T/E-	2009	227087		DEP	-0,38	2,7	0,02	1,37	1,43	-0,17	0,41	0,19	-0,45	-0,15		
	101			Prec.	0,94	0,89	0,58		0,64	0,76	0,62	0,58	0,58	0,6		
128750	1			Rank	16	88	97	99	99	91	73	75	99	96		
MORRIS YAS 264 GLADIADOR-T/E-	2010	188830	97,8%	DEP	-0,41	8,84	0,92	5,34	23,84	1,12	7,92	0,82	1,96	0,02	-4,69	
YAKO	279			Prec.	0,98	0,95	0,88		0,9	0,93	0,72	0,68	0,68	0,7	0,52	
128901	23			Rank	15	19	92	72	6	14	1	13	2	84	76	
MORRIS YAS 266 GLADIADOR-T/E-	2010	188831		DEP	1,17	11,9	1,21	7,16	32,48	0,49	6,58	1,14	1,4	-0,04		
	33			Prec.	0,9	0,71	0,62		0,69	0,78	0,58	0,56	0,62	0,64		
128902	3			Rank	94	7	89	28	2	50	3	5	7	90		

NOMBRE APODO HBA	AÑO Nº CRIAS Nº CAB.	AAB_IDE	Indice Conect.		Peso al Nacer	Peso al Destete	Aptitud Materna	L & C	Peso a los 18 m.	Circun. Escrotal	Area Ojo de Bife	Grasa Dorsal	Grasa Cadera	% Grasa Intramus.	Peso de Vaca Adulta	RFI
MR BOGA RAUL	2004	349899		DEP	-0,77	-1,24	3,4	2,78	7,55	0,47						
	21			Prec.	0,64	0,5	0,26		0,49	0,09						
	1			Rank	6	99	54	97	83	51						
MR HS 5944/J	1999	126758	97,4%	DEP	0,38	7,03	2,84	6,36	11,78	0,92	-2,83	0,9	1,34	0,6		
MR BRASIL	236			Prec.	0,97	0,94	0,89		0,9	0,92	0,3	0,29	0,28	0,3		
121181	16			Rank	70	32	66	43	44	22	99	10	7	2		
MR PB EXTRA TALENT 971/10	2010	467776		DEP	0,93	10,97	-0,09	5,39	26,76	1,73						
EXTRA TALENT	73			Prec.	0,93	0,9	0,67		0,75	0,72						
140988	13			Rank	90	9	97	71	4	3						
MR PB REDBULL S21/09 W	2009	431399	97,8%	DEP	0,34	18,92	-1,16	8,3	26,92	0,65	2,03	0,59	0,73	-0,04		-0,266
RED BULL	323			Prec.	0,98	0,96	0,76		0,92	0,93	0,46	0,41	0,41	0,43		0,3
135968	43			Rank	68	1	99	14	4	38	34	22	24	90		4
"MR. 101 LTD SLUGGER 915Z11"	2012	884331		DEP	0,56	16,81	0,1	8,5	44,43	1,79	5,96	0,17	0,58	0,07		
SLUGGER	88			Prec.	0,93	0,91	0,43		0,79	0,86	0,57	0,48	0,53	0,53		
144702	10			Rank	79	2	96	12	1	3	4	78	32	76		
MR. H.S. 99055/E (1)	1995	32223		DEP	0,5	1,94	9,64	10,6	11,75	0,95						
	50			Prec.	0,87	0,82	0,47		0,73	0,61						
	2			Rank	76	93	1	3	45	21						
MR.CCC SINGLETARY 392W56-E/T-	2009	28848		DEP	-0,15	9,57	-1,41	3,38	26,97	0	3,3	0,25	0,55	0,15		
ASTRO BOY	37			Prec.	0,89	0,81	0,68		0,68	0,71	0,37	0,32	0,25	0,27		
133539	5			Rank	28	15	99	94	4	84	18	64	33	55		
"MR.CCC""DOC"" 392W51"	2009	316717	97,0%	DEP	0,03	3,89	4,58	6,53	16,52	0,43	5,2	0,56	0,2	0,2		
DOC	218			Prec.	0,97	0,92	0,81		0,88	0,9	0,52	0,47	0,41	0,42		
133376	13			Rank	45	72	16	39	22	55	6	24	75	37		
NATIVO B-085 FITO E52	2015	528755		DEP	0,68	9,27	1,57	6,21	8,32	0,58						
	24			Prec.	0,88	0,83	0,56		0,63	0,53						
	1			Rank	83	16	86	47	77	43						
NATURAL CEREZO 13-T/E-	2005	115632	95,5%	DEP	1,04	10,32	3,29	8,45	19,51	1,22	3,75	0,05	1,18	0,2	0,02	
EUREKA	127			Prec.	0,96	0,94	0,81		0,89	0,91	0,69	0,64	0,63	0,66	0,55	
115618	8			Rank	92	12	57	13	13	11	15	90	10	37	42	
NATURAL INDEPENDENCIA 15-T/E-	2005	115633	97,5%	DEP	0,17	9,12	-0,78	3,78	12,72	1,23	-0,39	0,49	0,92	0,3	-3,23	-0,044
LIBERTADOR	233			Prec.	0,98	0,96	0,9		0,94	0,95	0,87	0,83	0,84	0,85	0,79	0,22
114625	1			Rank	56	17	99	91	39	11	87	29	17	17	68	26
NATURAL MACHO PYTA 109-T/E-	2005	115669		DEP	0,51	11,75	0,76	6,64	13,53	1,06	10,58	1,35	2,43	0,27	2,80	
BINGO	73			Prec.	0,94	0,88	0,65		0,8	0,87	0,65	0,65	0,61	0,68	0,48	
116832	8			Rank	77	7	93	37	35	16	1	3	1	22	28	

NOMBRE APODO HBA	AÑO Nº CRIAS Nº CAB.	AAB_IDE	Indice Conect.		Peso al Nacer	Peso al Destete	Aptitud Materna	L & C	Peso a los 18 m.	Circun. Escrotal	Area Ojo de Bife	Grasa Dorsal	Grasa Cadera	% Grasa Intramus.	Peso de Vaca Adulta	RFI
NINGER L115	2018	774250		DEP	-0,33	9	3,93	8,43	24,22	1,5						
	18			Prec.	0,84	0,81	0,6		0,74	0,8						
	1			Rank	18	18	42	13	6	6						
NINGER L216	2019	1024905		DEP	0,28	13,73	-0,37	6,49	35,77	1,78						
	23			Prec.	0,87	0,81	0,55		0,73	0,78						
	2			Rank	64	4	98	40	1	3						
NINGER L52 FRANCESCO	2017	808743		DEP	-0,62	10,51	1,23	6,49	20,17	1,27						
	34			Prec.	0,9	0,84	0,62		0,81	0,84						
	1			Rank	9	11	89	40	12	10						
ODER 2447 TSUNAMI	2012	447937		DEP	0,82	7,79	5,34	9,24	15,4	-0,11						
RENEGAU	78			Prec.	0,91	0,85	0,66		0,75	0,79						
	1			Rank	87	25	8	8	26	89						
ODER 3001 FRANCESCO	2017	745115		DEP	1,09	23,35	4,68	16,36	34,02	1,6	4,18	0,23	0,74	0,03		
ÑARO	19			Prec.	0,86	0,79	0,65		0,76	0,8	0,6	0,57	0,58	0,59		
144436	3			Rank	92	1	15	1	1	5	12	68	24	82		
ODER 3183 BOQUERON	2018	822857		DEP	1,63	6,77	4,04	7,42	44,19	1,22						
ÑANCUL	10			Prec.	0,78	0,68	0,34		0,56	0,7						
	1			Rank	97	34	27	24	1	11						
ODER 3231 VIAMONTE	2019	866266		DEP	0,84	14,61	3,02	10,32	28,35	1,11						
	14			Prec.	0,83	0,77	0,47		0,6	0,74						
	1			Rank	88	3	62	4	3	14						
ODER 3249 RANCHO	2019	1011017		DEP	-0,94	4,7	5,34	7,69	12,37	0,81						
	13			Prec.	0,73	0,67	0,32		0,34	0,38						
	1			Rank	4	57	8	20	41	28						
ODER DON LUIS 1371 MASACOTE	2004	112310		DEP	0,44	8,35	3,03	7,2	19,87	0,41						
MASACOTE	21			Prec.	0,79	0,72	0,45		0,57	0,75						
115338	5			Rank	73	22	62	27	12	56						
ODER DON LUIS 1927 ANGELO G4	2009	129616		DEP	0,43	18,66	1,89	11,22	21,94	0,72	0,96	0,02	-0,59	0,36	-6,43	
ANGELO	28			Prec.	0,87	0,82	0,62		0,75	0,81	0,54	0,49	0,5	0,5	0,37	
124394	1			Rank	73	1	82	2	9	33	56	92	99	11	84	
OLHOS D´ÀGUA 6G 7020 LOTUS -T/E-	2009	635453		DEP	-0,64	13,53	-1,51	5,26	23,48	0,47	-0,79	0,63	1,15	0,44		
LOTUS	21			Prec.	0,82	0,68	0,51		0,62	0,71	0,61	0,57	0,57	0,59		
145228	3			Rank	8	4	99	73	7	51	91	20	11	6		
OLHOS DAGUA 4G 8011 TE	2010	747435	96,1%	DEP	0,25	9,21	1,03	5,63	20,35	-0,05	0,04	0,52	-0,07	-0,41		
PROFETA	194			Prec.	0,96	0,94	0,81		0,92	0,95	0,92	0,9	0,91	0,91		
	2			Rank	62	17	91	65	11	86	81	27	93	99		

NOMBRE APODO HBA	AÑO Nº CRIAS Nº CAB.	AAB_IDE	Indice Conect.		Peso al Nacer	Peso al Destete	Aptitud Materna	L & C	Peso a los 18 m.	Circun. Escrotal	Area Ojo de Bife	Grasa Dorsal	Grasa Cadera	% Grasa Intramus.	Peso de Vaca Adulta	RFI
OMAR OF BRINKS 193T2	2007	233853		DEP	0,4	8,81	1,72	6,12	22,72	1,22	3,5	0,2	0,2	-0,13	12,72	
OMAR	42			Prec.	0,9	0,84	0,67		0,78	0,81	0,41	0,37	0,36	0,38	0,63	
	4			Rank	71	19	84	49	8	11	17	74	75	95	4	
ORATORIO 6503	2017	796225		DEP	1,45	7,97	4,04	8,03	15,99	1,51	1,92	0,66	0,56	0,63		
	34			Prec.	0,86	0,77	0,58		0,7	0,74	0,73	0,69	0,69	0,71		
	1			Rank	96	24	27	16	24	6	35	19	33	2		
ORATORIO 7721	2018	790035		DEP	0,72	6,14	1,35	4,42	9,13	0,66						
	32			Prec.	0,88	0,83	0,56		0,63	0,62						
	1			Rank	84	40	88	86	67	37						
ORIGENES 6099	2005	123762		DEP	1,03	0,61	6,18	6,48	13,92	0,62						
	11			Prec.	0,82	0,75	0,62		0,53	0,55						
	3			Rank	92	97	4	40	33	40						
ORIGENES 7851	2007	59242		DEP	0,18	11,74	1,72	7,59	16,08	0,1	4,59	0,16	0,31	-0,59		
	37			Prec.	0,88	0,67	0,24		0,59	0,49	0,44	0,38	0,39	0,42		
	1			Rank	57	7	84	22	23	79	9	80	56	99		
ORIGENES ARANGA L3223	2012	369948		DEP	0,43	13,26	0,38	7,01	9,94	0,12	1,7	0,07	0,22	0,25		
	19			Prec.	0,85	0,8	0,59		0,65	0,76	0,57	0,52	0,52	0,54		
135979	1			Rank	73	5	95	30	58	78	39	89	73	26		
ORIGENES DON CIRIACO 8279-T/E-	2008	89865		DEP	0,67	10,3	3,51	8,66	26,66	1,42	-4,09	1,32	2,32	0,42	8,84	
SCOTCH CAT	19			Prec.	0,81	0,78	0,65		0,69	0,77	0,6	0,57	0,57	0,59	0,57	
123522	1			Rank	83	12	52	11	4	7	99	3	1	7	9	
ORIGENES DON CIRIACO L1699-T/E-	2009	196931		DEP	0,64	9,71	-0,61	4,25	13,09	0,03	-1,32	0,83	1,89	0,47		
	36			Prec.	0,9	0,83	0,66		0,73	0,74	0,59	0,56	0,56	0,58		
123519	1			Rank	82	14	98	87	37	83	95	12	2	5		
ORIGENES DRAGON L1383	2008	187226	99,5%	DEP	0,19	7,55	4,39	8,17	13,49	0,71	1,15	0,56	1	0,42	8,00	0,074
DAKOTA	1373			Prec.	0,99	0,99	0,96		0,98	0,98	0,84	0,8	0,81	0,82	0,82	0,2
121936	82			Rank	58	27	19	15	35	34	51	24	15	7	11	79
ORIGENES ELEGIDO L3943	2013	454958	99,0%	DEP	0,69	8,92	1,06	5,52	21,5	0,01	-0,43	1,92	2,58	-0,01	3,44	
TERCO	669			Prec.	0,99	0,98	0,93		0,94	0,96	0,76	0,72	0,72	0,74	0,52	
136152	46			Rank	84	18	91	68	9	84	88	1	1	87	25	
ORIGENES L1849	2009	224692		DEP	0,12	3,57	6,28	8,07	5,05	-0,76						
	21			Prec.	0,84	0,66	0,42		0,66	0,59						
	1			Rank	53	78	4	16	94	99						
ORIGENES L2241	2010	209640		DEP	1	18,48	0,37	9,61	21,82	0,3						
	16			Prec.	0,84	0,66	0,49		0,7	0,63						
	1			Rank	91	1	95	6	9	65						

NOMBRE APODO HBA	AÑO Nº CRIAS Nº CAB.	AAB_IDE	Indice Conect.		Peso al Nacer	Peso al Destete	Aptitud Materna	L & C	Peso a los 18 m.	Circun. Escrotal	Area Ojo de Bife	Grasa Dorsal	Grasa Cadera	% Grasa Intramus.	Peso de Vaca Adulta	RFI
ORÍGENES L2763	2011	323180		DEP	0,34	4,15	5,48	7,55	10,69	1,05						
	11			Prec.	0,81	0,64	0,59		0,64	0,76						
140161	1			Rank	68	66	7	22	52	17						
ORÍGENES L2787	2011	323189		DEP	0,07	6,6	2,18	5,48	9,64	0,68						
	22			Prec.	0,85	0,6	0,52		0,7	0,78						
	1			Rank	48	35	78	69	61	36						
ORIGENES L4203	2013	523238		DEP	0,55	17,34	-1,47	7,19	25,74	0,96						
	44			Prec.	0,88	0,84	0,49		0,6	0,79						
	1			Rank	78	1	99	27	5	20						
ORIGENES L4351	2013	523375		DEP	0,44	14,77	-1,38	6	23,38	0,72						
	66			Prec.	0,9	0,86	0,54		0,49	0,72						
	1			Rank	73	3	99	53	7	33						
ORIGENES L4559	2014	475108		DEP	0,95	1,14	5,48	6,05	28,9	0,71	-0,57	0,58	1,28	0,73		
	14			Prec.	0,83	0,77	0,46		0,58	0,76	0,49	0,42	0,44	0,47		
	1			Rank	90	96	7	52	3	34	89	23	9	1		
OSIRIS L101 VIKINGO	2018	808991		DEP	2,81	30,59	-1,09	14,21	63,07	2,41						
VIKINGO	19			Prec.	0,87	0,83	0,63		0,72	0,81						
	1			Rank	99	1	99	1	1	1						
PACOVA 216	2011	417219		DEP	-0,05	0,96	4,94	5,42	3,73	0,59						
DON CESAR	16			Prec.	0,76	0,69	0,2		0,6	0,51						
	1			Rank	36	97	12	70	97	42						
PADRE 2023 UY 4765	2017	563441		DEP	0,17	5,64	3,18	6	5,47	0,94						
	21			Prec.	0,72	0,65	0,01		0,6	0,54						
	1			Rank	56	45	59	53	93	21						
PADRE 2023 UY 5051M	2017	563442		DEP	-0,42	4,4	3,97	6,17	11,26	-0,43						
	14			Prec.	0,7	0,64	0,01		0,46	0,59						
	1			Rank	15	61	41	48	48	96						
PADRE 2023 UY 9275	2017	563445		DEP	0,65	6,26	3,86	6,99	13,06	0,9						
	17			Prec.	0,71	0,64	0,01		0,55	0,69						
	1			Rank	82	39	44	30	37	23						
PADRE 2023 UY 95 TABARE	2018	563241		DEP	-0,05	7,95	2,97	6,94	11,47	0,64						
	14			Prec.	0,72	0,64	0,01		0,35	0,52						
	2			Rank	36	24	63	31	47	38						
PADRE UY 2023	2009	563444		DEP	0,27	7,36	3,62	7,3	15,24	0,49						
	20			Prec.	0,75	0,68	0,01		0,61	0,69						
	1			Rank	63	29	49	26	27	50						

NOMBRE APODO HBA	AÑO Nº CRIAS Nº CAB.	AAB_IDE	Indice Conect.		Peso al Nacer	Peso al Destete	Aptitud Materna	L & C	Peso a los 18 m.	Circun. Escrotal	Area Ojo de Bife	Grasa Dorsal	Grasa Cadera	% Grasa Intramus.	Peso de Vaca Adulta	RFI
PANCHOBR 195 CAUTIVO YAS-FIV-	2020	976918		DEP	0,7	9,83	4,4	9,32	24,55	1,44					-2,66	
EL ARIEL	29			Prec.	0,89	0,86	0,62		0,7	0,79					0,31	
145008	5			Rank	84	14	19	7	6	7					64	
PARRILLA 31	2012	614004		DEP	0,43	3,35	0,28	1,95	12,65	-0,03					1,19	
INDIO	75			Prec.	0,82	0,65	0,67		0,47	0,54					0,27	
	1			Rank	73	81	96	99	39	85					35	
PARRILLA RB 16 INDIO	2016	614058		DEP	0,89	4,74	5,66	8,03	17,09	0,16						
	12			Prec.	0,73	0,49	0,46		0,5	0,27						
	1			Rank	89	56	6	16	20	75						
PASTIZALES 1479 T/E	2009	197264	98,1%	DEP	0,22	11,34	4,35	10,02	29,36	0,94					6,79	
CUERITO	392			Prec.	0,98	0,97	0,57		0,96	0,97					0,43	
124001	5			Rank	60	8	20	5	3	21					14	
PASTIZALES 1485 T/E	2009	197381	96,4%	DEP	0,64	9,33	4,97	9,63	25,51	1,3						
POMBERO	181			Prec.	0,96	0,92	0,64		0,9	0,93						
124004	13			Rank	82	16	11	6	5	9						
PASTIZALES 2025-T/E-	2011	328367		DEP	0,43	10,95	4,41	9,89	31,1	1,02						
	26			Prec.	0,88	0,8	0,63		0,73	0,75						
133193	1			Rank	73	9	19	5	2	18						
PASTIZALES 2407-T/E-	2012	375128		DEP	0,87	6,37	5,77	8,96	39,5	1,32						
RECH.EXPO NAC.1-6-14	32			Prec.	0,89	0,84	0,6		0,83	0,86						
136100	1			Rank	88	38	6	9	1	9						
PATTON OF BRINKS 30T22-ET	2007	233852		DEP	0,49	12,23	-3,8	2,32	20,68	0,51	8,43	0,26	-0,26	0,16	11,59	
PATTON	90			Prec.	0,95	0,91	0,75		0,84	0,89	0,6	0,55	0,55	0,58	0,68	
122573	7			Rank	76	6	99	98	11	48	1	61	97	51	5	
PAYUBRERO 5 CAFRUNE	2017	774357		DEP	0,73	13,39	1,58	8,27	31,1	1,91						
MACALLISTER	54			Prec.	0,9	0,86	0,49		0,74	0,86						
144864	3			Rank	85	4	86	14	2	2						
PEZ023482PY	1901	1958181		DEP	1,26	-0,65	5,68	5,36	7,37	0,35						
	15			Prec.	0,74	0,64	0,01		0,01	0,01						
	1			Rank	95	99	6	71	84	61						
PILAGA 4017 CROSSOVER	2015	531825		DEP	-0,9	15,01	-2,08	5,42	23,84	1,79						
	19			Prec.	0,86	0,82	0,6		0,72	0,81						
	1			Rank	4	3	99	70	6	3						
PILAGA 4749	2020	1942298		DEP	-0,19	-5,59	4,57	1,77	7,07	-0,15						
	15			Prec.	0,77	0,66	0,13		0,4	0,66						
	1			Rank	26	99	16	99	86	90						

NOMBRE APODO HBA	AÑO Nº CRIAS Nº CAB.	AAB_IDE	Indice Conect.		Peso al Nacer	Peso al Destete	Aptitud Materna	L & C	Peso a los 18 m.	Circun. Escrotal	Area Ojo de Bife	Grasa Dorsal	Grasa Cadera	% Grasa Intramus.	Peso de Vaca Adulta	RFI
PMR MAX ROMEO 550	2006	509439		DEP	0,14	9,51	2,77	7,53	14,03	0,35						
	13			Prec.	0,73	0,6	0,01		0,01	0,01						
	1			Rank	54	15	67	22	32	61						
POBRECITO 618	2015	587575		DEP	-0,79	-13,56	14,38	7,59	4,17	-0,09	1,24	0,32	0,33	0,21	-4,47	
	14			Prec.	0,73	0,66	0,42		0,6	0,68	0,12	0,1	0,1	0,11	0,36	
	1			Rank	6	99	1	22	96	88	49	47	53	34	75	
POMBERO 3875 FRANCESCO FOGONERA	2015	588571		DEP	-0,73	6,27	3,8	6,94	14,73	0,74	7,5	0,25	0,53	-0,13		
	35			Prec.	0,89	0,86	0,71		0,81	0,82	0,65	0,62	0,62	0,64		
	2			Rank	7	39	45	31	29	32	2	64	35	95		
POZO 06903 294	2017	701081		DEP	-0,61	-1,53	4,88	4,11	6,32	1,24	3,11	0,2	0,1	0,08		
CHARLY M	46			Prec.	0,9	0,86	0,56		0,6	0,75	0,58	0,53	0,54	0,57		
	1			Rank	9	99	12	89	90	11	20	74	84	74		
POZO 3038	2005	117922		DEP	0,67	11,84	2,22	8,14	17,15	0,35						
	12			Prec.	0,77	0,67	0,27		0,11	0,01						
	1			Rank	83	7	77	15	20	61						
POZO 3980 MARTIN	2007	93584		DEP	1,72	12,37	1,72	7,9	27,95	2,45						
TANINERO	17			Prec.	0,82	0,68	0,52		0,66	0,79						
122851	5			Rank	98	6	84	18	3	1						
POZO 4370 RELEVANTE	2009	218303		DEP	0,86	10,2	0,96	6,06	32,6	1,18						
	53			Prec.	0,91	0,81	0,73		0,66	0,77						
128843	1			Rank	88	12	92	51	2	12						
POZO 4486 RELEVANTE	2010	76687	98,9%	DEP	0,81	9,11	5,86	10,42	22,25	0,75	-2,26	0,57	0,15	0,39	0,98	-0,13
JACQUES	582			Prec.	0,99	0,98	0,92		0,94	0,96	0,83	0,8	0,77	0,78	0,52	0,3
128965	53			Rank	87	17	5	4	8	31	98	23	80	9	36	12
POZO 4495 CERRO	2010	188824		DEP	-0,35	6,11	3,19	6,24	20,61	0,88						
	94			Prec.	0,93	0,72	0,53		0,59	0,75						
128846	1			Rank	17	40	59	46	11	24						
POZO 4552 HOME RUN	2010	34084	99,4%	DEP	0,44	13,18	0,61	7,2	27,74	1,41	2,01	0,42	0,57	0,23	5,12	-0,126
ROSENDO	1115			Prec.	0,99	0,99	0,95		0,96	0,97	0,76	0,72	0,72	0,73	0,76	0,31
128849	62			Rank	73	5	94	27	3	7	34	35	32	30	19	12
POZO 4703 ANTONINO	2011	5321		DEP	-0,02	8,13	3,81	7,87	19,7	1,29						
	20			Prec.	0,85	0,72	0,56		0,59	0,75						
140806	1			Rank	39	23	45	18	13	10						
POZO 4731 LEAD GUN	2011	5353		DEP	-2,29	4,94	3,19	5,67	10,49	0,53	3,8	0,28	0,3	0,22	-2,79	
BAMBINO	10			Prec.	0,81	0,74	0,57		0,69	0,81	0,47	0,43	0,44	0,45	0,41	
	1			Rank	1	53	59	64	54	47	14	54	58	32	65	

NOMBRE APODO HBA	AÑO Nº CRIAS Nº CAB.	AAB_IDE	Indice Conect.		Peso al Nacer	Peso al Destete	Aptitud Materna	L & C	Peso a los 18 m.	Circun. Escrotal	Area Ojo de Bife	Grasa Dorsal	Grasa Cadera	% Grasa Intramus.	Peso de Vaca Adulta	RFI
POZO 4935 TROPERO	2012	360776		DEP	-0,25	5,75	2,23	5,1	17,5	0,74	5,78	-0,12	0,17	-0,03	1,64	
TROPERITO	27			Prec.	0,89	0,83	0,7		0,79	0,87	0,64	0,58	0,49	0,52	0,44	
136051	2			Rank	22	44	77	76	18	32	4	97	78	89	33	
POZO 5263 RELEVANTE	2013	408159		DEP	0,25	9,45	1,61	6,33	12,47	1,14	-3,07	0,09	-0,01	0,02	-0,19	
SANTIAGO	35			Prec.	0,9	0,84	0,62		0,77	0,84	0,67	0,63	0,64	0,65	0,52	
	1			Rank	62	15	85	44	40	13	99	87	90	84	43	
POZO 5281 RELEVANTE-T/E-	2013	407892	96,7%	DEP	0,4	13,07	2,95	9,49	23,25	1,09	-2,23	0,46	0,21	0,44	0,59	-0,056
RON	178			Prec.	0,97	0,96	0,88		0,94	0,96	0,9	0,87	0,87	0,88	0,59	0,54
136695	4			Rank	71	5	64	7	7	15	98	31	74	6	39	26
POZO 5303 RELEVANTE	2013	408098		DEP	1,16	18,3	-0,07	9,07	28,43	1,47	1,09	0,53	0,51	0,05	-0,69	
	13			Prec.	0,84	0,77	0,67		0,7	0,81	0,59	0,56	0,56	0,57	0,55	
	1			Rank	93	1	97	9	3	6	52	26	36	79	46	
POZO 5659 DON RAUL	2014	500935		DEP	0,92	11,49	-2,19	3,55	17,68	0,67	3,97	-0,49	-0,9	-0,02	5,13	
	61			Prec.	0,93	0,9	0,71		0,78	0,84	0,71	0,67	0,67	0,68	0,52	
	2			Rank	90	8	99	93	18	36	13	99	99	88	19	
POZO 5709 ROSENDO	2014	500136		DEP	0,96	15,74	1,34	9,21	24,57	1,9						
	10			Prec.	0,82	0,76	0,55		0,69	0,78						
	1			Rank	90	2	88	8	5	2						
POZO 5713 FRANCESCO	2014	500139	98,5%	DEP	0,68	7,73	5,42	9,28	28,38	1,57	2,12	0,62	0,11	0,17	6,28	-0,102
JURAMENTO	411			Prec.	0,99	0,98	0,9		0,94	0,96	0,84	0,8	0,81	0,82	0,63	0,25
143159	34			Rank	83	26	8	7	3	5	32	20	83	46	15	15
POZO 6025 RELEVANTE T/E	2015	542333		DEP	1,53	18,41	-1,32	7,88	32,98	0,29	3,71	1,72	1,21	0,3	0,54	
CANTINFLAS	50			Prec.	0,92	0,89	0,76		0,82	0,77	0,8	0,76	0,76	0,78	0,51	
143357	1			Rank	97	1	99	18	1	66	15	1	10	17	39	
"POZO 6825 JURAMENTO"	2017	701086		DEP	0,61	18,24	3,3	12,42	35,21	1,68	2,95	0,82	0,06	0,35	4,47	0,078
CABRAL	34			Prec.	0,89	0,85	0,59		0,79	0,84	0,71	0,66	0,67	0,69	0,46	0,29
144442	3			Rank	81	1	56	1	1	4	22	13	87	12	21	79
POZO 6907 FRANCESCO	2017	700980	95,7%	DEP	0,25	16,61	3,73	12,04	39,29	0,81	2,01	0,9	1,56	0,61	0,04	0,192
FRANCES	134			Prec.	0,96	0,94	0,65		0,83	0,9	0,83	0,8	0,8	0,82	0,55	0,36
144787	9			Rank	62	2	47	1	1	28	34	10	5	2	42	92
POZO 8275	2019	878239		DEP	0,48	5,13	5,45	8,02	16,21	1,34	-5,92	0,63	0,94	0,43	-4,05	
RESTAURADOR	21			Prec.	0,83	0,77	0,35		0,5	0,71	0,48	0,42	0,43	0,47	0,27	
	1			Rank	75	51	7	17	23	8	99	20	16	7	72	
PRIMAVERA H188 CAPITAO NASCIMIENTO	2007	589429		DEP	0,06	15,19	-1,2	6,39	19,76	0,27	-2,92	-0,5	-0,75	0,25	-0,98	-0,214
NASCIMIENTO	38			Prec.	0,88	0,84	0,56		0,78	0,82	0,6	0,55	0,56	0,58	0,3	0,19
141625	4			Rank	48	3	99	42	12	68	99	99	99	26	48	7

NOMBRE APODO HBA	AÑO Nº CRIAS Nº CAB.	AAB_IDE	Indice Conect.		Peso al Nacer	Peso al Destete	Aptitud Materna	L & C	Peso a los 18 m.	Circun. Escrotal	Area Ojo de Bife	Grasa Dorsal	Grasa Cadera	% Grasa Intramus.	Peso de Vaca Adulta	RFI
PUERTO MAX 1810	2009	552151		DEP	1,06	2,84	4,35	5,77	5,72	0,35						
	26			Prec.	0,83	0,54	0,01		0,47	0,01						
	2			Rank	92	87	20	62	92	61						
PUERTO MAX 3105	2011	551923		DEP	0,5	10,03	1,3	6,31	14,52	0,63						
	11			Prec.	0,74	0,58	0,5		0,5	0,5						
	1			Rank	76	13	89	44	30	39						
PUERTO MAX 3163	2011	551899		DEP	-0,49	5,68	3,32	6,16	11,13	0,41						
	12			Prec.	0,75	0,7	0,46		0,48	0,49						
	1			Rank	12	44	56	48	49	56						
PUERTO MAX 3235	2011	551857		DEP	-0,2	-1,89	5,29	4,34	3,53	0,35						
	12			Prec.	0,7	0,56	0,01		0,01	0,01						
	1			Rank	25	99	8	86	97	61						
PUK ARASUNU PUKAVY FIV	2016	355736	99,1%	DEP	-0,43	10,41	0,63	5,83	17,22	-0,49	5,47	1,13	1,96	0,11	0,51	-0,198
ARASUNU	862			Prec.	0,99	0,99	0,52		0,96	0,97	0,89	0,86	0,87	0,87	0,33	0,54
144783	55			Rank	14	11	94	60	19	97	5	5	2	67	39	8
PUK KURUPI TE	2011	509358		DEP	0,69	12,1	2,38	8,42	16,72	0,35						
KURUPI	56			Prec.	0,88	0,52	0,01		0,57	0,01						
	5			Rank	84	7	74	13	21	61						
PUK PUKAVY 417 FIV	2015	558073		DEP	0,27	11,32	2,64	8,3	29,48	0,69						
BLUE LABEL	39			Prec.	0,88	0,85	0,57		0,69	0,65						
	4			Rank	63	8	70	14	2	35						
PUK020716PY	2018	874394		DEP	-0,76	7,9	1,66	5,61	16,17	0,32						
	17			Prec.	0,83	0,79	0,42		0,44	0,47						
	4			Rank	6	25	85	66	23	64						
PUKAVY THOR REL 262 T/E	2013	434990		DEP	-1,14	13,23	0,33	6,94	18,9	0,27	3,43	0,65	1,03	0,09	1,49	-0,092
THOR	95			Prec.	0,93	0,84	0,59		0,69	0,68	0,62	0,61	0,61	0,61	0,46	0,32
	9			Rank	2	5	95	31	14	68	17	19	14	72	34	18
PUKAVY TONY STARK 274 T/E	2013	435001		DEP	0,76	7,06	0,83	4,36	4,27	0,59	2,36	0,34	0,47	0,17		
TONY STARK	128			Prec.	0,95	0,91	0,66		0,75	0,73	0,58	0,55	0,55	0,57		
	16			Rank	86	31	93	86	96	42	29	44	39	46		
PUNTACOR 114 AURE55 TE	2014	647584		DEP	-1,69	-2,11	1,64	0,59	13,3	1,36	0,91	0,47	-0,46	0,19		
	10			Prec.	0,83	0,78	0,68		0,73	0,8	0,52	0,5	0,48	0,5		
142109	2			Rank	1	99	85	99	36	8	57	30	99	40		
PUNTACOR 240 SICARIO 66 T/E	2017	647643		DEP	2,43	17,54	0,27	9,04	30,33	1,08	5,52	1,43	1,07	0,32	-1,04	
CRIMINAL 240	20			Prec.	0,86	0,81	0,56		0,78	0,81	0,62	0,57	0,57	0,6	0,35	
144561	4			Rank	99	1	96	9	2	15	5	2	13	15	49	

NOMBRE APODO HBA	AÑO Nº CRIAS Nº CAB.	AAB_IDE	Indice Conect.		Peso al Nacer	Peso al Destete	Aptitud Materna	L & C	Peso a los 18 m.	Circun. Escrotal	Area Ojo de Bife	Grasa Dorsal	Grasa Cadera	% Grasa Intramus.	Peso de Vaca Adulta	RFI
PUNTACOR 306 VISIONARIO	2018	769501		DEP	0,26	12,05	2,22	8,25	38,94	1,82	0,72	1	0,57	0,87	8,53	
TORETTO	69			Prec.	0,93	0,91	0,64		0,82	0,86	0,8	0,76	0,77	0,78	0,43	
144725	7			Rank	63	7	77	14	1	3	63	8	32	1	10	
PUNTACOR 331 PANCHO T/E	2018	770233		DEP	0,6	9,27	0,15	4,79	26,11	0,84	-0,18	1,54	1,63	0,48	12,77	
SPUTNIK	56			Prec.	0,93	0,91	0,67		0,81	0,86	0,81	0,77	0,78	0,79	0,55	
144843	7			Rank	80	16	96	81	4	26	85	2	4	5	4	
PUNTACOR 585 PANCHO FIV	2020	974494		DEP	0,99	8,98	3,07	7,56	21,36	1,5	3,58	0,38	-0,06	0,24	12,77	
LAZARINO	70			Prec.	0,93	0,91	0,66		0,83	0,88	0,83	0,8	0,8	0,81	0,55	
145009	5			Rank	91	18	61	22	9	6	16	39	92	27	4	
PUNTACOR 650 HEMINGWAY T/E	2020	974501		DEP	1,94	9,21	4,58	9,19	28,09	0,84	0,84	0,57	0,9	0,49	2,21	
	68			Prec.	0,93	0,89	0,62		0,82	0,86	0,82	0,78	0,79	0,8	0,45	
	3			Rank	98	17	16	8	3	26	59	23	18	4	30	
PUNTACOR 766	2020	974496		DEP	-0,78	5,69	0,21	3,06	18,43	0,63	2,59	1,55	1,22	0,28	12,77	
	10			Prec.	0,83	0,78	0,65		0,71	0,79	0,69	0,66	0,61	0,61	0,55	
	1			Rank	6	44	96	95	16	39	26	2	10	20	4	
PUNTACOR COMODÍN 632 HEM	2020	1975889		DEP	-0,15	13,43	-0,27	6,44	26,44	0,82	0,1	0,67	0,28	0,1	-0,62	
ATREVIDO	15			Prec.	0,83	0,78	0,42		0,6	0,74	0,56	0,51	0,38	0,39	0,33	
	2			Rank	28	4	98	41	4	27	80	18	63	69	46	
PW OSCAR 308/A6	1979	78486	98,2%	DEP	-0,06	5,44	-1,16	1,56	11,74	0,51	1,99	0,81	0,72	0,03		
OSCAR	323			Prec.	0,91	0,97	0,91		0,94	0,93	0,41	0,37	0,38	0,35		
20	8			Rank	35	47	99	99	45	48	34	13	25	82		
QCB HUMMER 23Y5	2011	467693		DEP	-0,01	10,12	0,07	5,13	10,21	-0,19						
HUMMER	73			Prec.	0,93	0,89	0,64		0,8	0,85						
136155	8			Rank	40	12	96	76	56	91						
QUILPO 1365 NASCHEL	2006	87571		DEP	0,18	12,53	2,09	8,36	24,33	-0,34						
	16			Prec.	0,84	0,68	0,57		0,62	0,77						
121819	2			Rank	57	6	79	13	6	95						
QUILPO 1410 YUPANQUI	2006	87614		DEP	-0,12	6,33	0,72	3,89	7,49	0,85	1,25	0,46	0,07	0,24	-3,99	
PEDREGAL	42			Prec.	0,92	0,83	0,73		0,74	0,82	0,46	0,43	0,43	0,44	0,48	
120414	6			Rank	31	38	93	91	84	25	48	31	86	27	72	
QUILPO 1414 GLADIADOR	2006	87616		DEP	1,11	16,72	3,22	11,58	23,55	1,7	4,82	0,87	1,1	-0,06		
TORQUE	29			Prec.	0,89	0,84	0,69		0,71	0,81	0,54	0,52	0,51	0,52		
120416	5			Rank	93	2	58	2	7	4	8	11	12	91		
QUILPO 1721 CABURE	2007	39602		DEP	0,78	10,73	2,24	7,6	22,34	1,13	1,21	-0,27	-0,33	0,06	-2,14	
ICHO CRUZ	35			Prec.	0,89	0,82	0,55		0,75	0,82	0,41	0,4	0,4	0,4	0,28	
128862	5			Rank	86	10	77	21	8	14	49	99	98	77	57	

NOMBRE APODO HBA	AÑO Nº CRIAS Nº CAB.	AAB_IDE	Indice Conect.		Peso al Nacer	Peso al Destete	Aptitud Materna	L & C	Peso a los 18 m.	Circun. Escrotal	Area Ojo de Bife	Grasa Dorsal	Grasa Cadera	% Grasa Intramus.	Peso de Vaca Adulta	RFI
QUILPO 1859 TROPERO	2008	99636		DEP	-1,01	6,34	2,83	6	16,67	2,18						
ORLANDO	14			Prec.	0,85	0,8	0,62		0,74	0,83						
124985	2			Rank	3	38	66	53	21	1						
QUILPO 1955 CHARLY	2008	187437		DEP	-0,37	12,88	-1,45	4,99	17,78	1,07	3,84	-0,23	-0,06	0,07	-1,57	
CARLITOS	26			Prec.	0,88	0,82	0,73		0,79	0,84	0,47	0,44	0,43	0,44	0,46	
122199	2			Rank	16	5	99	78	18	16	14	98	92	76	53	
QUILPO 2026 TROPERO	2009	221584		DEP	-0,22	8,69	2,02	6,37	21,5	0,76						
	20			Prec.	0,87	0,77	0,68		0,73	0,66						
129725	1			Rank	24	19	80	43	9	30						
QUILPO 2059 CHARLY	2009	197313		DEP	-0,47	9,44	0	4,72	20,75	0,91	2,21	-0,07	0,1	0,07	-5,09	
PATRON	13			Prec.	0,85	0,79	0,67		0,73	0,71	0,42	0,39	0,38	0,4	0,51	
124034	4			Rank	13	15	97	82	11	22	31	95	84	76	78	
QUILPO 2104 DON RAUL	2009	221652	98,2%	DEP	-0,03	10,62	-2,81	2,5	16,3	1,37	-0,37	-0,19	-0,27	-0,2	-13,98	-0,116
SOBERANO	356			Prec.	0,98	0,97	0,9		0,94	0,95	0,81	0,77	0,78	0,79	0,57	0,27
126233	23			Rank	38	11	99	97	23	8	87	98	97	97	98	15
QUILPO 2118 CHARLY	2009	221665	95,7%	DEP	2,04	13,43	-0,1	6,61	25,96	1,19	3,57	0,36	0,56	0,01	2,04	
TYSON	136			Prec.	0,96	0,93	0,78		0,88	0,92	0,51	0,48	0,47	0,49	0,53	
126236	4			Rank	99	4	97	38	4	12	16	42	33	85	31	
QUILPO 2232 RELEVANTE	2010	206933		DEP	1,43	12,92	3,12	9,58	32,57	1,27						
CAMERUN	47			Prec.	0,9	0,83	0,65		0,77	0,86						
133127	2			Rank	96	5	60	6	2	10						
QUILPO 2270 CHARLY	2010	206969		DEP	0,65	6,1	-0,32	2,73	15,2	1,84					-1,87	
	50			Prec.	0,9	0,8	0,69		0,68	0,79					0,48	
133128	3			Rank	82	40	98	97	27	3					55	
QUILPO 2333 CX TANQUE-T/E-	2011	4650		DEP	-0,32	7,5	1,63	5,38	28,18	-0,18	2,75	0,19	0,21	0,06	5,10	
MR. ALLEN	32			Prec.	0,88	0,83	0,61		0,72	0,81	0,34	0,32	0,32	0,33	0,33	
136047	3			Rank	19	28	85	71	3	91	24	75	74	77	19	
QUILPO 2350 CHARLY T/E	2011	4598		DEP	0,08	11,45	3,2	8,93	31,49	1,2	3,61	0,08	0,36	-0,11		
CHAMIGO	49			Prec.	0,92	0,87	0,74		0,82	0,88	0,62	0,57	0,57	0,6		
133129	1			Rank	49	8	59	9	2	12	16	88	49	94		
QUILPO 2353 MR CLASSIC-T/E-	2011	4712	98,7%	DEP	0,47	12,32	0,99	7,15	29,72	1,07	4,95	0,56	1,26	-0,14	4,33	-0,064
CAFRUNE	483			Prec.	0,99	0,97	0,9		0,95	0,97	0,71	0,67	0,68	0,69	0,49	0,26
136140	34			Rank	75	6	91	28	2	16	7	24	9	95	21	21
QUILPO 2354 RELEVANTE-T/E-	2011	4682		DEP	0,81	7,53	2,4	6,17	23,57	1,1					7,63	
	11			Prec.	0,83	0,74	0,69		0,73	0,82					0,54	
136048	2			Rank	87	27	74	48	7	15					12	

NOMBRE APODO HBA	AÑO Nº CRIAS Nº CAB.	AAB_IDE	Indice Conect.		Peso al Nacer	Peso al Destete	Aptitud Materna	L & C	Peso a los 18 m.	Circun. Escrotal	Area Ojo de Bife	Grasa Dorsal	Grasa Cadera	% Grasa Intramus.	Peso de Vaca Adulta	RFI
QUILPO 2355 RELEVANTE TE	2011	4683		DEP	1,1	6,3	3,05	6,19	16,03	0,49					7,63	
	11			Prec.	0,84	0,8	0,71		0,76	0,82					0,54	
	1			Rank	93	38	62	48	23	50					12	
QUILPO 2561 HEREDERO	2013	422774		DEP	1,18	12,03	5	11,01	29,59	1,36						
PROFUNDO	79			Prec.	0,89	0,86	0,71		0,84	0,89						
142065	1			Rank	94	7	11	2	2	8						
QUILPO 2562 MR CLASSIC-T/E-	2013	422775		DEP	2,23	16,03	0,71	8,73	40,1	1,17	4,98	-0,27	0,1	0,04	5,74	-0,02
CANDOMBE	42			Prec.	0,91	0,87	0,68		0,76	0,85	0,65	0,61	0,61	0,62	0,44	0,34
140791	2			Rank	99	2	93	11	1	13	7	99	84	81	17	32
QUILPO 2568 CHARLY	2013	422856		DEP	0,18	4,78	1,21	3,6	13,43	1,25	5,54	-0,39	-0,25	0,01	-1,79	
	16			Prec.	0,85	0,8	0,62		0,73	0,83	0,54	0,5	0,5	0,52	0,46	
142077	1			Rank	57	55	89	93	35	10	5	99	97	85	54	
QUILPO 2639 DON RAUL T/E	2014	500955		DEP	-0,73	5,41	2,21	4,91	15,06	1,12	5,26	-0,7	-0,57	0,09	5,13	
TRONADOR	23			Prec.	0,87	0,84	0,66		0,75	0,77	0,66	0,62	0,54	0,55	0,52	
143102	5			Rank	7	47	77	79	27	14	6	99	99	72	19	
QUILPO 2641 CLASSIC T/E	2014	500356		DEP	-0,35	6,01	5,03	8,03	26	0,84	2,51	1,62	2,18	0,19	-4,56	-0,072
COLOSO	83			Prec.	0,95	0,93	0,79		0,87	0,89	0,83	0,8	0,8	0,81	0,6	0,47
141992	6			Rank	17	41	11	16	4	26	27	2	2	40	75	21
QUILPO 2645 DON RAUL TE	2014	500958		DEP	0,11	6,98	0,68	4,18	13,94	0,7	5,72	-0,06	-0,51	0,1	5,13	
	14			Prec.	0,85	0,8	0,66		0,73	0,77	0,66	0,62	0,54	0,54	0,52	
143103	1			Rank	52	32	93	88	33	34	5	95	99	69	19	
QUILPO 2658 TANQUE	2014	495656		DEP	3,27	14,84	4,02	11,45	27,31	-0,13	3,14	0,05	0,24	0,45	9,16	
TANQUETE	25			Prec.	0,86	0,81	0,64		0,74	0,72	0,71	0,65	0,66	0,68	0,6	
	1			Rank	99	3	28	2	3	89	20	90	70	6	9	
QUILPO 2659 N.B.SIDE T/E	2014	495673		DEP	0,34	17,4	-0,81	7,89	26,27	0,17	4,69	2,26	1,85	-0,21	5,36	
NESTUM	53			Prec.	0,92	0,9	0,7		0,78	0,82	0,74	0,69	0,7	0,72	0,42	
144647	2			Rank	68	1	99	18	4	75	9	1	3	97	18	
QUILPO 2821 TROPERO	2015	535120		DEP	0,78	8,1	1,18	5,23	17,03	1,45	2,86	-0,03	0,08	0,32	3,50	
EL RAFA	83			Prec.	0,94	0,92	0,62		0,82	0,87	0,64	0,6	0,59	0,61	0,49	
144434	13			Rank	86	23	90	74	20	7	23	94	85	15	25	
QUILPO 2888 HOME RUN	2016	624349		DEP	0,85	15,86	1,63	9,56	29,81	1,56	1,03	1,09	1,11	0,38	12,28	
	10			Prec.	0,83	0,79	0,66		0,7	0,81	0,58	0,56	0,56	0,57	0,59	
	4			Rank	88	2	85	6	2	5	54	6	12	10	4	
QUILPO 2907 CORONADO	2016	624367		DEP	-2,51	-0,78	7,58	7,19	17,47	1,06	2,29	0,33	1,07	-0,2	1,61	0,024
	28			Prec.	0,89	0,84	0,59		0,76	0,8	0,72	0,66	0,67	0,69	0,26	0,22
	3			Rank	1	99	1	27	19	16	30	45	13	97	33	71

NOMBRE APODO HBA	AÑO Nº CRIAS Nº CAB.	AAB_IDE	Indice Conect.		Peso al Nacer	Peso al Destete	Aptitud Materna	L & C	Peso a los 18 m.	Circun. Escrotal	Area Ojo de Bife	Grasa Dorsal	Grasa Cadera	% Grasa Intramus.	Peso de Vaca Adulta	RFI
QUILPO 2929 ACORAZADO	2016	624295		DEP	0,85	14,38	0,77	7,95	25,9	1,28						
ASOMBRO	65			Prec.	0,87	0,83	0,59		0,73	0,84						
144471	1			Rank	88	3	93	17	4	10						
QUILPO 2970 TROPERO	2017	700530		DEP	-2,05	-6,34	5,75	2,58	1,52	1,53	1,09	0,48	0,59	0,02	-5,58	
DORIAN	17			Prec.	0,86	0,82	0,66		0,72	0,82	0,55	0,52	0,52	0,54	0,51	
	2			Rank	1	99	6	97	99	5	52	29	31	84	80	
QUILPO 2974 ACORAZADO	2017	700537		DEP	0,28	7,08	3,88	7,42	22,1	1,05	1,96	0,57	0,22	-0,02	3,53	-0,18
CRISTOBAL	35			Prec.	0,89	0,84	0,63		0,72	0,82	0,61	0,58	0,59	0,6	0,53	0,45
144720	2			Rank	64	31	43	24	8	17	35	23	73	88	25	8
QUILPO 3050 ACORAZADO	2018	771338	98,7%	DEP	0,46	12,67	1,42	7,75	24,34	0,43	-0,34	0,87	0,39	0,03	1,16	-0,168
INVASOR	513			Prec.	0,99	0,98	0,62		0,95	0,96	0,81	0,77	0,78	0,79	0,54	0,51
144598	22			Rank	74	5	87	20	6	55	87	11	46	82	35	9
QUILPO 393 CARDENAL	2000	93052	99,3%	DEP	1	9,4	2,96	7,66	15,61	1,12	4,27	0,29	-0,26	0,29	-3,08	0,056
YUPANQUI	953			Prec.	0,99	0,99	0,97		0,98	0,99	0,82	0,79	0,78	0,8	0,82	0,33
112807	32			Rank	91	16	64	21	25	14	11	52	97	19	67	75
QUILPO 493 TRANSFORMER	2001	108879	98,9%	DEP	-0,49	7,19	0,58	4,17	14,97	1,71	4,47	0,26	0,05	0,05	5,89	
TROPERO	586			Prec.	0,99	0,98	0,96		0,97	0,98	0,79	0,74	0,73	0,76	0,78	
112805	14			Rank	12	30	94	88	28	4	10	61	87	79	16	
QUILPO F712 ACORAZADO	2016	627958		DEP	-0,89	12	3,68	9,68	19,07	1,76	2,22	0,53	0,31	0,09		
	43			Prec.	0,91	0,87	0,69		0,81	0,85	0,54	0,52	0,53	0,54		
	1			Rank	4	7	48	6	14	3	31	26	56	72		
RANCHO 1000	2010	191004		DEP	-0,53	12,58	-0,97	5,32	18,22	-0,9						
	32			Prec.	0,89	0,84	0,66		0,65	0,77						
	1			Rank	11	6	99	72	16	99						
RANCHO 114	2004	112603	99,5%	DEP	-0,23	10,57	1,43	6,72	13,3	0,33	2,84	-0,12	-0,23	0,46	-7,11	0,08
TSUNAMI	1315			Prec.	0,99	0,99	0,96		0,98	0,98	0,81	0,78	0,78	0,79	0,65	0,23
113629	41			Rank	23	11	87	35	36	63	23	97	96	5	86	82
RANCHO 1154-T/E-	2011	306894	99,8%	DEP	0,79	9,95	2,76	7,73	19,22	0,46	1,63	0,67	0,76	0,11	16,89	-0,402
HEREDERO	3165			Prec.	0,99	0,99	0,98		0,99	0,99	0,89	0,86	0,86	0,86	0,86	0,45
133211	112			Rank	86	13	67	20	14	52	40	18	23	67	2	1
RANCHO 1193 PATHFINDER TE	2011	31425	98,0%	DEP	-0,59	5,66	-0,39	2,44	9,57	0,87	1,94	-0,12	0,09	0,07	2,00	
NAVAJO	322			Prec.	0,98	0,96	0,85		0,93	0,94	0,77	0,73	0,74	0,75	0,35	
133186	13			Rank	9	45	98	98	62	24	35	97	85	76	31	
RANCHO 1249-T/E-	2011	31406		DEP	-0,23	6,06	-1,73	1,31	16,24	0,5	6,18	0,48	0,8	0,01		
HABEMUS PAPAM	74			Prec.	0,94	0,91	0,67		0,84	0,9	0,67	0,64	0,58	0,58		
136465	3			Rank	23	41	99	99	23	49	4	29	21	85		

NOMBRE APODO HBA	AÑO Nº CRIAS Nº CAB.	AAB_IDE	Indice Conect.		Peso al Nacer	Peso al Destete	Aptitud Materna	L & C	Peso a los 18 m.	Circun. Escrotal	Area Ojo de Bife	Grasa Dorsal	Grasa Cadera	% Grasa Intramus.	Peso de Vaca Adulta	RFI
RANCHO 1256 T/E	2011	31409	99,9%	DEP	0,08	11,49	2,58	8,32	25,25	0,85	5,44	0,31	0,98	0,07	3,58	0,414
FRANCESCO	6925			Prec.	0,99	0,99	0,99		0,99	0,99	0,98	0,97	0,97	0,97	0,84	0,58
133187	208			Rank	49	8	71	14	5	25	6	49	15	76	24	98
RANCHO 1316 T/E	2011	31416		DEP	-0,71	5,74	2,03	4,9	10,51	1,29	2,01	0,76	1,37	-0,09	2,92	
INTEGRO	23			Prec.	0,88	0,84	0,66		0,79	0,82	0,55	0,53	0,53	0,54	0,31	
141704	6			Rank	7	44	80	79	54	10	34	15	7	93	27	
RANCHO 1333	2011	31419		DEP	-0,7	11,54	0,52	6,29	15,62	1,23						
ROBIN	15			Prec.	0,85	0,82	0,62		0,79	0,89						
	1			Rank	7	8	94	45	25	11						
RANCHO 1338	2011	31422		DEP	-0,85	4,01	3,35	5,35	18,98	1,13						
	17			Prec.	0,87	0,77	0,65		0,7	0,8						
141869	2			Rank	5	69	55	71	14	14						
RANCHO 1369 CACHAMAY	2011	306897		DEP	1,02	6,71	2,11	5,46	12,35	0,99	1,29	0,87	0,7	0,13	7,34	
BENJAMIN	45			Prec.	0,92	0,88	0,67		0,8	0,86	0,57	0,55	0,55	0,56	0,51	
136202	5			Rank	91	34	79	69	41	19	48	11	26	62	12	
RANCHO 144 CURANDERO T/E	2005	132607	99,4%	DEP	0,97	11,92	1,65	7,61	26,01	0,35	8,27	0,54	0,82	0,15	13,16	0,168
CURUPAY	1219			Prec.	0,99	0,99	0,97		0,98	0,99	0,91	0,89	0,9	0,9	0,6	0,38
116829	37			Rank	90	7	85	21	4	61	1	25	21	55	4	91
RANCHO 1641 DON CIRIACO-T/E-	2013	408367		DEP	0,55	8,66	1,27	5,6	17,41	0,86	-1,92	1,67	1,88	0,52		
TAURO	20			Prec.	0,87	0,83	0,65		0,69	0,79	0,63	0,6	0,6	0,62		
136736	1			Rank	78	20	89	66	19	25	97	1	3	4		
RANCHO 1790 CASSIUS CLAY	2013	406849	98,3%	DEP	-0,4	8,83	-0,51	3,9	23,44	0,74	6,33	0,02	0,74	0,1	-3,19	-0,08
MAYWEATHER	364			Prec.	0,98	0,97	0,86		0,93	0,95	0,83	0,79	0,77	0,81	0,6	0,45
141975	47			Rank	15	19	98	91	7	32	3	92	24	69	67	18
RANCHO 1810 YUNQUE T/E	2013	406672	97,8%	DEP	0,43	11,25	-1,66	3,96	19,19	1,53	5,78	-0,03	0,31	0,39	4,17	0,146
SHOW BULL	284			Prec.	0,98	0,96	0,77		0,93	0,96	0,67	0,61	0,54	0,55	0,27	0,23
142993	14			Rank	73	9	99	90	14	5	4	94	56	9	22	90
RANCHO 1897 TE	2013	407324		DEP	1,85	12,77	3,51	9,89	34,98	1,96	4,32	-0,31	-1,07	0,01	3,05	
CATULO	31			Prec.	0,89	0,86	0,68		0,77	0,88	0,67	0,63	0,63	0,65	0,36	
142022	1			Rank	98	5	52	5	1	2	11	99	99	85	26	
RANCHO 1909 T/E	2013	408439		DEP	1,16	13,35	1,46	8,13	18,54	1,81	1,77	0,6	0,18	0,09		
GUATIMOZIN	13			Prec.	0,85	0,82	0,62		0,77	0,85	0,53	0,5	0,51	0,51		
	1			Rank	93	4	87	16	15	3	38	22	77	72		
RANCHO 1924 T/E	2013	406657	99,4%	DEP	0,56	9,5	6,58	11,33	20	1,61	1,43	0,22	0,33	-0,14	9,10	0,212
ESPARTANO	1193			Prec.	0,99	0,99	0,9		0,97	0,98	0,89	0,87	0,87	0,88	0,54	0,26
136814	52			Rank	79	15	3	2	12	4	45	70	53	95	9	94

NOMBRE APODO HBA	AÑO Nº CRIAS Nº CAB.	AAB_IDE	Indice Conect.		Peso al Nacer	Peso al Destete	Aptitud Materna	L & C	Peso a los 18 m.	Circun. Escrotal	Area Ojo de Bife	Grasa Dorsal	Grasa Cadera	% Grasa Intramus.	Peso de Vaca Adulta	RFI
RANCHO 1959 LEGACY T/E	2013	407269	97,7%	DEP	0,36	10	4,42	9,42	25,83	0,94	-1,86	1,04	2,04	-0,01	6,72	0,076
YACÚ TORO	274			Prec.	0,98	0,96	0,84		0,91	0,93	0,6	0,56	0,56	0,57	0,47	0,27
142054	23			Rank	69	13	19	7	4	21	97	7	2	87	14	79
RANCHO 215-T/E-	2005	75042	99,1%	DEP	-1,24	5,8	-0,47	2,44	15,32	1,11	5,99	-0,76	-1,56	0,06	-3,17	-0,08
DON RAUL	701			Prec.	0,99	0,98	0,95		0,97	0,98	0,8	0,77	0,77	0,78	0,84	0,3
118003	32			Rank	1	43	98	98	26	14	4	99	99	77	67	18
RANCHO 2323	2015	532209		DEP	-0,05	5,68	-0,27	2,57	15,07	1,52						
SKY RED	11			Prec.	0,83	0,79	0,54		0,73	0,81						
144687	2			Rank	36	44	98	97	27	6						
RANCHO 2435 FRANCESCO T/E	2015	532353		DEP	0,24	12,77	6,27	12,65	24,72	0,77						
NACIONAL	12			Prec.	0,85	0,81	0,71		0,71	0,79						
143484	3			Rank	61	5	4	1	5	30						
RANCHO 2481 T/E	2015	532174		DEP	-0,28	10,39	-0,66	4,53	16,21	0,64						
CAMPEADOR	19			Prec.	0,86	0,83	0,55		0,69	0,79						
144239	1			Rank	21	11	98	84	23	38						
RANCHO 2499 T/E	2015	532421	95,3%	DEP	0,29	9,53	0,46	5,23	22,66	0,9	5,22	0,65	0,72	0,09	4,05	
DESTRUCTOR	124			Prec.	0,96	0,94	0,71		0,86	0,9	0,58	0,51	0,54	0,56	0,49	
144273	15			Rank	65	15	95	74	8	23	6	19	25	72	23	
RANCHO 2534 DIABLO	2001	156170	97,4%	DEP	-0,09	4,63	6,06	8,38	15,38	0,14	0,65	0,49	0,46	-0,21		
RANCHO GRANDE	258			Prec.	0,97	0,95	0,88		0,9	0,93	0,52	0,47	0,48	0,51		
113569	11			Rank	33	58	4	13	26	76	67	29	40	97		
RANCHO 2674 T/E	2016	615547	97,4%	DEP	-0,02	7,68	2,47	6,3	22,15	0,65	2,74	0,39	0,76	0,22		
KIMBALL	240			Prec.	0,98	0,97	0,68		0,9	0,92	0,83	0,79	0,8	0,81		
144572	26			Rank	39	26	73	45	8	38	24	38	23	32		
RANCHO 2829	2001	118985	97,8%	DEP	-0,04	8,55	9,15	13,43	24,3	0,86	-2,37	0,11	0,55	0,47		
MARISCAL	323			Prec.	0,98	0,96	0,88		0,91	0,93	0,37	0,33	0,34	0,36		
	11			Rank	37	20	1	1	6	25	98	85	33	5		
RANCHO 2848 T/E	2017	706207		DEP	1,65	9,8	-2,2	2,7	21,53	-0,43					-1,95	
ARHUACO	116			Prec.	0,95	0,93	0,64		0,83	0,86					0,38	
144445	5			Rank	97	14	99	97	9	96					55	
RANCHO 2876 FRANCESCO T/E	2017	706235		DEP	0,63	7,65	3,37	7,19	23,59	1,24	1,04	0,87	1,33	0,02		
DEEP BLACK	77			Prec.	0,94	0,92	0,63		0,78	0,86	0,68	0,66	0,66	0,67		
144780	7			Rank	81	26	55	27	6	11	54	11	8	84		
RANCHO 2922	2002	161547	99,4%	DEP	0,34	14,11	-1,69	5,37	26,39	0,26	7,61	-0,39	0,2	-0,26	9,88	0,03
CURANDERO	1129			Prec.	0,99	0,99	0,97		0,98	0,99	0,91	0,89	0,89	0,89	0,56	0,33
113111	43			Rank	68	3	99	71	4	68	1	99	75	98	7	71

NOMBRE APODO HBA	AÑO Nº CRIAS Nº CAB.	AAB_IDE	Indice Conect.		Peso al Nacer	Peso al Destete	Aptitud Materna	L & C	Peso a los 18 m.	Circun. Escrotal	Area Ojo de Bife	Grasa Dorsal	Grasa Cadera	% Grasa Intramus.	Peso de Vaca Adulta	RFI
"RANCHO 2929 T/E"	2017	706288	98,5%	DEP	0,65	11,71	0,51	6,37	25,58	0,64	0,97	0,5	0,83	0,28	-1,10	0,146
ARDIENTE	434			Prec.	0,99	0,98	0,63		0,94	0,94	0,65	0,59	0,63	0,62	0,4	0,52
144779	23			Rank	82	7	94	43	5	38	56	28	20	20	49	90
RANCHO 3021 ESPARTANO T/E	2018	846386	95,2%	DEP	0,35	12,43	3,38	9,59	24,14	0,66	2,66	0,75	1,17	-0,15		
GRIEGO	121			Prec.	0,96	0,94	0,59		0,78	0,84	0,61	0,58	0,58	0,59		
144865	19			Rank	68	6	55	6	6	37	25	15	11	96		
RANCHO 302-T/E-	2006	132699		DEP	-0,4	10,61	0,22	5,53	8,52	-1,25						
	14			Prec.	0,84	0,74	0,59		0,67	0,78						
121865	3			Rank	15	11	96	68	75	99						
RANCHO 3115	2019	870285		DEP	0,64	19	0,22	9,72	28,39	0,81						
	23			Prec.	0,85	0,82	0,6		0,65	0,63						
	1			Rank	82	1	96	6	3	28						
RANCHO 313-T/E-	2006	132708	96,5%	DEP	0,93	15,38	-1,27	6,42	29,67	-0,59	1,97	0,42	1,44	0,1	8,56	
APIPO	192			Prec.	0,97	0,94	0,85		0,9	0,93	0,54	0,51	0,51	0,53	0,63	
121843	11			Rank	90	2	99	42	2	98	35	35	6	69	10	
RANCHO 3229 T/E	2020	981375		DEP	0,75	17,51	-0,53	8,23	32,54	0,81						
	17			Prec.	0,85	0,8	0,62		0,71	0,8						
145143	1			Rank	85	1	98	15	2	28						
RANCHO 395-T/E-	2007	35258		DEP	0,54	9,76	5,98	10,86	23,78	0,96	5,04	0,35	1,88	0,3		
RACIADOR	89			Prec.	0,93	0,86	0,58		0,65	0,77	0,6	0,55	0,53	0,56		
121897	7			Rank	78	14	5	3	6	20	7	43	3	17		
RANCHO 4153 DIVIDEND	2003	118391		DEP	-0,14	7,66	2,26	6,09	22,18	1,01						
	15			Prec.	0,65	0,6	0,41		0,55	0,57						
116368	3			Rank	29	26	76	50	8	18						
RANCHO 4230	2003	161503		DEP	0,23	10,1	3,96	9,01	23,37	1,48						
	12			Prec.	0,76	0,7	0,6		0,65	0,79						
114317	3			Rank	61	12	41	9	7	6						
RANCHO 4390 SUNDANCE	2003	111266	99,3%	DEP	-0,34	7,55	2,34	6,11	13,98	0,81	2,38	-0,74	-1,06	-0,03	-0,73	0,066
CABURE	938			Prec.	0,99	0,98	0,95		0,97	0,98	0,8	0,77	0,77	0,78	0,5	0,32
114314	62			Rank	18	27	75	50	32	28	29	99	99	89	47	79
RANCHO 544-T/E-	2007	55788		DEP	0,25	10,65	5,03	10,36	22,37	1,06	7,12	0,27	0,51	0,04		
FELIPE	24			Prec.	0,88	0,75	0,64		0,72	0,8	0,62	0,58	0,58	0,6		
121504	2			Rank	62	10	11	4	8	16	2	57	36	81		
RANCHO 546	2007	55794		DEP	0,98	6,45	2,13	5,36	20,48	0,3						
	124			Prec.	0,95	0,71	0,63		0,68	0,79						
	1			Rank	91	37	78	71	11	65						

NOMBRE APODO HBA	AÑO Nº CRIAS Nº CAB.	AAB_IDE	Indice Conect.		Peso al Nacer	Peso al Destete	Aptitud Materna	L & C	Peso a los 18 m.	Circun. Escrotal	Area Ojo de Bife	Grasa Dorsal	Grasa Cadera	% Grasa Intramus.	Peso de Vaca Adulta	RFI
RANCHO 547-T/E-	2007	110636		DEP	-1,03	8,15	7,85	11,93	25,36	1,57	3,78	0,48	1,05	0,51		
RELAMPAGO	49			Prec.	0,92	0,88	0,65		0,82	0,87	0,63	0,58	0,58	0,61		
121507	1			Rank	3	23	1	1	5	5	14	29	13	4		
RANCHO 5737 CURANDERO	2007	686037		DEP	-1,61	5,35	0,29	2,96	-2,07	0,55	3,68	-0,1	0,22	-0,06		
SUCESOR	61			Prec.	0,92	0,89	0,68		0,82	0,89	0,51	0,49	0,46	0,47		
128934	4			Rank	1	48	96	96	99	45	15	96	73	91		
RANCHO 5895	2007	35362		DEP	-0,18	5,3	4,2	6,85	6,16	1,07						
ITAU	40			Prec.	0,9	0,8	0,61		0,72	0,83						
125265	7			Rank	26	49	23	33	91	16						
RANCHO 5976 CASSIUS CLAY	2007	197281	99,8%	DEP	0,58	8,98	0,71	5,2	21,52	1,29	7,7	0,48	1,01	0,12	2,72	-0,16
CASSIUS CLAY	3059			Prec.	0,99	0,99	0,98		0,99	0,99	0,88	0,86	0,85	0,86	0,8	0,51
123741	102			Rank	80	18	93	74	9	10	1	29	14	64	28	9
RANCHO 6478	2008	219174		DEP	1,12	3,23	6,14	7,75	14,13	0,03						
	15			Prec.	0,82	0,75	0,55		0,65	0,78						
130295	1			Rank	93	83	4	20	32	83						
RANCHO 692-T/E-	2008	195915		DEP	1,3	9,59	2,26	7,06	21,74	0,4						
ALITO	17			Prec.	0,82	0,65	0,66		0,74	0,8						
133607	1			Rank	95	15	76	29	9	57						
RANCHO 811	2008	196930	95,5%	DEP	-0,16	9,45	-0,02	4,7	12,55	0,31	1,71	0,53	0,84	-0,02		
TATANE	148			Prec.	0,96	0,91	0,76		0,83	0,88	0,65	0,61	0,61	0,63		
123510	5			Rank	28	15	97	82	40	64	39	26	20	88		
RANCHO 8438	2011	306937	98,8%	DEP	0,17	9,03	4,51	9,03	25,86	0,77	4,49	0,14	0,12	0,05	-6,57	0,308
VAGON	554			Prec.	0,99	0,98	0,92		0,95	0,97	0,75	0,71	0,69	0,71	0,58	0,27
136470	34			Rank	56	17	17	9	4	30	10	82	83	79	84	97
RANCHO BRG 1426 T/E	2012	361719		DEP	0,06	17,14	-0,65	7,92	29,58	1	1,24	0,95	1,18	-0,02	1,08	
SHAZZAN	81			Prec.	0,94	0,92	0,67		0,79	0,86	0,65	0,61	0,61	0,63	0,41	
140790	9			Rank	48	1	98	18	2	18	49	9	10	88	36	
RANCHO BRG 1521-T/E-	2012	361604		DEP	0,59	11,93	2,43	8,4	24,49	0,44	2,23	0,32	0,6	0,2	0,68	-0,144
EL DIEGO	32			Prec.	0,9	0,83	0,67		0,74	0,81	0,53	0,51	0,52	0,52	0,45	0,29
136811	11			Rank	80	7	73	13	6	54	31	47	30	37	38	10
RANCHO BRG 2415 T/E	2015	532416		DEP	-0,26	17,28	-0,02	8,62	31,68	1,29	1,59	0,63	0,59	-0,14	3,79	
COMODÍN	87			Prec.	0,95	0,93	0,65		0,86	0,9	0,66	0,61	0,59	0,61	0,34	
143371	11			Rank	22	1	97	11	2	10	41	20	31	95	24	
RANCHO BRG 8194 CABURE T/E	2010	192229	99,5%	DEP	0,34	10,27	2,26	7,39	17,12	1,3	2,7	-0,91	-0,72	-0,1	6,01	0,076
MR BRANGUS	1482			Prec.	0,99	0,99	0,95		0,98	0,99	0,78	0,74	0,73	0,74	0,65	0,28
136080	72			Rank	68	12	76	24	20	9	25	99	99	94	16	79

NOMBRE APODO HBA	AÑO Nº CRIAS Nº CAB.	AAB_IDE	Indice Conect.		Peso al Nacer	Peso al Destete	Aptitud Materna	L & C	Peso a los 18 m.	Circun. Escrotal	Area Ojo de Bife	Grasa Dorsal	Grasa Cadera	% Grasa Intramus.	Peso de Vaca Adulta	RFI
RANCHO BRG 922	2010	190940		DEP	1,63	9,8	0,65	5,55	26,13	1,88	-2,64	0,04	-0,46	0,39		
NEW FRONTIER	34			Prec.	0,9	0,86	0,71		0,83	0,89	0,66	0,61	0,62	0,64		
	1			Rank	97	14	94	67	4	2	99	90	99	9		
RANCHO BRG 962 T/E	2010	190972	96,4%	DEP	-0,25	7,45	1,69	5,41	16,72	0,99	2,38	1,01	1,41	-0,03	2,92	
BATMAN	197			Prec.	0,96	0,84	0,74		0,79	0,84	0,64	0,6	0,6	0,62	0,31	
133098	8			Rank	22	28	84	70	21	19	29	7	6	89	27	
RANCHO BRG021 CLASSIC-T/E-	2002	141081	98,7%	DEP	0,36	3,19	3,26	4,86	19,66	1,27	1,78	0,09	0,66	-0,09	-2,67	-0,058
JIM	498			Prec.	0,99	0,98	0,94		0,95	0,97	0,68	0,64	0,65	0,65	0,51	0,22
113192	28			Rank	69	83	57	80	13	10	38	87	27	93	64	26
RANCHO BRG022 CLASSIC	2002	141082	96,4%	DEP	0,29	9,69	3,7	8,55	24,29	0,94	2,99	0,2	0,71	0,08	1,62	-0,066
CLASIC 22	166			Prec.	0,96	0,92	0,78		0,85	0,9	0,55	0,53	0,53	0,54	0,39	0,22
142053	5			Rank	65	14	48	12	6	21	21	74	25	74	33	21
RANCHO BRG234 CURANDERO-T/E-	2006	132639	97,6%	DEP	0,13	7,49	4,66	8,41	17,18	0,11	6,31	0,52	0,01	-0,15	6,83	0,084
VAN GOGH	283			Prec.	0,98	0,96	0,87		0,93	0,95	0,76	0,72	0,73	0,74	0,43	0,23
117965	28			Rank	53	28	15	13	19	78	3	27	89	96	14	82
RANCHO BRG239 CURANDERO-T/E-	2006	129093	99,3%	DEP	0,31	10,56	2,96	8,24	19,46	0,25	7,28	1,18	0,49	-0,2	7,13	0,088
SANADOR	878			Prec.	0,99	0,98	0,95		0,97	0,98	0,79	0,76	0,76	0,77	0,71	0,24
116830	41			Rank	66	11	64	15	13	69	2	5	38	97	13	82
RANCHO CURANDERO 1400	2012	361742		DEP	0,24	7,88	2,63	6,57	16,7	0,3						
	81			Prec.	0,89	0,86	0,7		0,74	0,8						
	1			Rank	61	25	70	38	21	65						
REAL LAJITAS 2924 GLADIADOR-T/E-	2010	189022		DEP	0,63	12,7	2,88	9,24	20,35	0,45						
	60			Prec.	0,93	0,71	0,63		0,64	0,65						
128993	1			Rank	81	5	65	8	11	53						
REAL LAJITAS 4173 SUNDANCE-T/E-	2011	308443		DEP	-1,86	1,06	-0,83	-0,31	12,43	0,31	3,52	1,7	0,97	0,49	0,05	0,016
	44			Prec.	0,92	0,86	0,77		0,83	0,89	0,67	0,63	0,63	0,65	0,45	0,27
133214	1			Rank	1	96	99	99	41	64	16	1	15	4	42	63
REDLINE GLENGOOL	2009	589702		DEP	-0,72	-2,91	5,42	3,97	4,21	0,66						
RED MASTER	39			Prec.	0,87	0,83	0,42		0,47	0,42						
143239	3			Rank	7	99	8	90	96	37						
REKFA SA	2016	733913		DEP	0,67	10,05	1,86	6,88	14,81	1,06						
	24			Prec.	0,82	0,76	0,33		0,67	0,67						
	1			Rank	83	13	82	32	28	16						
RETOÑO 447-C	2009	227341		DEP	0,13	8,64	2,67	6,99	18,37	1,48						
	20			Prec.	0,83	0,7	0,41		0,52	0,54						
	2			Rank	53	20	69	30	16	6						

NOMBRE APODO HBA	AÑO Nº CRIAS Nº CAB.	AAB_IDE	Indice Conect.		Peso al Nacer	Peso al Destete	Aptitud Materna	L & C	Peso a los 18 m.	Circun. Escrotal	Area Ojo de Bife	Grasa Dorsal	Grasa Cadera	% Grasa Intramus.	Peso de Vaca Adulta	RFI
REYES 1403 JACQUES	2015	628838		DEP	1,07	12	5,88	11,88	21,86	0,55						
	15			Prec.	0,77	0,73	0,53		0,48	0,48						
	1			Rank	92	7	5	2	9	45						
REYES 229 NNFF SAID LANIN	2014	584908		DEP	0,92	17,61	1,55	10,36	31,73	0,66						
	13			Prec.	0,81	0,75	0,66		0,73	0,77						
143209	1			Rank	90	1	86	4	2	37						
REYES 409C YASIPORA	2008	198295		DEP	-0,45	-1,12	3,77	3,21	4,97	0,21	-0,13	0,39	0,53	-0,04		
	21			Prec.	0,86	0,75	0,44		0,68	0,81	0,5	0,47	0,47	0,45		
	1			Rank	13	99	46	95	95	72	84	38	35	90		
REYES 435E PICANTE CAPITÁN	2017	824426		DEP	-0,89	14,42	-0,82	6,39	27,43	0,73						
PRESTON	28			Prec.	0,88	0,84	0,58		0,64	0,77						
	1			Rank	4	3	99	42	3	32						
REYES 463F MAYU 130 LEAD GUN	2018	813092		DEP	0,36	9,85	-1,45	3,47	28,62	1,66						
MONARCA	50			Prec.	0,91	0,86	0,61		0,68	0,75						
145028	6			Rank	69	13	99	93	3	4						
REYES 473	2018	813098		DEP	0,38	9,76	-1,31	3,57	29,73	1,68						
MONTE BUEY	20			Prec.	0,72	0,75	0,61		0,61	0,63						
	1			Rank	70	14	99	93	2	4						
RICOR 63	2016	613749		DEP	0,39	11,53	1,38	7,15	7,05	-0,75						
ENTUSIASTA	11			Prec.	0,8	0,75	0,41		0,54	0,64						
	1			Rank	71	8	88	28	86	99						
RICOR 72	2017	714842		DEP	0,96	12,84	2,47	8,89	30,78	1,82						
	13			Prec.	0,8	0,71	0,49		0,6	0,75						
	1			Rank	90	5	73	10	2	3						
RICOR 882	2016	613694		DEP	0,69	5,72	3,2	6,06	16,92	0,46						
	18			Prec.	0,82	0,76	0,33		0,59	0,73						
	1			Rank	84	44	59	51	20	52						
RICOR 925	2016	613704		DEP	-0,03	-12,25	5,9	-0,22	-8,78	-0,72						
PIMIENTA	31			Prec.	0,86	0,78	0,37		0,51	0,59						
	1			Rank	38	99	5	99	99	99						
RICOR 941	2017	714844		DEP	-0,52	11,97	1,87	7,85	16,18	0,71						
	22			Prec.	0,82	0,74	0,41		0,58	0,76						
	1			Rank	11	7	82	18	23	34						
RINCON DE FUEGO 1465 CUMPA SAN ALEJO Z507	2007	187160	95,7%	DEP	3,81	20,35	-1,07	9,11	10,37	-0,1						
CUMPA	181			Prec.	0,94	0,91	0,75		0,85	0,87						
	2			Rank	99	1	99	8	55	88						

NOMBRE APODO HBA	AÑO Nº CRIAS Nº CAB.	AAB_IDE	Indice Conect.		Peso al Nacer	Peso al Destete	Aptitud Materna	L & C	Peso a los 18 m.	Circun. Escrotal	Area Ojo de Bife	Grasa Dorsal	Grasa Cadera	% Grasa Intramus.	Peso de Vaca Adulta	RFI
RINCON DE FUEGO 1600 CENCERRO	2007	187206		DEP	0,09	3,47	1,97	3,7	8,2	0,25						
	108			Prec.	0,94	0,61	0,56		0,84	0,56						
122025	3			Rank	50	79	81	92	78	69						
RINCON DE FUEGO 2749 CAPITAN MR IDE	2011	365899		DEP	0,07	7,81	2,73	6,63	17,09	2,13						
LIMAO	48			Prec.	0,92	0,73	0,69		0,75	0,83						
136691	1			Rank	48	25	68	37	20	1						
RINCON DE FUEGO 710	2004	129719	96,3%	DEP	-1,32	6,39	2,53	5,72	11,93	0,99	2,38	0,58	0,65	0,01		
GUADAL	156			Prec.	0,97	0,91	0,85		0,91	0,89	0,28	0,25	0,22	0,24		
	2			Rank	1	37	72	63	44	19	29	23	28	85		
RINCON DE FUEGO 745	2004	84503		DEP	1,07	10,27	3,97	9,1	16,04	-0,06						
SEBASTIAN	55			Prec.	0,92	0,65	0,69		0,79	0,81						
	2			Rank	92	12	41	8	23	87						
RINCON DE FUEGO C1792 TE YAGUARETE	2008	129216		DEP	0,67	6,49	5,05	8,29	17,15	0,64						
TOCON	74			Prec.	0,93	0,83	0,78		0,87	0,9						
124340	2			Rank	83	36	10	14	20	38						
RINCON DE FUEGO C3182	2013	412321		DEP	0,34	9,6	4,95	9,75	21,48	0,44						
	12			Prec.	0,84	0,72	0,64		0,67	0,58						
	1			Rank	68	15	11	5	9	54						
RINCÓN IBERÁ 19026 /TAB17	2019	900710		DEP	0,77	12,02	0,83	6,84	30,94	0,82	3,23	1,09	1,48	0,12	2,79	0,048
ZOOM	121			Prec.	0,96	0,93	0,57		0,85	0,9	0,79	0,75	0,76	0,77	0,39	0,46
144855	11			Rank	86	7	93	33	2	27	19	6	6	64	28	75
RINCÓN IBERÁ 19033 /TAB17	2019	900715		DEP	0,39	21,22	-2,21	8,4	31,02	0,28	2,01	1,1	1,2	0,16		
GUAYAIVI	40			Prec.	0,89	0,86	0,57		0,68	0,7	0,56	0,54	0,54	0,55		
	1			Rank	71	1	99	13	2	67	34	6	10	51		
RIQUELME DOMINGO 959	2013	438833		DEP	0,72	10,06	3,22	8,25	28,15	0,94						
	29			Prec.	0,85	0,57	0,4		0,55	0,42						
	1			Rank	84	13	58	14	3	21						
RODZINA 375 CIRIACO 7507 T/E	2013	418842		DEP	1,79	4,43	4,22	6,44	22,03	-0,2						
CIRILO	13			Prec.	0,85	0,76	0,67		0,76	0,84						
	1			Rank	98	61	23	41	8	92						
RODZINA 463 YAS 7892 T/E	2014	463185		DEP	-1,46	10,07	-1,29	3,74	18,11	1,44						
YAHOO	99			Prec.	0,94	0,92	0,69		0,75	0,81						
	2			Rank	1	13	99	92	17	7						
RODZINA D93 NTEGRITY 7093Z	2012	378881		DEP	0,87	11,3	5,96	11,61	25,44	1,15	2,2	0,59	1,06	-0,19		
INTEGRO	31			Prec.	0,89	0,76	0,62		0,75	0,86	0,45	0,42	0,43	0,44		
135900	3			Rank	88	8	5	2	5	13	31	22	13	97		

NOMBRE APODO HBA	AÑO Nº CRIAS Nº CAB.	AAB_IDE	Indice Conect.		Peso al Nacer	Peso al Destete	Aptitud Materna	L & C	Peso a los 18 m.	Circun. Escrotal	Area Ojo de Bife	Grasa Dorsal	Grasa Cadera	% Grasa Intramus.	Peso de Vaca Adulta	RFI
ROSAMONTE 1902	2005	112559		DEP	0,78	10,53	2,31	7,57	21,01	0,59						
GUAYACA	104			Prec.	0,95	0,85	0,62		0,83	0,8						
115721	6			Rank	86	11	76	22	10	42						
ROSEA 12 PREMIUM T/E	2012	381051		DEP	-1,89	8,91	3,36	7,81	17,89	1,08						
PREMIUM	12			Prec.	0,82	0,68	0,5		0,45	0,45						
136267	1			Rank	1	18	55	19	17	15						
RP 331 STEAKHOUSE -ET-	2011	493825	96,0%	DEP	-0,27	7,62	-1,84	1,97	13,8	0,5	1,64	0,7	0,88	0,36	7,80	
STEAK HOUSE	161			Prec.	0,96	0,94	0,69		0,89	0,94	0,51	0,46	0,39	0,42	0,36	
136154	11			Rank	21	27	99	99	33	49	40	17	18	11	11	
RUDACO 230 PREFERIDO	2002	142846		DEP	-0,04	11,97	3,07	9,06	19,92	0,64						
PREFERIDO	135			Prec.	0,92	0,8	0,65		0,54	0,54						
112762	1			Rank	37	7	61	9	12	38						
RUG RURAL 5536 FRANCESCO FIV	2015	904359		DEP	0,3	11,37	2,41	8,1	15,93	0,35						
TOMMY SHELBY	15			Prec.	0,68	0,59	0,01		0,01	0,01						
	1			Rank	65	8	74	16	24	61						
RUG RURAL 5782 ACORAZADO FIV	2018	839429		DEP	0,71	11,34	-0,42	5,25	21,01	1,14						
BOLSONARO	43			Prec.	0,9	0,88	0,54		0,55	0,56						
145036	9			Rank	84	8	98	73	10	13						
SALINERO I107 RON 8566 TE	2020	969813		DEP	0,93	12,69	3,32	9,67	26,14	1,3	0,07	0,41	0,6	0,31	1,15	
QATAR	18			Prec.	0,83	0,8	0,52		0,63	0,76	0,61	0,58	0,58	0,6	0,34	
	1			Rank	90	5	56	6	4	9	80	36	30	16	35	
SAMAN 071-11	2011	10620		DEP	1,92	10,47	6,76	11,99	18,23	0,68						
	41			Prec.	0,87	0,64	0,39		0,45	0,32						
	3			Rank	98	11	2	1	16	36						
SAMAN 502-6	2006	10868		DEP	0,32	7,51	2,13	5,89	26,36	0,65						
LUCAS	16			Prec.	0,82	0,6	0,44		0,58	0,25						
	2			Rank	67	28	78	58	4	38						
SAMAN 552-7	2007	10700		DEP	0,15	12,74	3,09	9,46	28,9	0,87						
SAMAN	46			Prec.	0,89	0,72	0,47		0,64	0,49						
	2			Rank	55	5	61	7	3	24						
SAN ALEJO 2341 PICANTE CENCERRO	2016	619953		DEP	-0,54	7,63	2,43	6,25	13,23	0,83	1,89	0,23	0,26	0,2		
DON CORLEONE	32			Prec.	0,89	0,85	0,58		0,55	0,57	0,53	0,51	0,51	0,52		
144409	2			Rank	11	27	73	46	36	27	36	68	67	37		
SAN ALEJO 317 DON CIRIACO ROSENDO	2013	439575		DEP	0,53	7,01	3,3	6,8	5,75	0,27						
	11			Prec.	0,82	0,73	0,6		0,68	0,65						
	1			Rank	77	32	56	34	92	68						

NOMBRE APODO HBA	AÑO Nº CRIAS Nº CAB.	AAB_IDE	Indice Conect.		Peso al Nacer	Peso al Destete	Aptitud Materna	L & C	Peso a los 18 m.	Circun. Escrotal	Area Ojo de Bife	Grasa Dorsal	Grasa Cadera	% Grasa Intramus.	Peso de Vaca Adulta	RFI
SAN ALEJO 384 BUCARE TACURU	2014	584418		DEP	0,25	9,19	0,63	5,22	22,7	1,11	1,49	-0,38	-0,8	0,26	0,65	
RENEGADO	75			Prec.	0,94	0,92	0,73		0,85	0,84	0,52	0,49	0,49	0,5	0,43	
143086	9			Rank	62	17	94	74	8	14	43	99	99	24	38	
SAN ALEJO 4061 FEDERAL	2001	108286	97,6%	DEP	0,02	4,18	2,37	4,46	2,95	0,37	-3,42	1,53	1,31	-0,1	7,88	
ALEJANDRO	264			Prec.	0,98	0,96	0,85		0,93	0,93	0,54	0,51	0,5	0,52	0,34	
	2			Rank	44	65	74	85	98	59	99	2	8	94	11	
SAN ALEJO 6003 ZAMBO RUFIAN	2002	142566	98,6%	DEP	0,75	4,9	1,3	3,75	5,71	-0,63	0,16	-0,09	-1,48	0,11		-0,088
RUFIAN	432			Prec.	0,99	0,96	0,93		0,96	0,96	0,77	0,73	0,74	0,75		0,21
112621	11			Rank	85	54	89	92	93	98	79	96	99	67		18
SAN ALEJO 6091 CAPACHO	2003	134732		DEP	0,05	13,64	5,79	12,61	23,21	0,49						
CAPACHO	100			Prec.	0,94	0,64	0,64		0,48	0,45						
113630	5			Rank	47	4	5	1	7	50						
SAN ALEJO 666 FRANCESCO CEIBO T/E	2017	736657		DEP	0,55	8,12	2,83	6,89	18,63	0,75	2,97	0,12	0,62	-0,06		0,22
PETROLEO II	21			Prec.	0,87	0,83	0,56		0,55	0,55	0,55	0,53	0,53	0,54		0,38
144866	2			Rank	78	23	66	32	15	31	22	84	29	91		95
SAN ALEJO 6985 CARPINCHO	2005	125141	98,8%	DEP	1,17	4,83	4,11	6,53	11,44	1,13	0,27	0,07	-0,41	0,18	6,88	
CAMARON	567			Prec.	0,99	0,97	0,87		0,94	0,93	0,55	0,52	0,53	0,56	0,31	
116828	41			Rank	94	55	25	39	47	14	77	89	99	43	13	
SAN ALEJO 9110	2009	221134		DEP	0,05	6,47	4,25	7,49	15,08	0,19						
TOBA 5/8	33			Prec.	0,87	0,78	0,21		0,65	0,72						
	2			Rank	47	37	22	23	27	73						
SAN ALEJO 9327	2011	310260		DEP	-0,16	4,64	3,89	6,21	10,09	0,64						
	17			Prec.	0,85	0,67	0,48		0,49	0,49						
	1			Rank	28	58	43	47	57	38						
SAN ALEJO 9329	2011	18244		DEP	0,16	6,61	3,58	6,89	11,67	0,2						
	26			Prec.	0,87	0,5	0,51		0,66	0,73						
	1			Rank	56	35	50	32	45	73						
SAN ALEJO 9380 RUFIAN ROCKO	2012	459659	99,3%	DEP	0,12	3,16	1,64	3,22	3,12	0,36	-3,97	0	-1,3	0,2		
ROCKO	949			Prec.	0,99	0,99	0,93		0,97	0,97	0,73	0,68	0,69	0,71		
136806	43			Rank	53	84	85	95	98	60	99	93	99	37		
SAN ALEJO 9713	2011	342742		DEP	0,02	-2,61	4,64	3,34	1,22	0,97						
	26			Prec.	0,88	0,79	0,58		0,48	0,51						
136559	1			Rank	44	99	15	94	99	20						
SAN ALEJO C 3901 RANCHERO RASTROJO	2001	125260	97,8%	DEP	0,59	8,1	0,61	4,66	11,65	1,01	0,97	0,22	0,23	0,12		
RASTROJO	301			Prec.	0,98	0,97	0,9		0,94	0,92	0,15	0,13	0,14	0,15		
113135	6			Rank	80	23	94	83	45	18	56	70	71	64		

NOMBRE APODO HBA	AÑO Nº CRIAS Nº CAB.	AAB_IDE	Indice Conect.		Peso al Nacer	Peso al Destete	Aptitud Materna	L & C	Peso a los 18 m.	Circun. Escrotal	Area Ojo de Bife	Grasa Dorsal	Grasa Cadera	% Grasa Intramus.	Peso de Vaca Adulta	RFI
SAN ALEJO C3001 ZAMBO CIMARRON	1999	171024	98,7%	DEP	0,5	7,89	1,9	5,84	16,64	0,76	2,28	-0,04	-0,47	-0,01		
CIMARRON	550			Prec.	0,98	0,98	0,96		0,97	0,94	0,37	0,34	0,34	0,35		
110494	3			Rank	76	25	82	60	21	30	30	94	99	87		
SAN ALEJO C3009 ZAMBO CENCERRO	1999	171023	99,6%	DEP	-0,31	8,24	4,02	8,14	16,62	0,84	3,24	0,11	-0,64	-0,05	9,11	0,044
CENCERRO	1967			Prec.	0,99	0,99	0,98		0,98	0,98	0,84	0,78	0,79	0,8	0,69	0,21
110487	90			Rank	19	22	28	15	21	26	19	85	99	91	9	75
SAN ALEJO CORDOBES C1471	1997	143713	98,7%	DEP	0,47	10,41	4,22	9,43	15,78	0,87	2,24	0,82	-0,07	0,03	-4,40	-0,03
CUATRERO	509			Prec.	0,99	0,98	0,94		0,96	0,96	0,6	0,57	0,57	0,58	0,55	0,19
110377	42			Rank	75	11	23	7	24	24	31	13	93	82	74	32
SAN ALEJO YC755	1999	45160		DEP	0,4	-0,14	6,73	6,66	6,74	0,92					-6,28	
VAGON	26			Prec.	0,65	0,74	0,26		0,6	0,73					0,26	
	4			Rank	71	98	2	37	88	22					83	
SAN ALEJO YC775 GAUCHO	1995	402142	98,8%	DEP	0,62	7,78	1,01	4,9	11,76	0,6	4,09	0,88	0,95	-0,11		
GAUCHO	572			Prec.	0,98	0,98	0,94		0,95	0,96	0,54	0,49	0,43	0,45		
108005	14			Rank	81	25	91	79	45	41	12	11	16	94		
SAN ALEJO10095 BUCARE MULATO	2012	364550		DEP	1,03	9,62	2,34	7,15	18,37	1,24	-2,93	0,25	-0,37	0,33		
BUCANERO	95			Prec.	0,95	0,93	0,73		0,66	0,6	0,56	0,52	0,51	0,53		
134923	5			Rank	92	15	75	28	16	11	99	64	98	14		
SANKEYS REVOLUTION 860K	2000	136159		DEP	0,42	10,83	3,08	8,5	33,62	0,41	2,93	0,46	0,52	0,04		
REVOLUTION	102			Prec.	0,94	0,81	0,51		0,7	0,85	0,16	0,13	0,07	0,08		
121972	9			Rank	72	10	61	12	1	56	22	31	35	81		
SENSATION 872/7 CSS	1987	58091	97,7%	DEP	0,3	9,25	1,45	6,07	21,26	1,07	2,09	0,63	0,77	0,37	6,86	-0,09
SENSATION	272			Prec.	0,97	0,96	0,89		0,92	0,94	0,59	0,55	0,52	0,55	0,56	0,2
107993	15			Rank	65	16	87	51	10	16	33	20	23	10	14	18
SHAIJ 607L11 ESPARTA 268 T/E	2014	490881		DEP	0,09	9,38	3,64	8,33	22,78	0,46					9,14	
TRUAN	56			Prec.	0,92	0,87	0,61		0,78	0,81					0,4	
143405	4			Rank	50	16	49	14	7	52					9	
SHAIJ AONIKENK-SUNDANCE 207	2013	450534		DEP	-0,23	9,99	2,04	7,03	16	0,48						
	10			Prec.	0,8	0,71	0,54		0,49	0,5						
144507	1			Rank	23	13	80	30	24	51						
SHAIJ BIG TIME-ZAMBO 250 T/E	2014	490872		DEP	1,17	10,45	3,97	9,2	26,06	1,14	-1,14	1,23	0,14	0,28		
LLAMARADA	58			Prec.	0,86	0,8	0,55		0,78	0,8	0,56	0,51	0,29	0,3		
143095	1			Rank	94	11	41	8	4	13	94	4	81	20		
SHAIJ BRIGADIER-INDEPEND 469	2018	801379		DEP	0,54	9,2	3,97	8,57	21,23	0,91						
BEDUI	13			Prec.	0,79	0,66	0,37		0,33	0,34						
	1			Rank	78	17	41	12	10	22						

NOMBRE APODO HBA	AÑO Nº CRIAS Nº CAB.	AAB_IDE	Indice Conect.		Peso al Nacer	Peso al Destete	Aptitud Materna	L & C	Peso a los 18 m.	Circun. Escrotal	Area Ojo de Bife	Grasa Dorsal	Grasa Cadera	% Grasa Intramus.	Peso de Vaca Adulta	RFI
SHAIJ FRANCESCO-ESPARTA 473	2018	801383		DEP	-0,35	14,06	4,98	12,01	24,73	0,67						
BAALBAK	33			Prec.	0,87	0,82	0,64		0,59	0,59						
145091	2			Rank	17	4	11	1	5	36						
SHAIJ N B SIDE ESPARTA 292 TE	2015	584540		DEP	-0,56	11,26	3,93	9,56	21,74	0,92						
TOTORAL	34			Prec.	0,9	0,85	0,6		0,56	0,58						
143100	4			Rank	10	9	42	6	9	22						
SHAIJ SPARTACUS-LANIN 166-T/E-	2012	378080		DEP	0,83	7,03	2,93	6,45	15,95	0,5						
JEQUE	29			Prec.	0,88	0,77	0,67		0,57	0,57						
135746	1			Rank	88	32	64	41	24	49						
SHAIJ SPARTACUS-RELMUN 289	2014	490875		DEP	-0,48	10,82	1,38	6,79	17,3	0,3						
PICON	21			Prec.	0,87	0,79	0,62		0,58	0,58						
144373	2			Rank	12	10	88	34	19	65						
SHAIJ YAS A 135 342	2015	584523		DEP	-0,72	5,97	2,03	5,01	12,85	0,61						
JAMAL	11			Prec.	0,82	0,75	0,57		0,53	0,53						
144468	2			Rank	7	41	80	78	38	41						
SIGUIMAN 2229 RAUCHO	2013	454772	99,7%	DEP	0,63	13,66	0,4	7,23	26,3	1,93	1,04	0,84	0,38	0,13	3,37	-0,444
ACORAZADO	2654			Prec.	0,99	0,99	0,96		0,99	0,99	0,96	0,95	0,95	0,96	0,85	0,72
142055	126			Rank	81	4	95	27	4	2	54	12	47	62	25	1
SIGUIMAN 2967 CHARLY	2016	619054		DEP	1,78	6,82	2,62	6,03	16,14	0,75	2,87	-0,23	0,03	0,01		
	14			Prec.	0,81	0,76	0,51		0,63	0,65	0,43	0,41	0,4	0,41		
	1			Rank	98	33	70	52	23	31	23	98	88	85		
SIGUIMAN 2979 ACORAZADO	2016	619071		DEP	0,42	12,22	1,58	7,69	34,23	1,84	1,1	0,61	0,39	0,11		
NAVAL	19			Prec.	0,85	0,79	0,56		0,75	0,82	0,62	0,59	0,59	0,61		
144591	2			Rank	72	6	86	20	1	3	52	21	46	67		
SINGLETARY OF BRINKS 675R	2005	311795		DEP	-0,06	15	-3,5	4	33,68	1,22	4,3	0,05	0,45	0,42	8,91	
SINGLETARY	104			Prec.	0,96	0,92	0,83		0,86	0,86	0,53	0,48	0,48	0,5	0,74	
	18			Rank	35	3	99	90	1	11	11	90	41	7	9	
SJCC TRIO´S CEO 175C5	2015	866016		DEP	2,18	15,23	-0,05	7,57	32,06	1,09	1,4	-0,06	0,02	0,32		
CEO	64			Prec.	0,92	0,89	0,37		0,76	0,8	0,57	0,51	0,52	0,55		
144621	11			Rank	99	2	97	22	2	15	45	95	89	15		
SR CELEBRATION 75R	2005	11170		DEP	1,07	20,48	6,54	16,78	33,14	0,55						
	59			Prec.	0,91	0,8	0,57		0,34	0,1						
	5			Rank	92	1	3	1	1	45						
STA CRUZ 3475 ALI 803GTE	2003	635454		DEP	-0,52	3,77	-0,3	1,58	15,56	0,8	-0,88	0,67	1,32	0,5	0,61	
MALIBU	27			Prec.	0,85	0,74	0,6		0,7	0,79	0,71	0,67	0,68	0,7	0,25	
	1			Rank	11	74	98	99	25	28	92	18	8	4	38	

NOMBRE APODO HBA	AÑO Nº CRIAS Nº CAB.	AAB_IDE	Indice Conect.		Peso al Nacer	Peso al Destete	Aptitud Materna	L & C	Peso a los 18 m.	Circun. Escrotal	Area Ojo de Bife	Grasa Dorsal	Grasa Cadera	% Grasa Intramus.	Peso de Vaca Adulta	RFI
SUHNIS AFFIRMED 30T	2007	312573		DEP	0,34	23,32	-3,98	7,68	38,81	0,3	2,91	0,49	0,6	0,18		
AFFIRMED	28			Prec.	0,87	0,8	0,67		0,71	0,75	0,35	0,31	0,31	0,33		
133212	3			Rank	68	1	99	20	1	65	22	29	30	43		
SULTANA 2090	2018	811474		DEP	1,18	9,17	4,4	8,98	24,74	0,81	3,7	0,45	0,59	0,26		
	29			Prec.	0,88	0,84	0,62		0,68	0,79	0,68	0,65	0,65	0,67		
	1			Rank	94	17	19	9	5	28	15	32	31	24		
SULTANA 2230	2019	879040		DEP	1,61	1,82	7,09	8	17,85	0,58	2,34	0,68	1,38	0,27		
	15			Prec.	0,85	0,81	0,62		0,77	0,84	0,76	0,72	0,72	0,74		
	1			Rank	97	94	2	17	17	43	29	18	7	22		
SULTANA CCL 2064 LON 833 T/E	2018	811420		DEP	0,33	9,62	2,35	7,16	27,66	1,26	6,58	0,77	0,85	0,16		
ALÍ	16			Prec.	0,85	0,81	0,63		0,7	0,72	0,68	0,65	0,64	0,66		
144988	2			Rank	67	15	75	28	3	10	3	14	19	51		
SULTANA CEIBO 1264	2015	537517		DEP	1,58	15,76	1,85	9,73	20,05	1,33						
CORDOBES	18			Prec.	0,85	0,77	0,59		0,68	0,71						
143482	2			Rank	97	2	83	6	12	9						
SULTANA CENCERRO 534 INDEPENDENCIA-	2012	376425		DEP	0,32	14,03	4,97	11,98	34,41	1,42	6,12	0,53	-0,21	0,21		
	29			Prec.	0,9	0,8	0,71		0,71	0,79	0,6	0,56	0,57	0,58		
136043	2			Rank	67	4	11	1	1	7	4	26	96	34		
SULTANA FRANCESCO 1126 YAS T/E	2015	589676		DEP	0,78	10,23	3,29	8,4	24,72	0,65	5,93	0,97	0,94	-0,14		
JESUITA	10			Prec.	0,81	0,78	0,56		0,66	0,74	0,65	0,61	0,62	0,63		
143236	1			Rank	86	12	57	13	5	38	4	8	16	95		
SULTANA FRANCESCO 1192 RELEVANTE TE	2015	537526	96,1%	DEP	0,72	10,47	7,51	12,74	26,78	1,4	7,53	1,49	2,59	-0,03		-0,05
BROCHERO	154			Prec.	0,96	0,95	0,73		0,88	0,89	0,79	0,74	0,75	0,76		0,55
143150	19			Rank	84	11	1	1	4	7	2	2	1	89		26
SULTANA FRANCESCO 1340 RELEVANTE T/E	2015	537527		DEP	0,83	5,05	6,58	9,11	24,22	0,38	1,24	1,87	2,94	0,04		
DAROIAI	66			Prec.	0,93	0,89	0,77		0,82	0,87	0,75	0,71	0,71	0,72		
143389	4			Rank	88	52	3	8	6	59	49	1	1	81		
SULTANA FRANCESCO 1388 AON T/E	2016	609550		DEP	-0,85	14,43	1,55	8,76	28,45	1,06						
SANSAO	15			Prec.	0,83	0,8	0,6		0,62	0,64						
143387	2			Rank	5	3	86	10	3	16						
SULTANA FRANCESCO 1508 AON T/E	2016	609555	96,4%	DEP	-1,31	7,39	1,39	5,08	14,02	0,97	3,98	0,95	0,89	0,21	2,11	
BARAQ	177			Prec.	0,97	0,95	0,66		0,86	0,91	0,77	0,73	0,74	0,74	0,51	
144475	22			Rank	1	29	88	76	32	20	13	9	18	34	31	
SULTANA FRANCESCO 1520 YAS T/E	2016	609556	95,7%	DEP	-0,09	6,9	3,49	6,95	20,26	1,06	5,33	0,17	0,8	0,11	1,52	
DOCE PASOS	140			Prec.	0,96	0,94	0,65		0,86	0,91	0,84	0,81	0,82	0,82	0,48	
143386	11			Rank	33	33	52	31	11	16	6	78	21	67	33	

NOMBRE APODO HBA	AÑO Nº CRIAS Nº CAB.	AAB_IDE	Indice Conect.		Peso al Nacer	Peso al Destete	Aptitud Materna	L & C	Peso a los 18 m.	Circun. Escrotal	Area Ojo de Bife	Grasa Dorsal	Grasa Cadera	% Grasa Intramus.	Peso de Vaca Adulta	RFI
SULTANA FRANCESCO 1556 AON T/E	2016	609557		DEP	-2,58	1,25	2,89	3,52	10,89	0,68	3,63	0,63	0,41	-0,07		0,25
MOISES	34			Prec.	0,89	0,86	0,63		0,76	0,85	0,72	0,69	0,7	0,71		0,44
144463	2			Rank	1	96	65	93	51	36	16	20	44	92		95
SULTANA FRANCESXO 1746 LON	2017	707039		DEP	0,56	2	5,88	6,87	23,54	1,79	6,24	1,01	1,05	0,34		0,004
SANTO	30			Prec.	0,88	0,83	0,54		0,75	0,85	0,76	0,72	0,72	0,73		0,3
144610	1			Rank	79	93	5	33	7	3	3	7	13	13		59
SULTANA GLADIADOR 1010 LANIN -T/E-	2014	472196		DEP	-0,34	14,4	-0,91	6,29	16,39	0,71						
EL DIEZ	82			Prec.	0,92	0,89	0,66		0,82	0,85						
143235	1			Rank	18	3	99	45	22	34						
SULTANA HOME RUN 772 INDEPENDENCIA	2013	412462		DEP	0,76	8,96	5,61	10,09	30,05	1,32	2,71	0,71	0,58	0,34	6,36	
WAKONDA	66			Prec.	0,94	0,91	0,76		0,82	0,88	0,81	0,77	0,77	0,79	0,5	
143025	3			Rank	86	18	6	4	2	9	25	16	32	13	15	
SULTANA JACQUES 1204 SUNDANCE T/E	2015	537550		DEP	0,82	13,15	2,75	9,33	28,74	0,27	-0,71	0,52	0,49	0,26	0,81	
MONET	66			Prec.	0,93	0,9	0,69		0,82	0,84	0,74	0,7	0,7	0,71	0,39	
144464	4			Rank	87	5	68	7	3	68	91	27	38	24	37	
SULTANA LONQUIMAY 1222 AMIGAZO T/E	2015	537568		DEP	-1,04	6,6	-0,99	2,31	10,15	1,29	-0,16	0,91	0,77	0,07		
CIRILO	62			Prec.	0,92	0,87	0,64		0,75	0,81	0,75	0,72	0,72	0,74		
143208	1			Rank	3	35	99	98	57	10	84	10	23	76		
SULTANA LONQUIMAY 1672 YAS	2017	706992		DEP	1,08	19,52	0,35	10,1	39,8	1,73	6,63	1,44	2,31	0,22		0,09
ABSOLUT	43			Prec.	0,91	0,88	0,65		0,82	0,87	0,82	0,79	0,8	0,8		0,44
144654	1			Rank	92	1	95	4	1	3	3	2	1	32		82
SULTANA LONQUIMAY 882 YAS -T/E-	2014	472254	99,6%	DEP	1,12	12,39	0,02	6,21	37,43	2,08	6,32	1,35	2,59	0,3	1,84	0,038
MAYU	1840			Prec.	0,99	0,99	0,91		0,98	0,98	0,93	0,9	0,91	0,91	0,49	0,63
142026	82			Rank	93	6	97	47	1	2	3	3	1	17	32	71
SULTANA MAYU 1946 AONIKENK	2018	752704	96,2%	DEP	-0,21	13,55	0,63	7,4	38,53	2,27	7,4	1,72	3,1	0,38		
DEREK	155			Prec.	0,96	0,95	0,59		0,87	0,9	0,73	0,7	0,7	0,71		
144611	11			Rank	24	4	94	24	1	1	2	1	1	10		
SULTANA MAYU 2000 FRANCESCO T/E	2018	811368		DEP	1,4	19,13	2,05	11,61	50,33	2,11	9,1	1,32	2,96	0,25		
MAYESCO	11			Prec.	0,91	0,89	0,81		0,86	0,89	0,84	0,82	0,82	0,83		
144612	4			Rank	96	1	80	2	1	1	1	3	1	26		
SULTANA PICANTE 1770 IND T/E	2017	706987		DEP	1,55	11,12	5,24	10,8	37,82	1,71	6,47	0,91	0,56	0,53		-0,216
RED PEPPER	35			Prec.	0,9	0,86	0,65		0,81	0,89	0,71	0,67	0,68	0,7		0,43
144420	3			Rank	97	9	9	3	1	4	3	10	33	3		7
SULTANA RELEVANTE 560 VAN GOGH-T/E-	2012	376391		DEP	0,32	5,14	6,27	8,84	17,11	0,93	0,07	0,98	0,75	0,01	3,13	
REEDITADO	95			Prec.	0,95	0,91	0,71		0,81	0,85	0,8	0,77	0,75	0,76	0,45	
136693	4			Rank	67	51	4	10	20	22	80	8	24	85	26	

NOMBRE APODO HBA	AÑO Nº CRIAS Nº CAB.	AAB_IDE	Indice Conect.		Peso al Nacer	Peso al Destete	Aptitud Materna	L & C	Peso a los 18 m.	Circun. Escrotal	Area Ojo de Bife	Grasa Dorsal	Grasa Cadera	% Grasa Intramus.	Peso de Vaca Adulta	RFI
SULTANA YUPANQUI 1174 INDEPENDENCIA	2015	643043		DEP	-0,35	3,71	4,03	5,89	-7,92	0,09	2,45	0,13	-0,75	0,04	-2,35	
	16			Prec.	0,83	0,8	0,61		0,72	0,75	0,59	0,55	0,55	0,57	0,5	
143422	2			Rank	17	76	27	58	99	79	28	83	99	81	59	
SUNCHO 493	2011	342874		DEP	1,29	6,3	1,18	4,33	12,38	0,52						
	13			Prec.	0,8	0,6	0,5		0,49	0,49						
	1			Rank	95	38	90	87	41	47						
SUNCHO 500	2011	36741		DEP	0,86	9,87	3,94	8,88	18,55	0,47						
	10			Prec.	0,77	0,58	0,33		0,35	0,37						
	1			Rank	88	13	41	10	15	51						
SUNDANCE OF BRINKS 392G9	1997	45313	99,2%	DEP	-0,46	7,92	-0,78	3,18	20,11	0,65	6,67	0,25	0,5	0,33	-0,88	0,106
SUNDANCE	991			Prec.	0,99	0,99	0,97		0,98	0,99	0,93	0,91	0,91	0,92	0,78	0,48
130412	49			Rank	13	24	99	95	12	38	3	64	37	14	48	85
SUREWAY´S TALENT 090N	2002	431260		DEP	0,21	8,87	1,7	6,14	20,82	1,47						
TALENT	16			Prec.	0,79	0,69	0,37		0,52	0,48						
	6			Rank	59	18	84	49	10	6						
SUREWAYS LEGACY MR 060S	2006	392702	97,6%	DEP	0,92	9,76	6,51	11,39	23,94	1,93	0,18	1,13	1,63	0,06	0,28	
LEGACY	299			Prec.	0,98	0,94	0,83		0,88	0,91	0,46	0,4	0,41	0,4	0,55	
133529	41			Rank	90	14	3	2	6	2	78	5	4	77	40	
TACUAREMBO 102 BUCARE	2015	641805		DEP	0,62	11,12	1,13	6,69	15,55	0,46						
TAPON	15			Prec.	0,71	0,69	0,54		0,54	0,49						
	1			Rank	81	9	90	36	25	52						
TACUAREMBO 288 ESPARTANO	2018	847909		DEP	0,99	7,57	6,17	9,95	19,04	1,4	0,72	0,31	0,53	0,04		0,048
	12			Prec.	0,79	0,75	0,49		0,66	0,62	0,53	0,5	0,51	0,52		0,29
	1			Rank	91	27	4	5	14	7	63	49	35	81		75
TACUAREMBO 294	2018	818368		DEP	0,93	7,48	4,64	8,38	22,81	0,98					3,27	
	13			Prec.	0,79	0,65	0,47		0,59	0,49					0,26	
	1			Rank	90	28	15	13	7	19					26	
TACUAREMBO 398 PIMENTON	2019	866359		DEP	-0,04	8,84	4,33	8,75	14,01	0,74						
	11			Prec.	0,79	0,59	0,54		0,67	0,7						
	1			Rank	37	19	20	11	32	32						
TAGUATO 3411	1999	156169	95,4%	DEP	1,16	13,86	-0,51	6,42	8,7	0,32	3,56	0,24	0,53	0,29		
CHAMIGO	141			Prec.	0,96	0,94	0,85		0,79	0,81	0,55	0,49	0,5	0,53		
	6			Rank	93	4	98	42	73	64	16	66	35	19		
TAPIAL 908	2011	322535		DEP	1,54	8,88	4,66	9,1	20,73	0,76						
FEDE	12			Prec.	0,81	0,66	0,48		0,6	0,75						
1212121	1			Rank	97	18	15	8	11	30						

NOMBRE APODO HBA	AÑO Nº CRIAS Nº CAB.	AAB_IDE	Indice Conect.		Peso al Nacer	Peso al Destete	Aptitud Materna	L & C	Peso a los 18 m.	Circun. Escrotal	Area Ojo de Bife	Grasa Dorsal	Grasa Cadera	% Grasa Intramus.	Peso de Vaca Adulta	RFI
TARAGUI 0040	2018	825089		DEP	1,01	13,71	0,94	7,79	26,12	1,17						
	11			Prec.	0,78	0,67	0,32		0,64	0,77						
	1			Rank	91	4	92	19	4	13						
TARAGUI 0116 RODOLFO	2018	932295		DEP	0,23	2,86	2,86	4,29	7,63	0,62					1,11	
	41			Prec.	0,88	0,77	0,43		0,74	0,74					0,41	
	1			Rank	61	87	65	87	83	40					36	
TARAGUI 0206 LEGADO	2018	825158		DEP	1,65	10,72	6,21	11,57	29,75	1,78						
	37			Prec.	0,83	0,71	0,45		0,68	0,76						
	1			Rank	97	10	4	2	2	3						
TARAGUI 2626	1995	140654	97,1%	DEP	0,67	14,72	1,23	8,59	20,24	0,73	0,81	0,57	0,44	0,12	-3,16	
VEINTISEIS	219			Prec.	0,96	0,94	0,85		0,88	0,9	0,21	0,18	0,18	0,19	0,26	
	4			Rank	83	3	89	12	11	32	60	23	42	64	67	
TARAGUI 4916	2005	117043	95,4%	DEP	-0,74	-3,94	10,18	8,2	11,35	-0,54	0,46	0,29	0,09	0,08	2,02	
SOLITO	129			Prec.	0,95	0,91	0,82		0,9	0,88	0,56	0,53	0,51	0,51	0,68	
116708	6			Rank	6	99	1	15	47	97	72	52	85	74	31	
TARAGUI 5358	2006	132843	95,5%	DEP	0,44	8,24	6,6	10,72	11,09	0,25					0,71	
PALITO	134			Prec.	0,96	0,91	0,7		0,74	0,74					0,29	
121925	3			Rank	73	22	3	3	49	69					38	
TARAGUI 5730	2007	34206	97,1%	DEP	-1,18	7,83	0,43	4,35	16,07	0,78	3,2	0,42	0,49	-0,09	-2,70	
TOPO	214			Prec.	0,98	0,93	0,91		0,93	0,94	0,64	0,59	0,6	0,62	0,75	
123506	3			Rank	2	25	95	86	23	29	19	35	38	93	64	
TARAGUI 6210 YAPEYU-T/E-	2008	95611	98,6%	DEP	0,79	10,04	1,47	6,49	12,1	0,33	0,84	0,05	-0,09	0,15	5,65	-0,086
SOL	474			Prec.	0,99	0,97	0,92		0,95	0,95	0,6	0,56	0,57	0,58	0,77	0,37
123504	20			Rank	86	13	87	40	42	63	59	90	93	55	17	18
TARAGUI 6242 SOLITO YAPEYU-T/E-	2008	95627	98,5%	DEP	-0,09	1,98	3,19	4,18	7,47	0,72	1,23	0,13	0,18	0,1	-2,69	
RED HUNTER	413			Prec.	0,99	0,97	0,9		0,95	0,9	0,5	0,47	0,47	0,48	0,88	
128568	11			Rank	33	93	59	88	84	33	49	83	77	69	64	
TARAGUI 6790 DON CIRIACO 7079-T/E-	2010	188146		DEP	0,65	15,51	5,12	12,88	32,99	2,14	0,06	1,17	1,46	0,38	4,63	
	35			Prec.	0,9	0,64	0,64		0,7	0,83	0,52	0,5	0,47	0,48	0,49	
128575	1			Rank	82	2	10	1	1	1	81	5	6	10	20	
TARAGUI 7430	2011	330590		DEP	2,12	8,65	1,53	5,86	15,12	2,38						
ALVAREZ	78			Prec.	0,94	0,91	0,56		0,82	0,86						
	1			Rank	99	20	86	59	27	1						
TARAGUI 7688 SOL	2012	359466		DEP	0,22	10,84	4,29	9,71	17,28	1,11	0,72	0,24	0,41	0,14	0,60	-0,034
	36			Prec.	0,9	0,72	0,68		0,78	0,67	0,34	0,32	0,32	0,33	0,46	0,25
136493	1			Rank	60	10	21	6	19	14	63	66	44	58	38	32

NOMBRE APODO HBA	AÑO Nº CRIAS Nº CAB.	AAB_IDE	Indice Conect.		Peso al Nacer	Peso al Destete	Aptitud Materna	L & C	Peso a los 18 m.	Circun. Escrotal	Area Ojo de Bife	Grasa Dorsal	Grasa Cadera	% Grasa Intramus.	Peso de Vaca Adulta	RFI
TARAGUI 7748	2012	359427		DEP	1,8	12,5	3,25	9,5	24,66	0,38					-2,53	
	10			Prec.	0,8	0,58	0,44		0,64	0,46					0,34	
	1			Rank	98	6	58	6	5	59					60	
TARAGUI 7782 TC 7860	2012	359380	98,2%	DEP	0,14	9,77	5,82	10,71	21,8	1,19	2,31	0,53	0,52	0,12	7,21	-0,086
ESPECIAL	337			Prec.	0,98	0,97	0,93		0,96	0,97	0,82	0,78	0,78	0,8	0,87	0,3
142057	22			Rank	54	14	5	3	9	12	30	26	35	64	13	18
TARAGUI 7826	2012	359332		DEP	0,45	8,91	1,97	6,43	14,56	0,36					-1,48	
	11			Prec.	0,78	0,46	0,36		0,57	0,29					0,28	
141391	1			Rank	74	18	81	41	30	60					52	
TARAGUI 8044 SOL	2013	422441		DEP	1,13	10,72	3,8	9,16	23,45	1,01	2,4	0,09	-0,01	0,1	2,48	-0,072
	47			Prec.	0,92	0,88	0,67		0,83	0,87	0,39	0,36	0,36	0,38	0,6	0,39
	1			Rank	93	10	45	8	7	18	29	87	90	69	29	21
TARAGUI 8060 BONAPARTE 8431	2013	694796		DEP	1,14	12,01	1,2	7,2	16,26	1,42						
MANDAPARTE	27			Prec.	0,86	0,78	0,55		0,56	0,55						
136541	3			Rank	93	7	89	27	23	7						
TARAGUI 8830	2015	538020		DEP	1	15,42	-0,04	7,67	29,39	1,67					5,21	
	15			Prec.	0,76	0,68	0,32		0,6	0,64					0,37	
	1			Rank	91	2	97	20	3	4					18	
TARAGUI 8852 GALAN	2015	537930		DEP	0,38	8,34	2,68	6,85	14,87	1,85	2,86	0,7	0,34	0,17	-1,08	0,102
YERBATERO	38			Prec.	0,89	0,83	0,52		0,71	0,75	0,46	0,43	0,44	0,45	0,39	0,28
144517	3			Rank	70	22	69	33	28	3	23	17	52	46	49	85
TARAGUI 8860 VEINTISEIS 9481	2015	537961		DEP	0,65	7,09	4,13	7,67	17,96	-0,03						
	19			Prec.	0,85	0,79	0,54		0,74	0,74						
	1			Rank	82	31	25	20	17	85						
TARAGUI Y2240	1993	52364	97,6%	DEP	0,12	10,22	1,49	6,59	8,72	0,16	3,87	0,33	0,53	-0,05	3,65	-0,126
DON ERNESTO	267			Prec.	0,95	0,97	0,92		0,91	0,94	0,69	0,66	0,65	0,67	0,69	0,26
28428	13			Rank	53	12	87	38	73	75	14	45	35	91	24	12
TATARE 612	2006	84936		DEP	1,6	8,79	4,06	8,45	13,93	0,54	1,37	0,28	0,02	0,51		
	32			Prec.	0,89	0,8	0,55		0,66	0,62	0,42	0,39	0,4	0,4		
136539	1			Rank	97	19	26	13	33	46	46	54	89	4		
TAUNI 464	2016	748009		DEP	-0,07	9,1	4,23	8,78	16,44	-1,35						
	24			Prec.	0,77	0,69	0,31		0,36	0,35						
	1			Rank	35	17	22	10	22	99						
TAVE RETA 8312	2008	222158		DEP	-0,15	-1,97	7,02	6,03	4,76	1,34	1	0,28	0,28	0,17		
PACHANO	16			Prec.	0,76	0,72	0,25		0,58	0,76	0,08	0,07	0,07	0,08		
	1			Rank	28	99	2	52	95	8	55	54	63	46		

NOMBRE APODO HBA	AÑO Nº CRIAS Nº CAB.	AAB_IDE	Indice Conect.		Peso al Nacer	Peso al Destete	Aptitud Materna	L & C	Peso a los 18 m.	Circun. Escrotal	Area Ojo de Bife	Grasa Dorsal	Grasa Cadera	% Grasa Intramus.	Peso de Vaca Adulta	RFI
TAVE RETA E210 CIRIACO	2013	422995		DEP	0,12	9,01	-2,37	2,13	12,14	0,71	3,16	0,85	1,44	0,25	4,91	-0,066
MISIONERO	55			Prec.	0,93	0,9	0,78		0,87	0,85	0,57	0,56	0,56	0,56	0,81	0,38
143021	1			Rank	53	18	99	98	42	34	20	12	6	26	19	21
TAVE RETA E372 DAKOTA	2015	639026		DEP	0,47	4,17	6,69	8,78	13,16	0,69	-0,16	0,66	1,05	0,29		
	13			Prec.	0,83	0,79	0,63		0,72	0,72	0,54	0,51	0,52	0,53		
	1			Rank	75	65	3	10	36	35	84	19	13	19		
TAVE RETA E378 CAPATAZ T/E	2015	639268		DEP	0,13	12,13	3,14	9,21	20,59	0,56	-1,43	0,44	0,79	0,25	17,57	
	29			Prec.	0,87	0,81	0,53		0,75	0,83	0,54	0,5	0,51	0,53	0,46	
	1			Rank	53	6	60	8	11	44	96	33	22	26	2	
TAVE RETA K775	2014	807572		DEP	0,77	7,42	2,66	6,37	4,13	0,72						
	32			Prec.	0,85	0,77	0,01		0,71	0,83						
	1			Rank	86	28	69	43	96	33						
TAVE RETA M166	2016	638568		DEP	-0,61	1,11	6,82	7,37	7,15	1,62					-3,05	
	10			Prec.	0,81	0,74	0,53		0,69	0,77					0,47	
	2			Rank	9	96	2	25	86	4					66	
TAVE RETA M289	2016	639140		DEP	0,5	9,39	4,13	8,83	22,95	1,58					13,75	
	26			Prec.	0,88	0,83	0,57		0,74	0,82					0,55	
	1			Rank	76	16	25	10	7	5					3	
TAVE RETA N541 MISIONERO FEDERADO	2017	716913	96,7%	DEP	0,28	10,8	2,73	8,13	21,24	0,89	3,13	0,48	1,06	0,2	11,90	0,02
BACO	185			Prec.	0,97	0,95	0,55		0,9	0,92	0,65	0,6	0,61	0,63	0,51	0,37
144820	5			Rank	64	10	68	16	10	23	20	29	13	37	5	71
TAVE RETA V794 MBARETE	2019	891927		DEP	-0,55	10,34	3,15	8,32	18,56	1,55	1,55	0,39	0,35	0,3		
	13			Prec.	0,79	0,66	0,21		0,45	0,71	0,54	0,48	0,49	0,53		
	1			Rank	10	12	60	14	15	5	42	38	50	17		
TAVE-RETA 1002 FEDERADO	2010	341976		DEP	0,03	7,82	4,49	8,4	17,27	0,5	-0,41	0,46	0,24	0,21	-1,30	
DON PEPO	19			Prec.	0,81	0,75	0,4		0,47	0,71	0,24	0,21	0,21	0,23	0,27	
	2			Rank	45	25	18	13	19	49	88	31	70	34	50	
TAVE-RETA 7074 DON CIRIACO	2007	52151		DEP	0,76	2,38	5,36	6,55	21,4	0,79						
	75			Prec.	0,93	0,88	0,67		0,78	0,88						
122610	1			Rank	86	91	8	39	9	29						
TAVE-RETA 8235	2008	222219		DEP	-0,21	-0,18	4,19	4,1	9,51	0,72						
	24			Prec.	0,83	0,78	0,52		0,6	0,75						
	1			Rank	24	99	23	89	63	33						
TAVE-RETA 9101 DON CIRIACO	2009	315832		DEP	0,57	6,86	5,64	9,07	9,45	0,97	1,88	1,08	1,48	0,27	5,72	
SAPUKAI	102			Prec.	0,95	0,88	0,79		0,87	0,89	0,53	0,51	0,51	0,52	0,75	
144372	4			Rank	79	33	6	9	63	20	36	6	6	22	17	

NOMBRE APODO HBA	AÑO Nº CRIAS Nº CAB.	AAB_IDE	Indice Conect.		Peso al Nacer	Peso al Destete	Aptitud Materna	L & C	Peso a los 18 m.	Circun. Escrotal	Area Ojo de Bife	Grasa Dorsal	Grasa Cadera	% Grasa Intramus.	Peso de Vaca Adulta	RFI
TAVE-RETA 9102 DON AURELIO CARGUERO	2009	315833		DEP	0,77	7,08	2,93	6,47	14,85	1,23	-0,42	0,28	-0,13	0,31	13,40	
CAPATAZ	32			Prec.	0,89	0,8	0,67		0,76	0,84	0,49	0,47	0,46	0,48	0,63	
133605	1			Rank	86	31	64	41	28	11	88	54	94	16	4	
TAVE-RETA E 103 DON CIRIACO T/E	2012	366191		DEP	0,7	4,04	2,88	4,9	13,06	0,56						
ANULADO-C/SEXO	14			Prec.	0,81	0,76	0,53		0,6	0,74						
136758	1			Rank	84	68	65	79	37	44						
TAVE-RETA E255 PROMISE KEEPER DON CIRIACO	2013	423040	99,0%	DEP	0,65	11,37	0,85	6,53	27,24	1,27	1,25	0,55	1,42	0,33	9,38	-0,124
MBARETE	677			Prec.	0,99	0,99	0,94		0,98	0,98	0,88	0,85	0,86	0,87	0,93	0,6
143184	23			Rank	82	8	92	39	4	10	48	25	6	14	8	12
TAVE-RETA E53 CAPITAN CEREZO-T/E-	2011	308302		DEP	-2	5,66	9,1	11,93	17,92	1,93	0,39	-0,15	0	0,22	4,73	
E53	89			Prec.	0,95	0,86	0,83		0,78	0,84	0,49	0,46	0,47	0,47	0,64	
141061	2			Rank	1	45	1	1	17	2	74	97	90	32	20	
TCB CATAWBA WARRIOR R532	2005	417267		DEP	-0,14	16,79	2,8	11,19	29,17	0,59	5,09	0,49	1,21	0,41		
WARRIOR	55			Prec.	0,91	0,82	0,54		0,71	0,75	0,39	0,33	0,34	0,37		
133566	8			Rank	29	2	67	2	3	42	7	29	10	8		
TCF RAPIDREWARD 145Z3	2012	1944888		DEP	0,34	3,28	4,22	5,87	7,97	1,29						
RAPIDREWARD	37			Prec.	0,85	0,8	0,01		0,54	0,69						
	1			Rank	68	82	23	59	80	10						
TERESAS 1812	2018	1961630		DEP	0,78	8,35	1,27	5,45	14,86	0,74						
	23			Prec.	0,8	0,66	0,38		0,48	0,29						
	1			Rank	86	22	89	69	28	32						
TERESAS 1910	2019	1960996		DEP	-2,76	-9,04	5,68	1,16	-5,51	0,84						
	17			Prec.	0,79	0,74	0,46		0,55	0,55						
	1			Rank	1	99	6	99	99	26						
THE JUDGE OF SALACOA ET	1997	403363	98,9%	DEP	1,04	13,37	4,89	11,58	30,04	0,84	1,78	-0,04	0,1	-0,02	10,31	0,002
OROZCO	600			Prec.	0,99	0,98	0,95		0,97	0,98	0,93	0,91	0,91	0,92	0,6	0,21
110015	15			Rank	92	4	12	2	2	26	38	94	84	88	7	58
TILITA 2612 YACARE	2009	142127	95,2%	DEP	1,4	14,02	2,8	9,81	19,85	0,36	0,31	0,81	0,48	0,34	2,23	
AMAROK	121			Prec.	0,96	0,94	0,79		0,76	0,82	0,56	0,54	0,54	0,55	0,47	
124040	5			Rank	96	4	67	5	12	60	76	13	38	13	30	
TILITA 2618 TEYU PITA	2009	222818		DEP	1,24	13,31	3,14	9,79	13,91	0,81						
TEYU PITA	37			Prec.	0,91	0,87	0,7		0,6	0,6						
133122	1			Rank	94	4	60	5	33	28						
TILITA 3520	2010	467691		DEP	-0,41	13,07	-1,22	5,32	17,34	0,5						
	18			Prec.	0,85	0,78	0,67		0,6	0,62						
136150	1			Rank	15	5	99	72	19	49						

NOMBRE APODO HBA	AÑO Nº CRIAS Nº CAB.	AAB_IDE	Indice Conect.		Peso al Nacer	Peso al Destete	Aptitud Materna	L & C	Peso a los 18 m.	Circun. Escrotal	Area Ojo de Bife	Grasa Dorsal	Grasa Cadera	% Grasa Intramus.	Peso de Vaca Adulta	RFI
TILITA 4807-T/E-	2012	367625		DEP	1,9	9,28	5,48	10,12	23,14	0,84	6,82	-0,14	0,83	0,17		
CARUMBE	11			Prec.	0,83	0,76	0,45		0,44	0,49	0,55	0,49	0,33	0,34		
136780	1			Rank	98	16	7	4	7	26	2	97	20	46		
TILITA 5573 CHACA-T/E-	2013	467720		DEP	1,69	6,57	2,27	5,56	17,01	1,07						
	25			Prec.	0,86	0,78	0,56		0,54	0,55						
136763	1			Rank	97	36	76	67	20	16						
TILITA 6896 INGA T/E	2014	493924		DEP	1,64	9,43	1,39	6,11	20,1	0,66						
INGA	54			Prec.	0,93	0,9	0,64		0,58	0,58						
142146	1			Rank	97	15	88	50	12	37						
TILITA CENCERRO 1396-T/E-	2007	57802		DEP	0,43	10,3	-0,34	4,8	14,47	0,82	3,28	-0,21	-0,45	0,04		
SUCESOR	43			Prec.	0,91	0,88	0,64		0,55	0,55	0,48	0,44	0,42	0,42		
121238	2			Rank	73	12	98	81	30	27	18	98	99	81		
TILITA CENCERRO 1929 MATE COCIDO T/E	2008	97680	99,3%	DEP	-0,71	-1,94	7,96	6,99	2,76	0,73	2,43	0,29	0,39	0,16	-3,54	
MATE COCIDO	916			Prec.	0,99	0,99	0,96		0,98	0,98	0,81	0,77	0,78	0,79	0,95	
122615	20			Rank	7	99	1	30	98	32	28	52	46	51	69	
TILITA CHARLI 2259 EL NORTEÑO-T/E-	2008	187337		DEP	0,71	6,93	-0,83	2,64	12,3	1,09						
NORTEÑO	35			Prec.	0,9	0,85	0,66		0,62	0,65						
122229	2			Rank	84	32	99	97	41	15						
TILITA CHARLI 3020 POMEÑO	2010	223034		DEP	-0,79	5,66	1,34	4,18	13,98	0,8						
POMEÑO	107			Prec.	0,96	0,93	0,66		0,58	0,49						
128944	2			Rank	6	45	88	88	32	28						
TILITA INDEPENDENCIA 675 POLACO	2006	85907	96,2%	DEP	0,3	10,02	-0,85	4,17	15,45	0,93						
POLACO	156			Prec.	0,97	0,93	0,83		0,6	0,58						
121026	1			Rank	65	13	99	88	26	22						
TILITA INDEPENDENCIA TAPON 762-T/E-	2006	111314	97,9%	DEP	0,56	3,14	0,73	2,3	4,7	0,25					-1,66	
TAPON	303			Prec.	0,98	0,95	0,82		0,58	0,66					0,45	
116780	4			Rank	79	84	93	98	95	69					53	
TILITA MR CLASSIC 6785 T/E	2014	493894		DEP	-0,37	2,84	2,14	3,56	15,43	0,65						
VIENTO NORTE	40			Prec.	0,91	0,86	0,55		0,49	0,49						
141974	1			Rank	16	87	78	93	26	38						
TILITA ÑATITO 1035 LINDO III-T/E-	2006	56179		DEP	0,58	7,05	2,47	6	15,83	0,48						
CHARLY JR	49			Prec.	0,92	0,84	0,73		0,64	0,64						
122184	1			Rank	80	31	73	53	24	51						
TILITA ÑATITO 1256-T/E-	2007	57737	99,5%	DEP	-0,64	9,11	0,7	5,25	15,19	0,66	4,46	0,07	0,66	0,08	-2,26	
ARANGA	1449			Prec.	0,99	0,99	0,96		0,97	0,98	0,81	0,78	0,76	0,77	0,74	
121179	81			Rank	8	17	93	73	27	37	10	89	27	74	58	

NOMBRE APODO HBA	AÑO Nº CRIAS Nº CAB.	AAB_IDE	Indice Conect.		Peso al Nacer	Peso al Destete	Aptitud Materna	L & C	Peso a los 18 m.	Circun. Escrotal	Area Ojo de Bife	Grasa Dorsal	Grasa Cadera	% Grasa Intramus.	Peso de Vaca Adulta	RFI
TILITA ÑATITO 560 TE	2005	123290	99,4%	DEP	0,55	10,65	-1,78	3,54	20,8	1,25	5,64	-0,69	-0,18	-0,14	-4,82	0,164
CHARLY	1183			Prec.	0,99	0,99	0,97		0,97	0,98	0,77	0,73	0,7	0,73	0,81	0,22
118100	32			Rank	78	10	99	93	10	10	5	99	95	95	77	91
TILITA RELMUN 394 PALERMO-T/E-	2004	129456		DEP	0,81	5,03	8,13	10,64	17,86	0,88						
PALERMO DC	82			Prec.	0,95	0,9	0,77		0,64	0,63						
116488	1			Rank	87	52	1	3	17	24						
TJM CORONADO 535X	2010	467708		DEP	-0,01	5,6	5,15	7,95	24,61	1,34	3,18	0,39	0,97	0,08	2,97	
CORONADO	53			Prec.	0,92	0,83	0,63		0,72	0,79	0,55	0,51	0,52	0,53	0,36	
136458	11			Rank	40	45	10	17	5	8	19	38	15	74	27	
TJR MR ROJO GRANDE	2003	196734		DEP	1,34	8,92	3,05	7,51	35,04	1,03	0,07	0,38	0,34	0,68	-1,29	
ROJO GRANDE	81			Prec.	0,93	0,88	0,74		0,77	0,83	0,33	0,29	0,3	0,32	0,61	
	10			Rank	95	18	62	23	1	17	80	39	52	1	50	
TJR RED DYNASTY 198/A ET	2013	606796	95,3%	DEP	1,34	15,83	-0,81	7,1	31,84	1,29	1,44	0,13	0,32	0,31		-0,154
RED DYNASTY	139			Prec.	0,96	0,93	0,64		0,83	0,88	0,35	0,31	0,31	0,33		0,24
143337	16			Rank	95	2	99	29	2	10	44	83	55	16		10
TORO NEGRO F-049	2009	197481		DEP	0,68	12,54	-0,39	5,88	19,64	0,25						
EL OSO	90			Prec.	0,95	0,84	0,74		0,51	0,53						
	4			Rank	83	6	98	58	13	69						
TORO NEGRO H-171 MAXIMO 3172-T/E-	2011	336002		DEP	0,83	12,93	3,77	10,23	29,71	1,05						
	17			Prec.	0,83	0,64	0,54		0,47	0,5						
133351	1			Rank	88	5	46	4	2	17						
TORO NEGRO H-375	2011	336429		DEP	0,57	5,8	2,46	5,35	9,4	0,6						
FITO	48			Prec.	0,92	0,84	0,69		0,56	0,56						
136785	5			Rank	79	43	73	71	64	41						
TORO NEGRO M-091 FRANCESCO H-002	2016	641725		DEP	-0,2	8,83	1,67	6,09	18,73	0,81						
VOLCAN	22			Prec.	0,86	0,81	0,58		0,55	0,56						
	2			Rank	25	19	85	50	15	28						
TR MR RED BRICK 74R2	2005	167686		DEP	0,09	6,89	2,76	6,2	21,03	0,67						
RED BRICK	26			Prec.	0,8	0,61	0,31		0,42	0,24						
	3			Rank	50	33	67	47	10	36						
TRANSFORMER OF BRINKS 784E6	1995	52016	96,2%	DEP	0,5	12,53	-2,72	3,54	26,45	-0,21	5,22	0,28	1,13	-0,19	17,64	0,084
TRANSFORMER	130			Prec.	0,95	0,95	0,91		0,92	0,94	0,76	0,74	0,74	0,75	0,65	0,21
636795	11			Rank	76	6	99	93	4	92	6	54	11	97	2	82
TRES CRUCES 712 PIMENTON	2018	774280		DEP	0,07	2,37	2,27	3,45	10,47	1,06						
	21			Prec.	0,74	0,78	0,6		0,69	0,79						
	1			Rank	48	91	76	94	54	16						

NOMBRE APODO HBA	AÑO Nº CRIAS Nº CAB.	AAB_IDE	Indice Conect.		Peso al Nacer	Peso al Destete	Aptitud Materna	L & C	Peso a los 18 m.	Circun. Escrotal	Area Ojo de Bife	Grasa Dorsal	Grasa Cadera	% Grasa Intramus.	Peso de Vaca Adulta	RFI
TRES CRUCES BIG TIME 8600-T/E-	2012	360150		DEP	0,45	6,43	4,04	7,25	18,44	1,27	2,52	0,53	-0,02	0,19	-11,85	-0,12
	45			Prec.	0,91	0,84	0,68		0,83	0,88	0,51	0,47	0,44	0,46	0,56	0,2
134475	1			Rank	74	37	27	26	16	10	27	26	91	40	96	12
TRES CRUCES BIG TIME 9138-T/E-	2013	411313		DEP	2,54	16,06	4,27	12,3	32,58	0,69						
BENICIO	53			Prec.	0,91	0,87	0,54		0,68	0,79						
141571	2			Rank	99	2	21	1	2	35						
TRES CRUCES CAMPEON 4496	2004	157849		DEP	-0,2	-2,28	0,92	-0,22	-0,8	-0,53						
DON LUIS	104			Prec.	0,95	0,93	0,78		0,72	0,81						
115524	2			Rank	25	99	92	99	99	97						
TRES CRUCES CAP. NASCIMENTO 18 T/E	2016	596318	97,0%	DEP	0,11	11,03	-3,07	2,44	23,51	1,64	-5,7	-0,54	-0,91	0,58	-3,09	-0,404
CAYETANO	216			Prec.	0,97	0,96	0,7		0,92	0,94	0,81	0,77	0,77	0,79	0,36	0,39
144661	13			Rank	52	9	99	98	7	4	99	99	99	2	67	1
TRES CRUCES CAP. NASCIMENTO 28 T/E	2016	596319		DEP	-0,95	7,95	-0,53	3,45	10,42	0,24					-1,90	
	33			Prec.	0,87	0,8	0,49		0,73	0,84					0,29	
	2			Rank	4	24	98	94	54	70					55	
TRES CRUCES CARDENAL 3446	1998	44032	99,2%	DEP	0,55	4,64	0,25	2,57	5,47	0,68	8,06	0,54	0,65	-0,07	-1,45	-0,022
MACHO PYTA	798			Prec.	0,99	0,98	0,94		0,97	0,97	0,74	0,71	0,69	0,72	0,81	0,3
110147	43			Rank	78	58	96	97	93	36	1	25	28	92	52	32
TRES CRUCES CARDENAL 3508	1998	44001	98,1%	DEP	1,44	10,99	-3,89	1,6	5,84	1,07	3,5	-0,42	-0,72	0,21	-2,65	0,064
CAMPEON	339			Prec.	0,98	0,97	0,92		0,94	0,96	0,58	0,55	0,55	0,56	0,65	0,25
110148	18			Rank	96	9	99	99	92	16	17	99	99	34	64	79
"TRES CRUCES CARDENAL 4064"	2002	142526	98,1%	DEP	0,2	6,38	4,35	7,54	12,69	0,22	0,69	0,76	0,88	0,72	-6,03	
CAPELLAN	333			Prec.	0,98	0,97	0,87		0,89	0,91	0,59	0,56	0,53	0,58	0,51	
112868	19			Rank	59	37	20	22	39	71	65	15	18	1	82	
TRES CRUCES CARDENAL 4312 T/E	2004	158144	99,9%	DEP	1,03	10,17	-0,01	5,07	15,02	0,92	0,18	1,56	2,45	0,44	14,45	-0,076
DON CIRIACO	8549			Prec.	0,99	0,99	0,99		0,99	0,99	0,94	0,93	0,93	0,93	0,95	0,62
113604	223			Rank	92	12	97	77	28	22	78	2	1	6	3	21
TRES CRUCES CENTINELA 4380	2004	157989	97,9%	DEP	1,01	9,23	5,29	9,9	25,36	1,56	-2,06	0,1	-0,82	0,08	8,01	-0,09
DON VICTORINO	310			Prec.	0,98	0,97	0,91		0,94	0,96	0,71	0,67	0,63	0,68	0,67	0,25
113616	12			Rank	91	16	8	5	5	5	98	86	99	74	11	18
TRES CRUCES CEREZO 4208	2003	172530	99,2%	DEP	0,5	5,39	1,58	4,27	9,65	1,79	-2,83	-0,06	1,27	0,11	-11,88	
CIRUELO	839			Prec.	0,99	0,98	0,96		0,95	0,96	0,66	0,61	0,56	0,63	0,66	
113662	45			Rank	76	48	86	87	61	3	99	95	9	67	96	
"TRES CRUCES DALLAS 340 T/E"	2017	698648		DEP	0,52	14,47	-2,55	4,68	20,3	0,76						
DECANO	50			Prec.	0,91	0,89	0,56		0,68	0,79						
144796	3			Rank	77	3	99	82	11	30						

NOMBRE APODO HBA	AÑO Nº CRIAS Nº CAB.	AAB_IDE	Indice Conect.		Peso al Nacer	Peso al Destete	Aptitud Materna	L & C	Peso a los 18 m.	Circun. Escrotal	Area Ojo de Bife	Grasa Dorsal	Grasa Cadera	% Grasa Intramus.	Peso de Vaca Adulta	RFI
TRES CRUCES DALLAS 9734-T/E-	2015	534698		DEP	0,84	6,93	0,36	3,82	8,19	0,59	0,29	1,23	2,02	0,04	3,75	
DIMAS	25			Prec.	0,88	0,84	0,69		0,75	0,78	0,65	0,6	0,6	0,63	0,49	
143331	3			Rank	88	32	95	91	78	42	76	4	2	81	24	
TRES CRUCES DAMASCO 3454	1998	44035	99,2%	DEP	0,58	9,13	0,97	5,54	22,58	0,86	2,96	0,24	0,3	0,5	21,04	
DRAGON	870			Prec.	0,99	0,99	0,95		0,97	0,98	0,8	0,77	0,77	0,78	0,65	
110369	29			Rank	80	17	92	67	8	25	22	66	58	4	1	
TRES CRUCES DAMASCO 3780	2000	106491	99,1%	DEP	1,23	7,75	0,26	4,13	16,05	2,42	-2,07	-0,03	0,46	0,14	-11,70	
CEREZO	767			Prec.	0,99	0,98	0,95		0,96	0,97	0,69	0,65	0,62	0,67	0,78	
112413	27			Rank	94	26	96	89	23	1	98	94	40	58	96	
TRES CRUCES ÐATITO 4840-T/E-	2006	82278	95,9%	DEP	0,46	11,51	1,33	7,08	27,69	1,5	6,07	0,47	0,78	0,13	21,34	
NOGOYA	140			Prec.	0,96	0,93	0,78		0,87	0,91	0,6	0,56	0,56	0,58	0,62	
120622	4			Rank	74	8	88	29	3	6	4	30	22	62	1	
TRES CRUCES DIPLOMATICO 7650-T/E-	2008	96076	96,7%	DEP	0,29	8,6	7,49	11,79	19,29	0,34	4,73	0,02	-0,36	0,1	2,09	
LAUREL	242			Prec.	0,97	0,94	0,84		0,9	0,92	0,49	0,45	0,45	0,47	0,56	
123385	12			Rank	65	20	1	2	14	62	8	92	98	69	31	
TRES CRUCES DIPLOMATICO 7894-T/E-	2009	218037	98,6%	DEP	0,51	8,94	0,85	5,32	19,18	1,34	5,51	1,14	0,48	0,28	-0,51	-0,074
GALAN	545			Prec.	0,98	0,97	0,91		0,95	0,96	0,83	0,8	0,8	0,81	0,76	0,21
128967	11			Rank	77	18	92	72	14	8	5	5	38	20	45	21
TRES CRUCES DIPLOMATICO 8072-T/E-	2010	190533	95,6%	DEP	0,6	10,69	3,3	8,64	17,58	0,11						
	132			Prec.	0,96	0,89	0,8		0,76	0,85						
133318	1			Rank	80	10	56	11	18	78						
TRES CRUCES DON AURELIO 7754-T/E-	2009	217970	99,3%	DEP	0,17	11,39	2,2	7,9	23,78	1,51	1,43	0,08	-0,12	0,15	12,65	-0,172
RAUCHO	911			Prec.	0,99	0,98	0,95		0,97	0,98	0,88	0,83	0,85	0,84	0,8	0,53
128578	52			Rank	56	8	77	18	6	6	45	88	94	55	4	9
TRES CRUCES DON AURELIO 7798-T/E-	2009	217990	97,8%	DEP	0,16	9,68	2,99	7,83	19,32	0,78	1,65	0,73	0,51	0,28	4,16	
TOPACIO	296			Prec.	0,98	0,95	0,76		0,87	0,92	0,58	0,55	0,55	0,56	0,45	
128579	22			Rank	56	14	63	19	13	29	40	16	36	20	22	
TRES CRUCES DON AURELIO 7864-T/E-	2009	218023		DEP	0,85	7,66	1,49	5,32	15,19	0,56						
CANTINERO	82			Prec.	0,93	0,89	0,63		0,77	0,83						
133525	6			Rank	88	26	87	72	27	44						
TRES CRUCES DON AURELIO 8168-T/E-	2010	190577		DEP	1,24	13,61	2,3	9,1	18,89	1,37	3,48	0,18	-0,61	0,22		
	22			Prec.	0,88	0,83	0,68		0,78	0,83	0,53	0,51	0,5	0,51		
133548	1			Rank	94	4	76	8	15	8	17	77	99	32		
TRES CRUCES DON AURELIO 8308 TE	2011	2746	96,4%	DEP	0,66	10,35	8,46	13,63	18,19	1,51	2,24	0,34	-0,29	0,3	2,49	-0,158
ATLAS	165			Prec.	0,97	0,94	0,83		0,9	0,93	0,58	0,54	0,52	0,53	0,64	0,28
133335	4			Rank	83	11	1	1	16	6	31	44	97	17	29	10

NOMBRE APODO HBA	AÑO Nº CRIAS Nº CAB.	AAB_IDE	Indice Conect.		Peso al Nacer	Peso al Destete	Aptitud Materna	L & C	Peso a los 18 m.	Circun. Escrotal	Area Ojo de Bife	Grasa Dorsal	Grasa Cadera	% Grasa Intramus.	Peso de Vaca Adulta	RFI
TRES CRUCES DON AURELIO 8420-T/E-	2011	2753		DEP	0,03	8,33	1,98	6,14	13,09	1,48	0,2	0,26	-0,34	0,42	-1,63	
	44			Prec.	0,92	0,79	0,65		0,8	0,84	0,57	0,54	0,53	0,55	0,54	
136203	1			Rank	45	22	81	49	37	6	78	61	98	7	53	
TRES CRUCES DON CIRIACO 4982-T/E-	2006	82419	98,7%	DEP	0,84	0,84	5,13	5,54	13,5	0,62	2,67	1,05	1,56	0,3	14,41	
CORRENTINO	507			Prec.	0,99	0,98	0,91		0,96	0,96	0,61	0,59	0,58	0,6	0,79	
121055	29			Rank	88	97	10	67	35	40	25	7	5	17	3	
TRES CRUCES DON CIRIACO 7490-T/E-	2008	95998	95,6%	DEP	0,98	7,07	1,76	5,29	8,1	0,85	3,16	0,39	0,86	0,08	9,26	
PETECO	131			Prec.	0,96	0,93	0,78		0,88	0,92	0,58	0,56	0,56	0,57	0,55	
133604	16			Rank	91	31	84	73	79	25	20	38	19	74	8	
TRES CRUCES DON ERNESTO 4028	2002	142509	99,7%	DEP	1,08	12,57	0,17	6,45	19,5	0,89	7,71	0,13	0,08	0,03	-0,76	-0,174
INDEPENDENCIA	2645			Prec.	0,99	0,99	0,98		0,99	0,99	0,9	0,87	0,86	0,88	0,91	0,43
113197	113			Rank	92	6	96	41	13	23	1	83	85	82	47	9
TRES CRUCES DON RAUL 8054-T/E-	2010	233870		DEP	-1,71	1,82	3,1	4,01	18,52	0,75						
JACARAN	86			Prec.	0,92	0,89	0,68		0,84	0,85						
128587	1			Rank	1	94	61	90	15	31						
TRES CRUCES DON VICTORINO 6056	2006	82506	99,7%	DEP	0,52	6,39	2,08	5,28	11,2	1,1	-0,01	0,48	-0,77	0,49	8,39	-0,14
DON AURELIO	2647			Prec.	0,99	0,99	0,97		0,98	0,99	0,87	0,84	0,82	0,84	0,84	0,43
121006	103			Rank	77	37	79	73	48	15	82	29	99	4	10	10
TRES CRUCES DRAGON 4470	2004	158051	97,3%	DEP	0,33	17,65	-1,89	6,93	31,98	1,66	1,04	0,41	0,53	0,35	30,24	0,122
DRAGONEANTE	212			Prec.	0,98	0,96	0,88		0,94	0,96	0,88	0,86	0,86	0,86	0,78	0,21
116711	2			Rank	67	1	99	32	2	4	54	36	35	12	1	88
TRES CRUCES DREAM FOREVER 754 TE	2019	863080		DEP	2,3	11,66	4,04	9,86	28,14	1,97	-0,96	0,33	-0,28	0,54	3,96	
DOLAR	23			Prec.	0,86	0,82	0,42		0,65	0,78	0,63	0,58	0,58	0,61	0,34	
	1			Rank	99	8	27	5	3	2	93	45	97	3	23	
TRES CRUCES ETIQUETA NEGRA 540 -T/E-	2018	763874		DEP	2,36	8,92	3,36	7,82	29,3	2,35						
CRUCERO	12			Prec.	0,83	0,79	0,56		0,67	0,79						
	1			Rank	99	18	55	19	3	1						
TRES CRUCES ETIQUETA NEGRA 9712-T/E-	2015	534668		DEP	0,35	9,12	1,94	6,51	18,84	0,24	8,69	0,43	0,54	-0,07	1,84	
ELADIO	44			Prec.	0,91	0,86	0,62		0,79	0,82	0,68	0,64	0,64	0,66	0,44	
143329	7			Rank	68	17	81	40	15	70	1	34	34	92	32	
TRES CRUCES EUREKA 7468-T/E-	2008	95987	95,7%	DEP	1,66	6,3	5,72	8,87	16,34	0,07	1,26	0,23	1,32	0,08	6,60	
PIMIENTO	139			Prec.	0,95	0,93	0,77		0,86	0,89	0,47	0,43	0,38	0,41	0,7	
123766	9			Rank	97	38	6	10	22	81	48	68	8	74	14	
TRES CRUCES FACUNDO 418	2017	698766		DEP	0,13	5,18	3,13	5,72	13,53	1,02	1,45	-0,02	-0,32	0,15	10,98	
FELIPE	39			Prec.	0,9	0,86	0,5		0,7	0,82	0,54	0,49	0,51	0,52	0,39	
	1			Rank	53	50	60	63	35	18	44	93	98	55	6	

NOMBRE APODO HBA	AÑO Nº CRIAS Nº CAB.	AAB_IDE	Indice Conect.		Peso al Nacer	Peso al Destete	Aptitud Materna	L & C	Peso a los 18 m.	Circun. Escrotal	Area Ojo de Bife	Grasa Dorsal	Grasa Cadera	% Grasa Intramus.	Peso de Vaca Adulta	RFI
TRES CRUCES FEDERADO 8532	2011	2721		DEP	0,3	8,99	2,69	7,18	22,66	1,08					7,17	0,128
	73			Prec.	0,93	0,85	0,65		0,81	0,88					0,58	0,37
136205	1			Rank	65	18	69	27	8	15					13	88
TRES CRUCES FRONTERIZO 9404-T/E-	2014	470166	97,4%	DEP	1,4	8,18	5,05	9,14	21,55	0,13	-0,06	0,29	0,01	0,07	13,97	
FACUNDO	240			Prec.	0,98	0,97	0,73		0,89	0,93	0,8	0,74	0,76	0,77	0,38	
143054	18			Rank	96	23	10	8	9	77	83	52	89	76	3	
TRES CRUCES GALAN 1208	2012	541168		DEP	0,57	4,86	2,95	5,38	13,3	0,85						
GALANTE	28			Prec.	0,86	0,7	0,45		0,48	0,48						
	1			Rank	79	54	64	71	36	25						
TRES CRUCES GALAN 8862-T/E-	2012	360340		DEP	0,53	11,55	-1,68	4,1	34,16	0,88	4,64	0,83	0,32	0,1	-4,02	
GURI	51			Prec.	0,92	0,87	0,67		0,84	0,9	0,48	0,45	0,45	0,46	0,55	
135985	2			Rank	77	8	99	89	1	24	9	12	55	69	72	
TRES CRUCES GLADIADOR 8158-T/E-	2010	233868	98,2%	DEP	0,22	21,2	1,5	12,1	38,78	0,42						
MARCO TULIO	470			Prec.	0,98	0,87	0,69		0,64	0,65						
128640	8			Rank	60	1	87	1	1	55						
TRES CRUCES HOUSTON 8206	2010	190596	98,5%	DEP	2,09	19,51	3,23	12,98	33,81	0,26	4,74	-0,08	0,02	0,26	4,57	-0,204
MALAMBO	463			Prec.	0,99	0,97	0,93		0,96	0,97	0,75	0,7	0,71	0,73	0,78	0,29
133557	18			Rank	99	1	58	1	1	68	8	95	89	24	21	7
TRES CRUCES INDEPENDENCIA 4728-T/E-	2005	117393		DEP	0,09	10,88	-0,53	4,91	13,6	0,06						
VIRACHO	76			Prec.	0,94	0,88	0,78		0,66	0,64						
117920	1			Rank	50	10	98	79	34	81						
TRES CRUCES MALAMBO 1356	2014	698748		DEP	0,49	9,53	4,92	9,68	16,03	-0,12	2,14	0,41	0,2	0,02	1,25	
	22			Prec.	0,86	0,81	0,56		0,66	0,7	0,58	0,53	0,54	0,56	0,47	
	3			Rank	76	15	12	6	23	89	32	36	75	84	35	
TRES CRUCES MALCOLM X 46	2016	596220		DEP	-0,76	6,61	3,97	7,27	15,3	-0,24	1,85	0,41	0,68	0,14	7,49	
MISIONERO	10			Prec.	0,81	0,76	0,58		0,73	0,81	0,6	0,55	0,56	0,58	0,51	
	1			Rank	6	35	41	26	26	93	37	36	27	58	12	
TRES CRUCES MALCOLM X 542 T/E	2018	763875		DEP	0,58	15,25	4,32	11,95	26,6	1,01						
	10			Prec.	0,82	0,78	0,55		0,65	0,78						
	1			Rank	80	2	20	1	4	18						
TRES CRUCES MALCOLM X 9856	2015	534688		DEP	0,85	13,14	2,26	8,83	13,73	2,13					7,17	
DON RODRIGO	39			Prec.	0,89	0,83	0,6		0,8	0,85					0,51	
143334	2			Rank	88	5	76	10	34	1					13	
TRES CRUCES MAYAUCA 7860-T/E-	2009	218021	95,5%	DEP	0,16	10,06	3,5	8,53	16,17	0,41	0,16	0,47	0,67	0,1	-2,50	
TOMANGO	128			Prec.	0,96	0,88	0,8		0,88	0,91	0,51	0,48	0,47	0,49	0,68	
128582	3			Rank	56	13	52	12	23	56	79	30	27	69	60	

NOMBRE APODO HBA	AÑO Nº CRIAS Nº CAB.	AAB_IDE	Indice Conect.		Peso al Nacer	Peso al Destete	Aptitud Materna	L & C	Peso a los 18 m.	Circun. Escrotal	Area Ojo de Bife	Grasa Dorsal	Grasa Cadera	% Grasa Intramus.	Peso de Vaca Adulta	RFI
TRES CRUCES PIMENTÓN 708 -T/E-	2018	774271	96,1%	DEP	-0,94	2,35	2,23	3,4	10,14	1,36	2,49	0,68	1,01	0,3	5,27	
ITA CORA	157			Prec.	0,96	0,95	0,61		0,88	0,91	0,55	0,53	0,54	0,55	0,5	
144852	8			Rank	4	91	77	94	57	8	27	18	14	17	18	
TRES CRUCES PIMENTON 710 -T/E-	2018	774275		DEP	-1,05	12,38	-1,32	4,87	6,81	0,61	1,22	0,64	1,12	0,22		
PIRAYU	42			Prec.	0,9	0,86	0,61		0,7	0,8	0,55	0,53	0,54	0,55		
144853	6			Rank	3	6	99	80	88	41	49	20	12	32		
TRES CRUCES PIMIENTO 8274-T/E-	2011	2888		DEP	1,08	19,65	2,13	11,95	28,21	0,6						
	12			Prec.	0,83	0,69	0,5		0,57	0,57						
133333	1			Rank	92	1	78	1	3	41						
TRES CRUCES SOL 9948-T/E-	2016	596161		DEP	0,48	10,5	0,71	5,96	11,81	0,56	1,58	0,64	0,98	0,1	6,09	-0,128
SOLAZO	23			Prec.	0,88	0,81	0,65		0,81	0,86	0,49	0,46	0,46	0,47	0,53	0,37
144708	3			Rank	75	11	93	56	44	44	41	20	15	69	16	12
TRES CRUCES VL 926 TE	2020	894078		DEP	3,08	27,82	4	17,91	42,54	0,92	2,38	0,11	0,42	0,54		
VICTORIO	18			Prec.	0,82	0,77	0,35		0,51	0,73	0,52	0,46	0,47	0,51		
	1			Rank	99	1	28	1	1	22	29	85	43	3		
TRIANON RAFAEL	2012	384940		DEP	0,31	6,21	3,49	6,59	17,71	0,89						
DON RAFA	19			Prec.	0,82	0,63	0,45		0,47	0,48						
	1			Rank	66	39	52	38	18	23						
TRIO´S MLS CORTEZ 175C6	2015	866283		DEP	1,34	8,64	1,79	6,11	19,56	0,41						
CORTEZ	12			Prec.	0,78	0,74	0,49		0,59	0,6						
144703	8			Rank	95	20	83	50	13	56						
UNITY 294 PICANTE	2015	575568		DEP	-0,46	8,5	-1,71	2,54	11,53	0,36					12,81	
FOGON	34			Prec.	0,87	0,8	0,61		0,7	0,73					0,57	
143143	4			Rank	13	21	99	97	46	60					4	
UNITY 303 PICANTE	2015	640264		DEP	-1,63	4,37	1,07	3,26	14,18	0,67	0,27	0,41	0,34	0,58	10,67	
	33			Prec.	0,87	0,83	0,65		0,61	0,51	0,58	0,54	0,55	0,56	0,52	
	3			Rank	1	62	91	95	31	36	77	36	52	2	6	
UNITY 437 PICANTE	2017	843187		DEP	-0,76	-1,43	4,17	3,46	6,65	1,26	-2,7	0,65	0,9	0,35	9,35	
	16			Prec.	0,81	0,77	0,49		0,71	0,68	0,58	0,55	0,55	0,57	0,46	
	1			Rank	6	99	24	93	89	10	99	19	18	12	8	
VCC DYNASTY 102N3	1979	76214		DEP	0,8	19,59	-1,36	8,43	29,29	0,51	2,11	0,45	0,64	0,14		
DINASTY	46			Prec.	0,66	0,87	0,42		0,72	0,33	0,01	0,01	0,01	0,01		
	7			Rank	87	1	99	13	3	48	32	32	28	58		
VDA B61 X10 L67	2014	571048		DEP	-0,78	-0,64	6,1	5,78	9,2	-0,43						
	10			Prec.	0,78	0,69	0,37		0,36	0,72						
	1			Rank	6	99	4	61	66	96						

NOMBRE APODO HBA	AÑO Nº CRIAS Nº CAB.	AAB_IDE	Indice Conect.		Peso al Nacer	Peso al Destete	Aptitud Materna	L & C	Peso a los 18 m.	Circun. Escrotal	Area Ojo de Bife	Grasa Dorsal	Grasa Cadera	% Grasa Intramus.	Peso de Vaca Adulta	RFI
VDA C17 X10 Y69	2015	571056		DEP	0,25	7,14	5,15	8,72	19,13	0,3						
	21			Prec.	0,84	0,76	0,38		0,56	0,73						
	1			Rank	62	31	10	11	14	65						
VDABRIGHT SIDEW51A21	2013	447795		DEP	0,65	8,45	2,89	7,12	23,81	2,23						
	12			Prec.	0,8	0,73	0,54		0,67	0,78						
	1			Rank	82	21	65	28	6	1						
VDAYASP24A25	2013	447810		DEP	0,27	14,71	0,19	7,55	22,68	1,77						
	33			Prec.	0,83	0,78	0,52		0,59	0,74						
	1			Rank	63	3	96	22	8	3						
VIR 624	2015	904262		DEP	-0,74	1,33	4,03	4,69	4,85	0,35						
EVOLUTION	14			Prec.	0,73	0,66	0,19		0,24	0,01						
	3			Rank	6	96	27	82	95	61						
VIR 7295	2014	904264		DEP	0,14	11,28	2,34	7,98	15,36	-0,27	0,28	0,03	-0,2	0,39		
	10			Prec.	0,68	0,61	0,01		0,53	0,46	0,53	0,47	0,48	0,51		
	1			Rank	54	9	75	17	26	93	76	91	96	9		
VIR 7295	2014	511536		DEP	2,72	27,97	0,57	14,56	41,26	0,7						
	13			Prec.	0,82	0,76	0,6		0,57	0,55						
	1			Rank	99	1	94	1	1	34						
VIR GUAVIRA CARDON T/E	2007	509280		DEP	0,28	2,43	3,14	4,36	12,35	0,26						
KARAI	73			Prec.	0,93	0,79	0,55		0,73	0,63						
	8			Rank	64	90	60	86	41	68						
VIR GUAVIRA GLADIADOR TE	2010	509286		DEP	0,62	10,37	2,37	7,55	17,01	0,5						
MARCO AURELIO	77			Prec.	0,92	0,65	0,49		0,52	0,5						
	2			Rank	81	11	74	22	20	49						
VIR ITACURUBI CARDON	2010	552313		DEP	0,13	15,18	0,48	8,07	24,02	1,21						
	22			Prec.	0,83	0,73	0,46		0,44	0,46						
	1			Rank	53	3	95	16	6	11						
VIRACHO 1207 ESPARTANO 692 T/E	2017	810785		DEP	-1,02	9,44	5,63	10,35	16,96	0,28						
CALIFA	45			Prec.	0,92	0,87	0,58		0,68	0,79						
144804	6			Rank	3	15	6	4	20	67						
VIRACHO 707 AONIKENK 636-T/E-	2012	463242		DEP	-1,2	5,78	5,11	8	12,42	-0,72					-0,47	
	12			Prec.	0,83	0,77	0,65		0,75	0,77					0,43	
136132	1			Rank	2	43	10	17	41	99					45	
VIRACHO 999 PROMOTION 610-TE-	2015	539979		DEP	1,27	7,32	4,9	8,56	20,78	0,57						
	10			Prec.	0,79	0,72	0,48		0,52	0,76						
	2			Rank	95	29	12	12	10	44						

NOMBRE APODO HBA	AÑO Nº CRIAS Nº CAB.	AAB_IDE	Indice Conect.		Peso al Nacer	Peso al Destete	Aptitud Materna	L & C	Peso a los 18 m.	Circun. Escrotal	Area Ojo de Bife	Grasa Dorsal	Grasa Cadera	% Grasa Intramus.	Peso de Vaca Adulta	RFI
VISION 16 DON CIRIACO -T/E-	2014	541678	99,1%	DEP	0,34	8,82	1,19	5,6	19,77	0,71	0,17	0,49	0,09	0,18	5,99	0,05
VISIONARIO	714			Prec.	0,99	0,99	0,89		0,96	0,97	0,88	0,85	0,85	0,86	0,51	0,42
143133	43			Rank	68	19	90	66	12	34	79	29	85	43	16	75
VISION 26 LONQUIMAY	2016	595049		DEP	0,98	15,14	2,02	9,59	26,05	0,77						
	26			Prec.	0,83	0,76	0,58		0,58	0,57						
	2			Rank	91	3	80	6	4	30						
"VISION 32 VISIONARIO"	2016	774352		DEP	-0,01	5,35	2,43	5,11	12,68	0,5						
CORONADO	22			Prec.	0,84	0,78	0,54		0,72	0,77						
144603	5			Rank	40	48	73	76	39	49						
WAT LEAD GUN 33P6	2004	195666	98,8%	DEP	-0,23	15,72	0,85	8,71	31,09	1,44	7,18	-0,06	0,36	0,45	1,33	
LEAD GUN	584			Prec.	0,99	0,97	0,9		0,94	0,96	0,82	0,77	0,78	0,79	0,69	
124327	53			Rank	23	2	92	11	2	7	2	95	49	6	35	
WIEDS RED ACE 43 T	2007	509191		DEP	-0,18	3,64	4	5,82	8,35	0,35						
RED ACE	10			Prec.	0,65	0,01	0,01		0,01	0,01						
	1			Rank	26	77	28	60	76	61						
WINDAC MR PREDOMINANT 706/0	1990	61396		DEP	0,08	14,06	1,23	8,26	24,85	1,28	3,1	0,18	0,19	-0,01	14,36	
PREDOMINANT	28			Prec.	0,88	0,85	0,68		0,78	0,82	0,54	0,48	0,49	0,52	0,26	
	7			Rank	49	4	89	14	5	10	20	77	76	87	3	
X49	2010	355168		DEP	-0,71	2,78	3,82	5,21	5,2	-0,53	-0,37	0,28	0,41	0,24		
	29			Prec.	0,82	0,71	0,01		0,59	0,69	0,32	0,01	0,28	0,3		
	2			Rank	7	88	45	74	94	97	87	54	44	27		
X65	2010	355201		DEP	0,82	1,51	4,74	5,49	6,03	0,71						
	11			Prec.	0,66	0,58	0,01		0,49	0,61						
	1			Rank	87	95	14	68	91	34						
YACARE 125 FRANCESCO TE	2016	759140		DEP	-0,41	2,29	4,23	5,38	13,49	0,83						
	14			Prec.	0,78	0,68	0,58		0,59	0,58						
	1			Rank	15	91	22	71	35	27						
YAMAYO 2103	2016	613399		DEP	-0,13	7,51	2,76	6,51	12,41	0,36					7,17	
	19			Prec.	0,83	0,78	0,53		0,71	0,67					0,43	
	1			Rank	30	28	67	40	41	60					13	
YAMAYO 2147	2016	613397		DEP	0,05	8,61	3,15	7,45	12,06	0,11					7,17	
	25			Prec.	0,86	0,82	0,57		0,66	0,7					0,43	
	1			Rank	47	20	60	23	43	78					13	
YAMAYO 224	2016	902758		DEP	-0,01	5,88	1,66	4,6	8,03	0,67					5,95	
	19			Prec.	0,79	0,75	0,53		0,7	0,71					0,48	
	1			Rank	40	42	85	83	79	36					16	

NOMBRE APODO HBA	AÑO Nº CRIAS Nº CAB.	AAB_IDE	Indice Conect.		Peso al Nacer	Peso al Destete	Aptitud Materna	L & C	Peso a los 18 m.	Circun. Escrotal	Area Ojo de Bife	Grasa Dorsal	Grasa Cadera	% Grasa Intramus.	Peso de Vaca Adulta	RFI
YAMAYO 2641	2019	902836		DEP	0,93	11,07	4,27	9,8	24,06	0,98					4,00	
	15			Prec.	0,83	0,77	0,51		0,6	0,75					0,45	
	1			Rank	90	9	21	5	6	19					23	
YAMAYO 2649	2019	902908		DEP	0,25	2,65	0,72	2,05	11,17	0,32					5,96	
	10			Prec.	0,79	0,73	0,5		0,6	0,75					0,44	
	1			Rank	62	89	93	98	49	64					16	
YAMAYO 2668	2019	902910		DEP	0,93	3,82	0,95	2,86	10,55	-0,09					5,96	
	24			Prec.	0,85	0,8	0,51		0,6	0,75					0,44	
	1			Rank	90	74	92	96	53	88					16	
YUNTA PORA 257	2007	136080		DEP	-0,2	15,46	-3,18	4,55	14,65	2,65						
	29			Prec.	0,85	0,83	0,59		0,58	0,73						
	1			Rank	25	2	99	84	29	1						
YUNTA PORA 639	2010	339790		DEP	0,49	-1,8	5,42	4,52	5,6	0,8						
EL COLO	32			Prec.	0,86	0,84	0,56		0,69	0,83						
	1			Rank	76	99	8	84	93	28						
YUNTA PORA 796	2011	324985		DEP	0,93	1,71	7,14	8	11,45	-0,37						
PEIRANO CAMPEÓN	20			Prec.	0,79	0,77	0,37		0,52	0,69						
	1			Rank	90	94	2	17	47	95						
YUNTA PORA J1009	2017	728233		DEP	0,4	10,73	-0,22	5,15	18,01	1,49						
	17			Prec.	0,83	0,77	0,54		0,63	0,66						
	1			Rank	71	10	97	75	17	6						

ERBra 2024

MODELO PAR

¿Qué es el modelo PAR?

Históricamente la evaluación genética con el modelo animal suponía que cada padre pasa a cada progenie una mitad de su valor de cría, sin indicar exactamente qué mitad se está pasando. ¿Existen potencialmente muchas "mitades"? Considerando que el bovino tiene unos 25.000 genes, y suponiendo por simplificación que cada gen tiene dos variantes o alelos y, por lo tanto 3 genotipos, existen 325.000 posibles genotipos cuyas "mitades" aparecen en un número similar. ¡Este número es mayor que todos los átomos que existen en el universo! Por lo tanto, el residuo Mendeliano contiene la incertidumbre generada al no saber de qué abuelo viene cada gen en la mitad pasada por cada padre. El gráfico 1 muestra la transmisión del genotipo de los abuelos al ternero en un cromosoma somático (no sexual) cualquiera, a partir de la formación del espermatozoide o de óvulo durante la división celular conocida como "meiosis". A la izquierda de la figura se muestra un cromosoma de uno de los padres (sea el toro o la vaca): en color azul para el cromosoma que proviene del abuelo del ternero, y en rojo el de la abuela. estará asegurada.
Durante la meiosis se produce el proceso conocido como recombinación. Se puede observar bajo la primer flecha (segunda figura de la izquierda), que el material genético de los abuelos se duplica y en la tercera los cromosomas del abuelo y la abuela se entrecruzan, para formar nuevos genotipos (abajo a la izquierda). Como resultado de la meiosis, los espermatozoides y óvulos contienen cromosomas íntegros iguales a los del abuelo (arriba a la derecha en azul) o la abuela (segundo a la derecha, en rojo), cromosomas llamados 'parentales', o alternativamente, cromosomas que poseen una mezcla del ADN del abuelo y de la abuela, llamados 'recombinantes' (ambos a la derecha en posición tercera y cuarta). Note que algunos cromosomas recombinantes pueden tener más material de uno u otro abuelo, por lo cual el modelo animal presupone que entre cromosomas parentales y recombinantes, el ternero poseerá un cuarto de su genoma proveniente de cada abuelo o abuela, aproximadamente.

Figura 1. Formación del genotipo del ternero previo a la fusión del espermatozoide y óvulo con recombinación en ciertos cromosomas y en otros no. Diagrama de un cromosoma somático (no sexual) cualquiera.

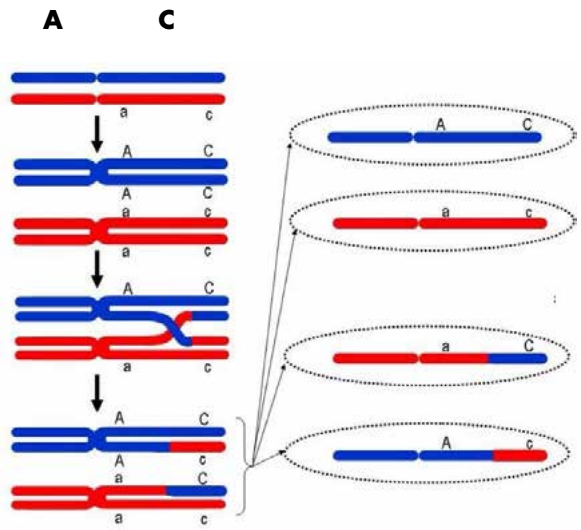

Una vez que en la evaluación genética el fenotipo del ternero (peso al nacer, peso al destete, etc) está disponible, conocer que mitad recibió el animal es menos relevante porque ya cuenta con información propia para predecir su valor de cría de los caracteres de interés. A su vez, el dato propio del animal se volverá menos importante aún en la predicción de su valor de cría, cuando ese animal tenga progenie medida: a mayor número de hijos evaluados, mayor precisión en la predicción del valor de cría del animal. Luego de tener entre 25 y 50 hijos la única información relevante sobre el valor de cría del animal se halla en los fenotipos de sus hijos representando cada uno de ellos la expresión de una de esas "mitades" mencionadas más arriba.

El modelo PAR tiene en cuenta que las fracciones del genotipo de los abuelos en el ternero no necesariamente son iguales a 0.25 (o 25%) como presupone el modelo animal. Y emplea los valores distintos de 0.25 para calcular la fracción de la información genética respecto del valor de cría que es transmitida realmente por cada padre. Esta información proviene de dos fuentes: 1) fracción diferencial de los abuelos; 2) consanguinidad. Estos dos factores modifican la contribución parental de 0.50 cada uno, a dos valores generalmente superiores a 0.50 y normalmente distintos entre ambos padres. Por ejemplo, 0.51 para la información paterna y 0.54 para la materna. Estos parámetros son llamados "ro" (y simbolizados por el signo griego **ρ**). Es importante notar que los "ro" son los elementos de un mecanismo sistemático que describe la formación de valores de cría teniendo en cuenta la recombinación diferencial y la consanguinidad, al que representaremos del modo siguiente:

$$VC_X = 0.5\ VC_{\text{Padre de X}} + 0.5\ VC_{\text{Madre de X}} + \phi_{\text{Residuo de X}}$$

Las siglas VC indican valores de cría del ternero X, de su padre y de su madre. La "S" indica vía paterna (en inglés, "sire") y el "D" vía materna (en inglés, "dam"). El residuo es la fracción de la información sobre el VC de X que no es explicada por la "regresión" de los VC parentales.

Como resultado de utilizar el PAR las precisiones o exactitudes de predicción son superiores para todos los caracteres evaluados en relación con el modelo animal clásico. Note en la Figura 2 como las precisiones del PAR (en el eje vertical) superan a las del modelo animal (AM) en el eje horizontal para el ERBra 2020, para todos los animales evaluados. Obsérvese que para caracteres de observación tardía como la aptitud materna la ganancia es mayor.

Para ajustar el modelo PAR a los datos solo debe modificarse el procedimiento para calcular la inversa de la matriz (o conjunto de relaciones de parentesco) del modelo animal clásico, reemplazando los valores 0.50 de los padres por los ρ de cada uno de ellos y el valor del elemento diagonal. El esfuerzo computacional es exactamente igual al del modelo clásico. Para cada animal con genotipo e información de padres y abuelos genotipados, el cálculo de los ρ se realiza transformando los β en un pequeño sistema

Figura 2: Promedio de las precisiones de los candidatos a la selección.

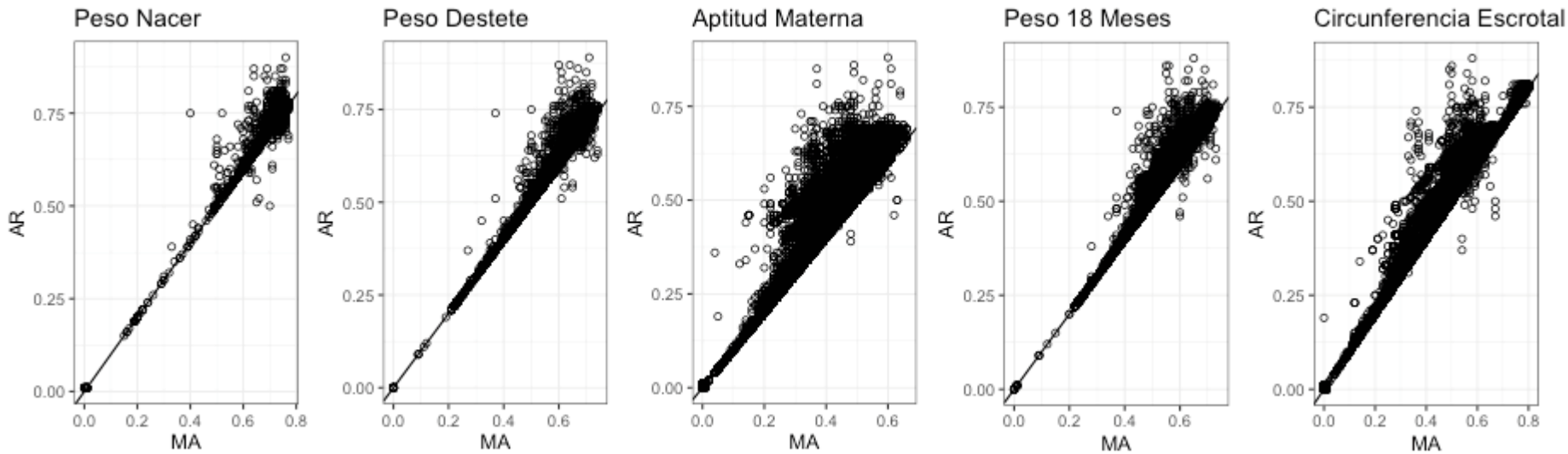

de dos ecuaciones con dos incógnitas. Al momento de escribir este informe, los betas se pueden calcular para una "población de referencia" de ambos padres y los cuatro abuelos genotipados o, en el caso de información faltante, con ambos padres y un abuelo o abuela por cada vía, paterna y materna, respectivamente.

Todo lo que se comenta sobre las DEP y otros temas de evaluación genética en otros capítulos de la presente publicación es igualmente válido y oportuno de mencionar, tanto para el modelo animal clásico como para el PAR.

Referencias

Cantet, R. J. C.; García-Baccino, C.A.; Rogberg A.; Forneris, N.S.; Munilla, S. 2017. Beyond genomic selection: the animal model strikes back (one generation). Journal of Animal Breeding and Genetics. 134: 224–231.

Cantet, R. J. C.; Angarita-Barajas, B.K. ; N. S. Forneris; Munilla, S. 2022. Causal inference for the covariance between breeding values under identity disequilibrium. Genetics Selection Evolution 54(64).

García-Ruiz, A., J.B. Cole, P.M. VanRaden, G.R. Wiggans, F.J. Ruiz-López, C.P. Van Tassell. 2016. Changes in genetic selection differentials and generation intervals in US Holstein dairy cattle as a result of genomic selection. Proceedings of the National Academy of Sciences, USA. 113: E3995-E4004.

Guo, S. W. 1995. Proportion of genome shared identical by descent by relatives: concept, computation, and applications. American Journal of Human Genetics. 56:1468-1476.

Veller, C., Edelman, N.B., Muralidhar, P., Nowak, M.A. 2020. Variation in genetic relatedness is determined by the aggregate recombination process. Genetics 216:985–994

ERBra 2024

TOROS LÍDERES

¿QUÉ ES UN TORO LÍDER?

Un 'toro líder' para un carácter (peso al nacer, o peso al destete, o peso al destete materno, o peso a los 18 meses o circunferencia escrotal) es aquél que:

1) se encuentra dentro del 10% superior entre todos los padres Brangus evaluados para ese carácter.
2) Debe poseer además una precisión mínima de 0,97 para peso al nacer, 0,95 para peso al destete, 0,80 para aptitud materna, 0,92 para peso a los 18 meses y 0,92 para circunferencia escrotal.
3) Debe estar "conectado" con el resto de la población, sirviendo al menos en 5 planteles, de modo que las comparaciones entre sus DEPs y las de cualquier otro toro tengan una validez mínimamente aceptable.

Estos dos últimos criterios se agregan de modo de darle certeza al ranking de liderazgo, dado que los padres poseen distintas precisiones de evaluación y se hallan más o menos "conectados" con el resto de la población. Un toro no está mínimamente conectado con los demás cuando 1) posee hijos en uno o dos rodeos solamente; 2) cuando posee escasas relaciones de parentesco con el resto de la población (por ejemplo, cuando sus dos padres son desconocidos). Asimismo debemos recordar que las precisiones varían debido a: 1) la heredabilidad del carácter; 2) el número de progenie y de otros parientes evaluados; 3) la distribución de la progenie en distintos establecimientos; 4) las correlaciones con otros caracteres. En resumen: los toros líderes se hallan en el 10% superior del carácter, y su evaluación es altamente confiable y comparable con la de cualquier otro reproductor.

Observe que cada carácter puede tener un toro líder distinto. Por ejemplo, dado que para peso al nacer el ranking es al revés (el mejor es aquél padre con la DEP más baja) que para peso al destete (a más DEP mejor), seleccionando al toro líder para el peso al nacer no nos dice mucho respecto a su DEP para peso al destete, dado que la correlación genética entre ambos caracteres, para el Brangus de la AAB, es de 0,36. A pesar de ello, como la correlación es positiva, debemos esperar que los animales de mayor peso al nacer tiendan a ser más pesados al destete. Esto sugiere que la selección directa para un único carácter puede ser peligrosa: podemos obtener animales desbalanceados que tienen mucho de un carácter y poco o nada del resto de los caracteres que importan a la producción de carne. Idealmente los criadores quieren que un toro muestre buena fertilidad, buen crecimiento y que produzca novillos fáciles de engordar con buenas características de la res. Ciertamente lograr todo en el mismo animal es difícil pero puede lograrse combinando apropiadamente la información de los líderes para los distintos caracteres. Consecuentemente, para ser líder de peso al nacer se agrega al criterio antes mencionado que el toro posea una DEP positiva de peso al destete, de modo de disminuir el peso al nacer sin hacer caer el peso al destete.

A raíz del aumento notable en los registros de caracteres de res y el consecuente incremento en los niveles generales de precisión, se publican además en el Sumario de Padres Brangus el listado de toros líderes para el carácter Área del ojo de bife. Este listado fue confeccionado a partir de criterios similares a los empleados para los líderes de caracteres de crecimiento. En particular, los toros listados tienen progenie en al menos tres planteles diferentes y un nivel de precisión mayor a 0,85.

PESO AL NACER

NOMBRE	APODO	Año	Nº Crías	Nº Rod	HBA	Peso al Nacer			Peso al Destete			Aptitud Materna			L & C		Peso a los 18 meses			Circun. Escrotal		
						DEP	PREC	RANK	DEP	PREC	RANK	DEP	PREC	RANK	DEP	RANK	DEP	PREC	RANK	DEP	PREC	RANK
BERMEJO 277 LANIN CALSXSUND-T/E-	LAPACHAL	2011	176	5	136616	-1,92	0,97	1	4,69	0,95	57	-0,23	0,91	97	2,11	98	9,64	0,93	61	0,03	0,95	83
CORRALERO 10373 AONIKENK CLASSIC	EVEREST	2012	1229	56	136743	-1,77	0,99	1	0,80	0,99	97	1,68	0,94	85	2,08	98	7,44	0,98	84	0,34	0,98	62
CAUTIVO 325 PIMENTON T/E	CAYENNE	2018	1002	42	144800	-1,74	0,99	1	1,12	0,99	96	2,99	0,68	63	3,55	93	14,38	0,97	30	1,45	0,97	7
CORRALERO D-451	CERRO	2003	735	22	114369	-1,69	0,99	1	7,70	0,98	26	2,22	0,93	77	6,07	51	12,19	0,96	42	0,48	0,97	51
CACTUS 2229 MONCHITO MERLO MAXIMO	MARATHON	2014	556	17	142014	-1,63	0,99	1	21,51	0,98	1	-1,15	0,90	99	9,61	6	52,35	0,96	1	2,16	0,97	1
CORRALERO 3107 MAITEN 08246 C	MACIZO	2003	962	33	113938	-1,52	0,99	1	5,47	0,99	47	2,39	0,93	74	5,12	76	7,26	0,97	85	0,96	0,98	20
CORRALERO 15273 TURBO LUCILA T/E	MUSTANG	2018	241	13	144712	-1,51	0,97	1	7,89	0,96	25	3,55	0,63	51	7,50	23	23,72	0,88	6	1,22	0,90	11
SULTANA FRANCESCO 1508 AON T/E	BARAQ	2016	177	22	144475	-1,31	0,97	1	7,39	0,95	29	1,39	0,66	88	5,08	76	14,02	0,86	32	0,97	0,91	20
CORRALERO 15353 CARANDA ETIQUETA	GUATAPE	2018	272	7	144710	-1,27	0,97	1	4,54	0,96	59	3,25	0,54	58	5,52	68	3,43	0,91	97	0,79	0,94	29
RANCHO 215-T/E-	DON RAUL	2005	701	32	118003	-1,24	0,99	1	5,80	0,98	43	-0,47	0,95	98	2,44	98	15,32	0,97	26	1,11	0,98	14
CORRALERO 13939 ROSENDO RAUCHO	COSACO	2016	163	13	144662	-1,23	0,97	1	13,65	0,95	4	5,00	0,72	11	11,82	2	20,62	0,87	11	1,16	0,90	13
IBERÁ 17015 CABURE 7576	ITA PUCU	2017	347	23	144676	-1,12	0,98	2	9,30	0,97	16	1,86	0,65	82	6,50	40	12,98	0,91	37	0,50	0,96	49
CCR INTEGRITY 355S4	INTEGRITY	2006	362	28	123524	-1,09	0,98	2	5,72	0,97	44	5,26	0,86	9	8,11	16	13,53	0,93	35	1,42	0,95	7
CORRALERO 1501 YASTA RELMUN	MAITEN	2001	574	23	112307	-1,07	0,99	2	6,13	0,98	40	1,63	0,95	85	4,70	82	5,71	0,97	93	0,65	0,98	38
CACTUS 204 QUEBRACHO	QUEBRACHO	1998	421	13	110285	-1,02	0,98	3	12,64	0,98	6	1,48	0,92	87	7,80	19	27,96	0,95	3	0,92	0,96	22
CORRALERO 4561 LANIN 8018 C	AONIKENK	2005	2479	114	116836	-1,02	0,99	3	11,50	0,99	8	0,85	0,98	92	6,60	38	18,08	0,99	17	0,60	0,99	41
ELPORVENIR 5530 NUFF SAID T/E	LUKAKU	2016	826	25	143404	-1,00	0,99	3	11,99	0,99	7	1,77	0,82	84	7,76	19	29,16	0,96	3	0,57	0,97	44
CORRALERO 11602 ETIQUETA AONIKENK	CARANDA	2014	1644	37	141938	-1,00	0,99	3	9,73	0,99	14	3,11	0,91	60	7,97	17	15,12	0,98	27	0,16	0,98	75
BRINKS NATURAL A81J TEI	NATIVO CC	1999	270	7	110591	-0,97	0,97	3	1,03	0,96	96	2,18	0,88	78	2,70	97	1,22	0,90	99	0,44	0,93	54
CORRALERO 7045 TSUNAMI F-22 C	MONTE SINAI	2008	437	25	122168	-0,87	0,99	4	5,43	0,97	47	0,58	0,88	94	3,30	94	14,51	0,94	30	0,10	0,95	79

PESO AL DESTETE

NOMBRE	APODO	Año	Nº Crías	Nº Rod	HBA	Peso al Nacer			Peso al Destete			Aptitud Materna			L & C		Peso a los 18 meses			Circun. Escrotal		
						DEP	PREC	RANK	DEP	PREC	RANK	DEP	PREC	RANK	DEP	RANK	DEP	PREC	RANK	DEP	PREC	RANK
LAS LILAS 7831-B MAULEON-T/E-	MAULEON	2001	729	27	113074	3,17	0,99	99	31,39	0,97	1	-4,70	0,96	99	10,99	2	42,20	0,96	1	0,34	0,97	62
CACTUS 2229 MONCHITO MERLO MAXIMO	MARATHON	2014	556	17	142014	-1,63	0,99	1	21,51	0,98	1	-1,15	0,90	99	9,61	6	52,35	0,96	1	2,16	0,97	1
CORRALERO S1 TURBO ELENA T/E	CARLO	2018	178	8	144593	3,05	0,97	99	20,97	0,95	1	-0,54	0,68	98	9,95	5	30,03	0,88	2	1,77	0,90	3
CORRALERO N1 CLASSIC TSUNAMI T/E	MAHUIDA	2013	646	24	136802	0,71	0,99	84	19,85	0,98	1	-2,27	0,93	99	7,66	21	26,75	0,95	4	0,90	0,96	23
TRES CRUCES HOUSTON 8206	MALAMBO	2010	463	18	133557	2,09	0,99	99	19,51	0,97	1	3,23	0,93	58	12,98	1	33,81	0,96	1	0,26	0,97	68
MR PB REDBULL S21/09 W	RED BULL	2009	323	43	135968	0,34	0,98	68	18,92	0,96	1	-1,16	0,76	99	8,30	14	26,92	0,92	4	0,65	0,93	38
CSONKA OF BRINKS 30R4-ET-	CSONKA	2005	420	41	133558	1,31	0,99	95	18,80	0,97	1	-1,81	0,93	99	7,60	21	32,32	0,95	2	1,17	0,97	13
MC CROSSOVER 834Y	CROSSOVER	2011	514	43	136440	1,06	0,99	92	18,51	0,98	1	1,56	0,88	86	10,82	3	36,06	0,96	1	2,25	0,97	1
MORRIS MAXIMO 116-T/E-	MAXIMO	2008	336	22	122210	1,04	0,98	92	16,91	0,96	2	1,95	0,89	81	10,41	4	43,84	0,93	1	1,77	0,95	3
CORRALERO 2307 CHALTEN R. E. LEE	LANIN	2002	4147	106	113103	-0,37	0,99	16	16,40	0,99	2	-1,99	0,99	99	6,21	47	27,36	0,99	3	0,71	0,99	34
WAT LEAD GUN 33P6	LEAD GUN	2004	584	53	124327	-0,23	0,99	23	15,72	0,97	2	0,85	0,90	92	8,71	11	31,09	0,94	2	1,44	0,96	7
LAS LILAS 6035-O RAUCHO 5408-M	GRAUCHO	2014	165	14	143435	-0,09	0,96	33	15,65	0,95	2	-2,82	0,70	99	5,01	78	22,12	0,92	8	1,66	0,94	4
GUAYCURU C281	PUSHAQ	2005	773	21		1,84	0,99	98	15,39	0,97	2	5,83	0,95	5	13,53	1	39,51	0,93	1	1,50	0,96	6
BRINKS BRIGHT SIDE 782R24-RT	NEW BRIGHTSIDE	2005	390	34	122942	0,04	0,98	46	15,32	0,97	2	-1,56	0,90	99	6,10	50	28,16	0,93	3	1,36	0,95	8
EL PORVENIR 7571 MARATHON T/E	SORPRESA	2018	2110	93	144633	0,96	0,99	90	15,19	0,99	3	1,09	0,75	90	8,69	11	41,16	0,98	1	1,60	0,99	5
LAS LILAS 7463-P PICANTE CAPI T/E	CAPITAN SARMIENTO	2015	205	10	144466	0,35	0,97	68	15,13	0,95	3	1,26	0,65	89	8,82	10	26,93	0,88	4	0,94	0,91	21
CX HOME RUN 135/P	HOME RUN	2007	915	80	121183	0,50	0,99	76	15,05	0,99	3	-0,66	0,96	98	6,86	33	24,98	0,97	5	1,17	0,98	13
BRINKS BRIGHT SIDE 607L11	BRIGHT SIDE	2011	264	43	133076	0,87	0,98	88	14,79	0,96	3	-0,18	0,87	97	7,21	27	32,21	0,91	2	0,87	0,92	24
EBANO 8271 SPARTACUS	Marco Aurelio	2014	307	9	143369	0,71	0,98	84	14,69	0,96	3	-3,86	0,75	99	3,48	93	15,70	0,89	25	0,68	0,83	36
CAUTIVO 187 ACORAZADO	CAUTIVO	2017	3368	102	144433	0,48	0,99	75	14,62	0,99	3	-4,50	0,91	99	2,81	96	21,96	0,99	9	1,60	0,99	5

APTITUD MATERNA

NOMBRE	APODO	Año	Nº Crías	Nº Rod	HBA	Peso al Nacer			Peso al Destete			Aptitud Materna			L & C		Peso a los 18 meses			Circun. Escrotal		
						DEP	PREC	RANK	DEP	PREC	RANK	DEP	PREC	RANK	DEP	RANK	DEP	PREC	RANK	DEP	PREC	RANK
RANCHO 2829	MARISCAL	2001	323	11		-0,04	0,98	37	8,55	0,96	20	9,15	0,88	1	13,43	1	24,30	0,91	6	0,86	0,93	25
CADENCE OF BRINKS 535D3	CADENCE	1994	146	8		-0,91	0,96	4	7,75	0,94	26	8,60	0,89	1	12,47	1	22,41	0,91	8	0,71	0,94	34
LEONOR TOBA Y3045 RAMPA	RAMPA	1994	148	6	107711	2,72	0,96	99	10,87	0,93	10	8,54	0,81	1	13,97	1	23,04	0,92	7	1,02	0,93	18
GUASUNCHOS 1449	VISCONTI	2007	339	6	121184	0,66	0,97	83	4,80	0,97	55	7,71	0,92	1	10,11	4	14,07	0,93	32	-0,35	0,93	95
TRES CRUCES DIPLOMATICO 7650-T/E-	LAUREL	2008	242	12	123385	0,29	0,97	65	8,60	0,94	20	7,49	0,84	1	11,79	2	19,29	0,90	14	0,34	0,92	62
LAS LILAS 7033-F MINISTRO MAUÁ G2	DIPLOMATICO	2005	490	8		-0,37	0,98	16	3,85	0,95	73	7,37	0,91	2	9,29	7	15,57	0,94	25	0,58	0,95	43
EBANO 7187 GLADIADOR	Gral Belgrano	2010	86	8	128546	0,71	0,95	84	8,79	0,89	19	7,13	0,82	2	11,52	2	23,18	0,78	7	0,96	0,78	20
CORRALERO 9677 CAMARON I-266 C	EFICIENTE	2011	882	49	136742	0,25	0,99	62	4,59	0,98	58	7,01	0,92	2	9,30	7	7,54	0,96	83	0,54	0,97	46
LAS LILAS 509-H TABASCO G6	TABASCO	2007	236	15	121265	-0,03	0,98	38	8,97	0,96	18	6,61	0,82	3	11,09	2	18,54	0,91	15	0,46	0,94	52
RANCHO 1924 T/E	ESPARTANO	2013	1193	52	136814	0,56	0,99	79	9,50	0,99	15	6,58	0,90	3	11,33	2	20,00	0,97	12	1,61	0,98	4
SUREWAYS LEGACY MR 060S	LEGACY	2006	299	41	133529	0,92	0,98	90	9,76	0,94	14	6,51	0,83	3	11,39	2	23,94	0,88	6	1,93	0,91	2
CCR SLEEP EASY 9L2	SLEEP EASY	2001	627	32	117666	0,22	0,99	60	9,73	0,98	14	6,47	0,94	3	11,33	2	10,97	0,97	50	0,55	0,98	45
RANCHO 2534 DIABLO	RANCHO GRANDE	2001	258	11	113569	-0,09	0,97	33	4,63	0,95	58	6,06	0,88	4	8,38	13	15,38	0,90	26	0,14	0,93	76
POZO 4486 RELEVANTE	JACQUES	2010	582	53	128965	0,81	0,99	87	9,11	0,98	17	5,86	0,92	5	10,42	4	22,25	0,94	8	0,75	0,96	31
GUAYCURU C281	PUSHAQ	2005	773	21		1,84	0,99	98	15,39	0,97	2	5,83	0,95	5	13,53	1	39,51	0,93	1	1,50	0,96	6
TARAGUI 7782 TC 7860	ESPECIAL	2012	337	22	142057	0,14	0,98	54	9,77	0,97	14	5,82	0,93	5	10,71	3	21,80	0,96	9	1,19	0,97	12
LAS LILAS 1305-M LIBE PAI G6	LIBERTANGO	2012	264	9	137373	0,35	0,98	68	6,41	0,95	37	5,78	0,81	5	8,98	9	16,87	0,91	21	1,14	0,92	13
LAS LILAS 4305-J SOY MEJOR RELMUN	SOY UNICO	2009	91	7		1,20	0,94	94	14,01	0,91	4	5,62	0,80	6	12,63	1	38,45	0,84	1	1,14	0,88	13
DEL INFANTE CACHAMAY 96	TORQUE	2012	244	20	143023	0,35	0,98	68	9,35	0,95	16	5,60	0,86	6	10,27	4	17,56	0,92	18	-0,02	0,95	85
POZO 5713 FRANCESCO	JURAMENTO	2014	411	34	143159	0,68	0,99	83	7,73	0,98	26	5,42	0,90	8	9,28	7	28,38	0,94	3	1,57	0,96	5

PESO A LOS 18 MESES

NOMBRE	APODO	Año	Nº Crías	Nº Rod	HBA	Peso al Nacer			Peso al Destete			Aptitud Materna			L & C		Peso a los 18 meses			Circun. Escrotal		
						DEP	PREC	RANK	DEP	PREC	RANK	DEP	PREC	RANK	DEP	RANK	DEP	PREC	RANK	DEP	PREC	RANK
CACTUS 2229 MONCHITO MERLO MAXIMO	MARATHON	2014	556	17	142014	-1,63	0,99	1	21,51	0,98	1	-1,15	0,90	99	9,61	6	52,35	0,96	1	2,16	0,97	1
MORRIS MAXIMO 116-T/E-	MAXIMO	2008	336	22	122210	1,04	0,98	92	16,91	0,96	2	1,95	0,89	81	10,41	4	43,84	0,93	1	1,77	0,95	3
LAS LILAS 7831-B MAULEON-T/E-	MAULEON	2001	729	27	113074	3,17	0,99	99	31,39	0,97	1	-4,70	0,96	99	10,99	2	42,20	0,96	1	0,34	0,97	62
EL PORVENIR 7571 MARATHON T/E	SORPRESA	2018	2110	93	144633	0,96	0,99	90	15,19	0,99	3	1,09	0,75	90	8,69	11	41,16	0,98	1	1,60	0,99	5
GUAYCURU C281	PUSHAQ	2005	773	21		1,84	0,99	98	15,39	0,97	2	5,83	0,95	5	13,53	1	39,51	0,93	1	1,50	0,96	6
SULTANA LONQUIMAY 882 YAS -T/E-	MAYU	2014	1840	82	142026	1,12	0,99	93	12,39	0,99	6	0,02	0,91	97	6,21	47	37,43	0,98	1	2,08	0,98	2
MC CROSSOVER 834Y	CROSSOVER	2011	514	43	136440	1,06	0,99	92	18,51	0,98	1	1,56	0,88	86	10,82	3	36,06	0,96	1	2,25	0,97	1
JC MR CLASSIC 314H	MR CLASSIC	1998	765	39	112872	1,20	0,99	94	12,16	0,99	6	0,66	0,97	94	6,74	35	35,25	0,98	1	0,96	0,99	20
TRES CRUCES HOUSTON 8206	MALAMBO	2010	463	18	133557	2,09	0,99	99	19,51	0,97	1	3,23	0,93	58	12,98	1	33,81	0,96	1	0,26	0,97	68
LAS LILAS 8181 BAYE	BAGE	1997	217	10	109838	1,79	0,97	98	18,44	0,94	1	1,40	0,78	88	10,62	3	32,75	0,92	2	0,38	0,93	59
MORRIS RELEVANTE 434 COMODORO T/E	MESSI	2011	459	31	133310	1,46	0,99	96	11,17	0,97	9	4,21	0,90	23	9,79	5	32,60	0,95	2	0,99	0,96	19
BERMEJO 149 MAX GIM T/E	TURBO	2011	1870	93	133369	0,68	0,99	83	13,95	0,99	4	-0,19	0,96	97	6,79	34	32,40	0,98	2	1,23	0,99	11
CSONKA OF BRINKS 30R4-ET-	CSONKA	2005	420	41	133558	1,31	0,99	95	18,80	0,97	1	-1,81	0,93	99	7,60	21	32,32	0,95	2	1,17	0,97	13
BRIGHT SIDE OF BRINKS 789G5		1997	200	5		0,37	0,97	70	12,47	0,95	6	-3,14	0,88	99	3,09	95	31,58	0,92	2	0,98	0,94	19
WAT LEAD GUN 33P6	LEAD GUN	2004	584	53	124327	-0,23	0,99	23	15,72	0,97	2	0,85	0,90	92	8,71	11	31,09	0,94	2	1,44	0,96	7
MC NUFF SAID 889T50 E/T	NUFF SAID	2007	616	44	133551	0,63	0,99	81	12,56	0,98	6	1,77	0,94	84	8,05	16	30,99	0,96	2	0,33	0,97	63
BWCC CONVERSION 54B	CONVERSION	2014	288	19	143378	1,14	0,98	93	12,16	0,97	6	1,96	0,87	81	8,04	16	30,78	0,92	2	0,22	0,94	71
THE JUDGE OF SALACOA ET	OROZCO	1997	600	15	110015	1,04	0,99	92	13,37	0,98	4	4,89	0,95	12	11,58	2	30,04	0,97	2	0,84	0,98	26
QUILPO 2353 MR CLASSIC-T/E-	CAFRUNE	2011	483	34	136140	0,47	0,99	75	12,32	0,97	6	0,99	0,90	91	7,15	28	29,72	0,95	2	1,07	0,97	16
PASTIZALES 1479 T/E	CUERITO	2009	392	5	124001	0,22	0,98	60	11,34	0,97	8	4,35	0,57	20	10,02	5	29,36	0,96	3	0,94	0,97	21

CIRCUNFERENCIA ESCROTAL

NOMBRE	APODO	Año	Nº Crías	Nº Rod	HBA	Peso al Nacer			Peso al Destete			Aptitud Materna			L & C		Peso a los 18 meses			Circun. Escrotal		
						DEP	PREC	RANK	DEP	PREC	RANK	DEP	PREC	RANK	DEP	RANK	DEP	PREC	RANK	DEP	PREC	RANK
BRINKS CEREZO A392R3-T/E	BAIROLETTO	2005	234	6	116735	0,46	0,97	74	2,08	0,96	92	2,35	0,86	75	3,39	94	11,05	0,93	49	3,44	0,95	1
CCR PATHFINDER 4891S	CCR PATHFINDER	2006	133	9	123525	0,83	0,96	88	19,24	0,94	1	-4,67	0,87	99	4,95	79	44,84	0,90	1	2,69	0,93	1
TRES CRUCES DAMASCO 3780	CEREZO	2000	767	27	112413	1,23	0,99	94	7,75	0,98	26	0,26	0,95	96	4,13	89	16,05	0,96	23	2,42	0,97	1
MC RANSOM 889D69	RANSOM	2016	197	26	144588	0,38	0,97	70	11,34	0,96	8	5,25	0,63	9	10,92	3	41,55	0,90	1	2,31	0,95	1
MC CROSSOVER 834Y	CROSSOVER	2011	514	43	136440	1,06	0,99	92	18,51	0,98	1	1,56	0,88	86	10,82	3	36,06	0,96	1	2,25	0,97	1
CACTUS 2229 MONCHITO MERLO MAXIMO	MARATHON	2014	556	17	142014	-1,63	0,99	1	21,51	0,98	1	-1,15	0,90	99	9,61	6	52,35	0,96	1	2,16	0,97	1
SULTANA LONQUIMAY 882 YAS -T/E-	MAYU	2014	1840	82	142026	1,12	0,99	93	12,39	0,99	6	0,02	0,91	97	6,21	47	37,43	0,98	1	2,08	0,98	2
ALPARAMIS HOME RUN 130W 8683-T/E-	BONAPARTE	2010	454	17	128855	-0,39	0,99	16	8,09	0,97	23	-1,47	0,90	99	2,58	97	12,92	0,94	38	2,07	0,95	2
CRUCES Y976	DORADO	1994	146	8	107232	0,87	0,93	88	7,44	0,92	28	2,63	0,79	70	6,35	43	18,24	0,85	16	2,05	0,92	2
CRUCES DON ABDON Y3102	CARDENAL	1995	825	26	107994	1,33	0,99	95	13,15	0,99	5	0,56	0,97	94	7,14	28	18,43	0,98	16	1,99	0,98	2
SIGUIMAN 2229 RAUCHO	ACORAZADO	2013	2654	126	142055	0,63	0,99	81	13,66	0,99	4	0,40	0,96	95	7,23	27	26,30	0,99	4	1,93	0,99	2
TRES CRUCES CEREZO 4208	CIRUELO	2003	839	45	113662	0,50	0,99	76	5,39	0,98	48	1,58	0,96	86	4,27	87	9,65	0,95	61	1,79	0,96	3
MORRIS MAXIMO 116-T/E-	MAXIMO	2008	336	22	122210	1,04	0,98	92	16,91	0,96	2	1,95	0,89	81	10,41	4	43,84	0,93	1	1,77	0,95	3
QUILPO 493 TRANSFORMER	TROPERO	2001	586	14	112805	-0,49	0,99	12	7,19	0,98	30	0,58	0,96	94	4,17	88	14,97	0,97	28	1,71	0,98	4
LAS LILAS 6035-O RAUCHO 5408-M	GRAUCHO	2014	165	14	143435	-0,09	0,96	33	15,65	0,95	2	-2,82	0,70	99	5,01	78	22,12	0,92	8	1,66	0,94	4
TRES CRUCES CAP. NASCIMENTO 18 T/E	CAYETANO	2016	216	13	144661	0,11	0,97	52	11,03	0,96	9	-3,07	0,70	99	2,44	98	23,51	0,92	7	1,64	0,94	4
RANCHO 1924 T/E	ESPARTANO	2013	1193	52	136814	0,56	0,99	79	9,50	0,99	15	6,58	0,90	3	11,33	2	20,00	0,97	12	1,61	0,98	4
CAUTIVO 187 ACORAZADO	CAUTIVO	2017	3368		144433	0,48	0,99	75	14,62	0,99	3	-4,50	0,91	99	2,81	96	21,96	0,99	9	1,60	0,99	5
EL PORVENIR 7571 MARATHON T/E	SORPRESA	2018	2110	93	144633	0,96	0,99	90	15,19	0,99	3	1,09	0,75	90	8,69	11	41,16	0,98	1	1,60	0,99	5
POZO 5713 FRANCESCO	JURAMENTO	2014	411	34	143159	0,68	0,99	83	7,73	0,98	26	5,42	0,90	8	9,28	7	28,38	0,94	3	1,57	0,96	5

AREA DEL OJO DE BIFE

NOMBRE	APODO	Año	Nº Crías	Nº Rod	HBA	Area Ojo de Bife			Grasa de Cadera			Grasa Dorsa			% Grasa Intramuscular		
						DEP	PREC	RANK	DEP	PREC	RANK	DEP	PREC	RANK	DEP	PREC	RANK
ELPORVENIR 5530 NUFF SAID T/E	LUKAKU	2016	237	9	143404	9,33	0,96	1	0,57	0,94	32	0,38	0,93	39	0,23	0,95	30
EBANO 2867 ÑATO	ÑATITO	1997	32	10	112877	8,84	0,86	1	0,09	0,83	85	-0,06	0,83	95	-0,12	0,84	95
EL PORVENIR 7571 MARATHON T/E	SORPRESA	2018	202	19	144633	8,34	0,95	1	1,69	0,94	4	2,05	0,93	1	0,24	0,94	27
RANCHO 144 CURANDERO T/E	CURUPAY	2005	64	5	116829	8,27	0,91	1	0,82	0,90	21	0,54	0,89	25	0,15	0,90	55
TRES CRUCES DON ERNESTO 4028	INDEPENDENCIA	2002	58	13	113197	7,71	0,90	1	0,08	0,86	85	0,13	0,87	83	0,03	0,88	82
RANCHO 5976 CASSIUS CLAY	CASSIUS CLAY	2007	21	11	123741	7,70	0,88	1	1,01	0,85	14	0,48	0,86	29	0,12	0,86	64
RANCHO 2922	CURANDERO	2002	75	9	113111	7,61	0,91	1	0,20	0,89	75	-0,39	0,89	99	-0,26	0,89	98
EBANO 4045 ÑATO T/E	GLADIADOR	2001	106	16	112876	6,88	0,94	2	1,92	0,92	2	1,51	0,93	2	-0,08	0,93	93
SUNDANCE OF BRINKS 392G9	SUNDANCE	1997	82	9	130412	6,67	0,93	3	0,50	0,91	37	0,25	0,91	64	0,33	0,92	14
CAUTIVO 325 PIMENTON T/E	CAYENNE	2018	170	10	144800	6,51	0,94	3	0,62	0,93	29	0,51	0,93	27	0,32	0,93	15
CORRALERO 10271 CURUPAY BRILL-T/E-	ARAUCANO	2011	61	6	136007	6,39	0,89	3	1,56	0,87	5	0,77	0,85	14	-0,17	0,87	96
SULTANA LONQUIMAY 882 YAS -T/E-	MAYU	2014	89	10	142026	6,32	0,93	3	2,59	0,91	1	1,35	0,90	3	0,30	0,91	17
ALEGRIA 505-B MALAJUNTA-T/E-	MALEVO	2012	60	5	136671	6,26	0,88	3	0,08	0,85	85	0,11	0,85	85	-0,22	0,86	98
PUK ARASUNU PUKAVY FIV	ARASUNU	2016	75	11	144783	5,47	0,89	5	1,96	0,87	2	1,13	0,86	5	0,11	0,87	67
RANCHO 1256 T/E	FRANCESCO	2011	427	22	133187	5,44	0,98	6	0,98	0,97	15	0,31	0,97	49	0,07	0,97	76
CRUCES DON ABDON Y3102	CARDENAL	1995	41	4	107994	5,14	0,91	7	0,13	0,89	82	0,24	0,89	66	0,53	0,89	3
CORRALERO 8435 CURUPAY F-10 C	LONQUIMAY	2009	87	19	123762	4,97	0,94	7	2,10	0,92	2	1,66	0,92	1	0,18	0,93	43
CAUTIVO 187 ACORAZADO	CAUTIVO	2017	436	24	144433	4,94	0,97	7	0,48	0,97	38	0,46	0,96	31	0,22	0,97	32
LAS LILAS 7163-B JUAN XXIII G4	JUAN XXIII	2001	117	7	112548	4,64	0,93	9	-0,11	0,91	94	0,39	0,91	38	0,43	0,92	7
JC MR CLASSIC 314H	MR CLASSIC	1998	50	9	112872	4,48	0,91	10	1,53	0,90	5	0,37	0,90	40	-0,02	0,90	88

@brangusargentina
Tel: +54 11 4516 4807 / 09 / 10 _ info@brangus.org.ar

brangus.org.ar

#confíoenBrangus